

PRESIDENCE DE LA REPUBLIQUE

\*\*\*\*\*

COMMISSARIAT À LA SECURITE ALIMENTAIRE

\*\*\*\*\*

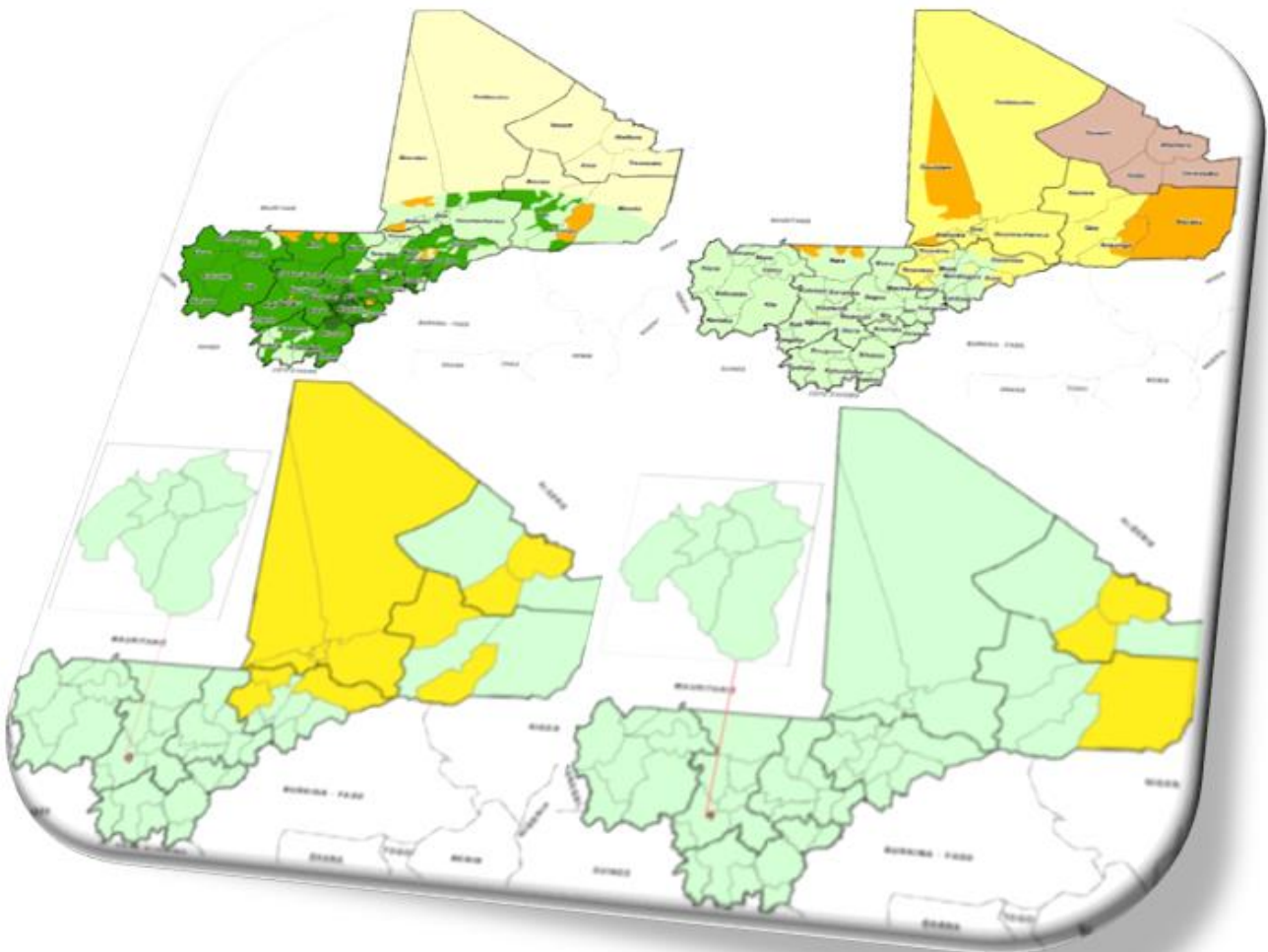
REPUBLIQUE DU MALI

UN PEUPLE UN BUT UNE FOI

\*\*\*\*\*



# Plan National de Réponses 2016



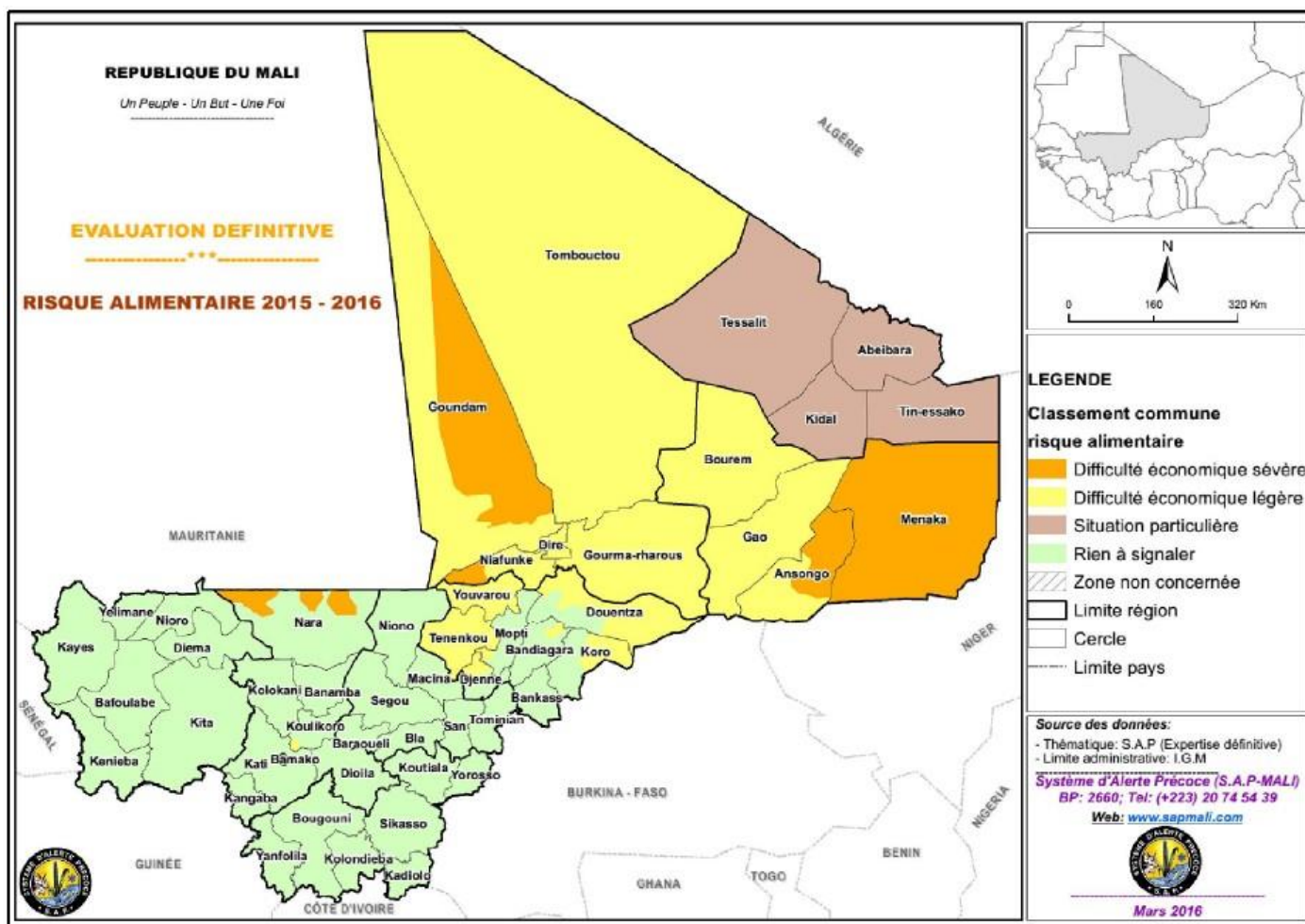
	<b>Page</b>
<b>Sigles et abréviations</b>	<b>3</b>
<b>I. Contexte et Justification</b>	<b>4</b>
A. Contexte général de la sécurité alimentaire Campagne agricole 2015 / 2016	
B. Zones à Risque Campagne agricole 2015/2016	
C. Analyse détaillée de la situation par le Cadre Harmonisé	
D. Recommandations générales pour l'année 2016 du Système d'Alerte Précoce et du Comité de Coordination et de Suivi des Programmes de Sécurité Alimentaire	
<b>II. Objectif : PNR 2016</b>	<b>8</b>
A. <i>Objectif global</i>	
B. <i>Objectifs spécifiques</i>	
<b>III. Méthodologie de Mise en Œuvre du PNR</b>	<b>8</b>
A. Ciblage des zones d'interventions et des populations bénéficiaires	
B. Modalités d'interventions de réponses multisectorielles et multi acteurs	
C. Coordination de la réponse et des acteurs	
D. Suivi et évaluation du Plan National de Réponses	
<b>IV. Activités à mener</b>	<b>10</b>
▪ Renforcement de capacités des acteurs	
▪ Renforcement du système d'analyse et d'enquêtes de Sécurité Alimentaire et Nutritionnelle	
▪ Assistance alimentaire	
▪ Intervention d'appui au renforcement de la résilience et des moyens d'existence	
▪ Appui aux cantines scolaires	
▪ Intervention en matière de prévention et de lutte contre la malnutrition	
▪ Suivi et Evaluation de la mise en œuvre du Plan National de Réponses	
<b>V. Conclusion</b>	<b>16</b>
<b>VI. Annexes et documents de référence</b>	<b>17</b>
Annexes	

## **S**igles et abréviations

**AG** : Assemblée Générale  
**AGIR** : Alliance Globale pour la Résilience au Sahel et en Afrique de l’Ouest  
**AGR** : Activités Génératrices de Revenus  
**ACI** : Analyse Intégrée du Contexte  
**BSF** : Blanket Supplementary Feeding / Couverture Nutritionnelle de Supplémentation  
**BSI** : Budget Spécial d’Investissement  
**CCSPSA** : Comité de Coordination et de Suivi des Programmes de Sécurité Alimentaire  
**CH** : Cadre Harmonisé  
**CICR** : Comité International de la Croix-Rouge  
**CNSA** : Conseil National de Sécurité Alimentaire  
**CSA** : Commissariat à la Sécurité Alimentaire  
**DAG** : Distributions Alimentaires Gratuites  
**FAO** : Agence des Nations Unies pour l’Agriculture et l’Alimentation  
**FCC** : Fonds Commun de Contrepartie  
**FEFA** : Femmes Enceintes et Femmes Allaitantes  
**FSA** : Fonds de Sécurité Alimentaire  
**HEA** : Approche basée sur l’Analyse de l’Economie des Ménages  
**HNO** : Revue des Besoins Humanitaires (Clusters)  
**MAG** : Malnutrition Aigüe Globale  
**MAM** : Malnutrition Aigüe Modérée  
**MAS** : Malnutrition Aigüe Sévère  
**OMA** : Observatoire du Marché Agricole  
**ONG** : Organisation Non Gouvernementale  
**OPAM** : Office des Produits Agricoles du Mali  
**PAM** : Programme Alimentaire Mondial  
**PNR** : Plan National de Réponses  
**PTF** : Partenaires Techniques et Financiers  
**PRIA-MALI** : Projet de Renforcement de la Résilience à l’Insécurité Alimentaire au Mali  
**PRMC** : Programme de Restructuration du Marché Céréalié  
**RESIMAO** : Réseau des Systèmes d’Information de l’Afrique de l’Ouest  
**RPCA** : Réseau de Prévention des Crises Alimentaires  
**SA** : Sécurité Alimentaire  
**SAP** : Système d’Alerte Précoce  
**SIE** : Stock intervention de l’Etat  
**SMART** : Standardized Monitoring and Assessment of relief and Transition  
**SNS** : Stock National de Sécurité  
**UNICEF** : Fonds des Nations Unies pour l’enfance  
**VAM** : Vulnerability Analysis and Mapping (Département du PAM)



Carte : Zones à Risques Alimentaires pour période 2015/2016.

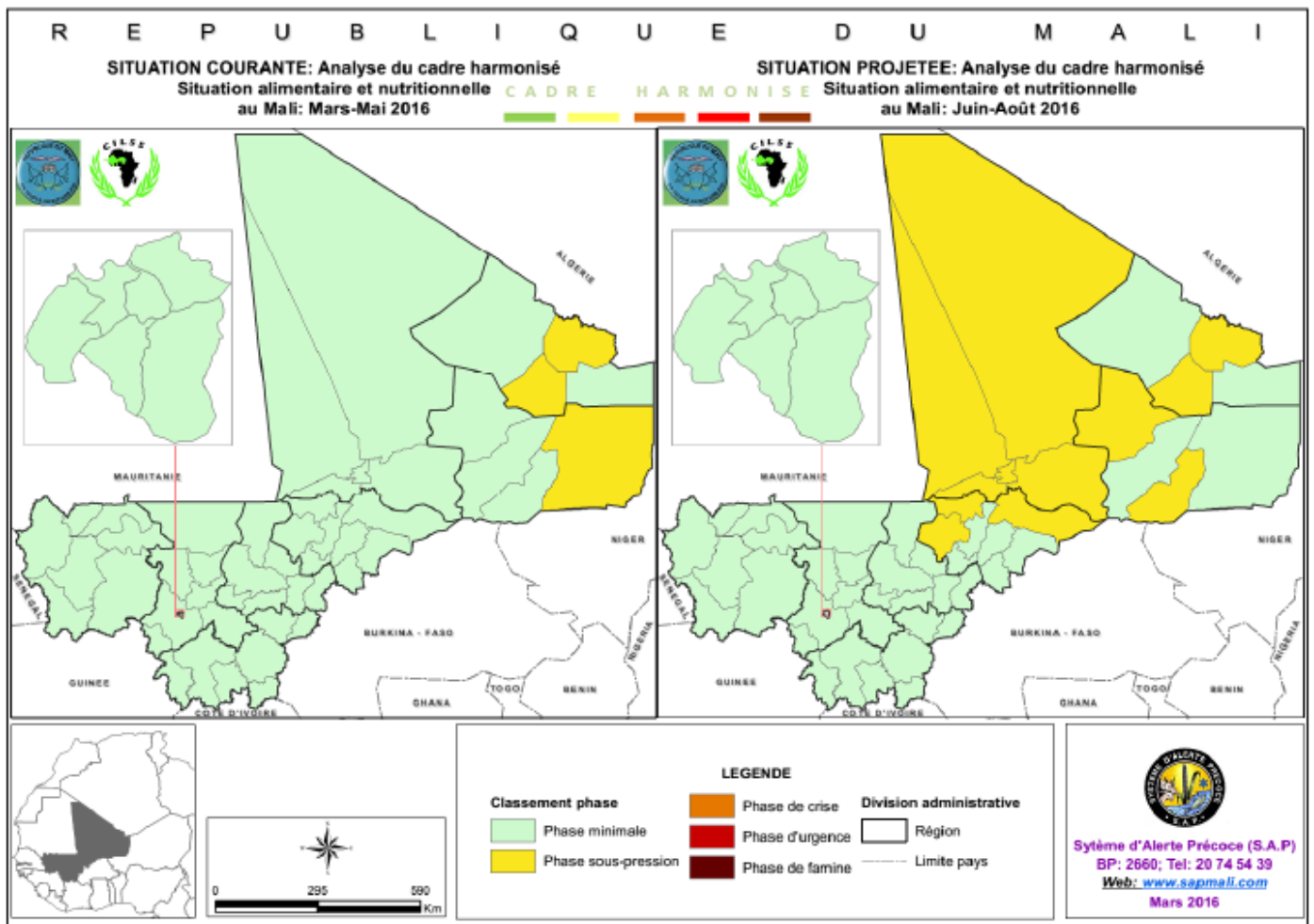


### C. Analyse détaillée de la situation par le Cadre Harmonisé

Au mois de mars 2016, les résultats définitifs du Cadre Harmonisé ont permis de mettre en évidence les zones et les populations en situation d'insécurité alimentaire et nutritionnelle. Les résultats donnés par cercles pour la période courante (mars à mai 2016) et ceux de la projection (juin à août 2016) sont les suivantes :

- **En situation courante de mars à mai 2016 :** 3 cercles dont **Ménaka, Kidal et Abeibara** sont en phase sous pression (Phase 2) et 46 cercles et les 6 communes du **District de Bamako** sont en phase minimale (Phase 1). L'estimation des populations donne les résultats suivants :
  - Phase Minimale (Phase 1) : **16 247 365** personnes, soit **87,2%** de la population du pays,
  - Phase Sous Pression (Phase 2) : **1 855 056** personnes, soit **11,5%** de la population du pays,
  - Phase Crise à pire (Phases 3 à 5) : **241 000** personnes, soit **1,30%** de la population du pays.
- **En situation projetée de juin à août 2016 :** 12 cercles dont **Douentza, Tenenkou, Youwarou, Tombouctou, Diré, Goundam, Gourma Rharous, Niafouké, Ansongo, Bourem, Kidal et Abeibara** sont en phase sous pression (Phase 2) et 37 cercles et les 6 communes du **District de Bamako** sont en phase minimale (Phase 1). Aucun cercle n'est classé en phase crise ou pire (Phases 3 à 5). L'estimation des populations donne les résultats suivants :
  - Phase Minimale (Phase 1) : **15 307 833** personnes, soit **83,7%** de la population du pays,
  - Phase Sous Pression (Phase 2) : **2 605 895** personnes, soit **14%** de la population du pays,
  - Phase Crise à pire (Phases 3 à 5) : **423 500** personnes, soit **2,30%** de la population du pays.

La carte et tableau suivant présente les 2 situations, courantes (mars-mai 2016) et projetées (juin-août 2016) :



\*Tableau d'estimation actuelle des populations en insécurité alimentaire pour la période mars-mai 2016

REGION	Population totale	Population totale en Phase 1	Population totale en Phase 2	Population totale en Phase 3	Population totale en Phase 4	Population totale en Phase 5	Population totale en Phase 3 à 5
KAYES	2 517 000	2 294 121	219 989	2 890	0	0	2 890
KOULIKORO	3 058 001	2 752 426	299585,21	5 990	0	0	5 990
SIKASSO	3 337 000	2 934 739	402260,71	0	0	0	0
SEGOU	2 952 000	2 624 037	312396,68	15 567	0	0	15 567
MOPTI	2 571 000	2 285 195	234232,72	51 572	0	0	51 572
TOMBOUCTOU	852000	714 844	91271,17	45 885	0	0	45 885
GAO	685 001	551 272	89566,62	44 162	0	0	44 162
KIDAL	86 001	64 030	14172,08	7 799	0	0	7 799
BAMAKO	2 285 079	2 026 700	191581,83	66 797	0	0	66 797
TOTAL GENERAL	18 343 082	16 247 365	1855056	240 661	0	0	240 661

**\*Tableau d'estimation projetée des populations en insécurité alimentaire pour la période juin à aout 2016**

REGION	Population totale	Population totale en Phase 1	Population totale en Phase 2	Population totale en Phase 3	Population totale en Phase 4	Population totale en Phase 5	Population totale en Phase 3 à 5
KAYES	2 517 000	2 226 976	270 292	19 732	0	0	19 732
KOULIKORO	3 058 001	2 652 271	385 112	14 509	0	0	14 509
SIKASSO	3 337 000	2 793 792	509 838	33 370	0	0	33 370
SEGOU	2 952 000	2 517 183	404 660	30 157	0	0	30 157
MOPTI	2 571 000	2 147 609	353 518	69 874	0	0	69 874
TOMBOUCTOU	852 000	488 218	270 102	93 680	0	0	93 680
GAO	685 001	518 682	109 250	57 069	0	0	57 069
KIDAL	86 001	68 268	12 219	5 513	0	0	5 513
BAMAKO	2 285 079	1 894 833	290 903	99 343	0	0	99 343
<b>TOTAL GENERAL</b>	<b>18 343 082</b>	<b>15 307 833</b>	<b>2 605 895</b>	<b>423 246</b>	<b>0</b>	<b>0</b>	<b>423 246</b>

Afin de répondre aux besoins spécifiques des populations en état d'insécurité alimentaire et nutritionnelle, le Plan National de Réponse (PNR) est conçu annuellement pour permettre une planification idoine des activités et aussi une coordination du suivi des actions de l'ensemble des acteurs impliqués dans les opérations d'assistance et d'appui. C'est pour une population de plus de **3 030 000 personnes (en phase 2, 3 et 4)** que le PNR 2016 se focalisera en mettant en cohérence les actions conjointes de l'Etat et de ses partenaires.

Si le nombre de personne en situation d'insécurité alimentaire sévère (Phase de crise et d'urgence) pendant la période de soudure est cette année au même niveau que l'année dernière, le nombre de personnes dites sous pression demeure important avec plus de 2 600 000 personnes estimées en Phase 2. Ainsi, le PNR 2016 cherchera à soutenir de manière forte cette frange de la population à travers des activités de relance rapide et de renforcement de la résilience afin de profiter de ces années de « répit » pour se préparer aux chocs futurs et ce, particulièrement en milieu rural auprès des ménages et des communautés dont les moyens d'existence dépendent largement du climat.

Il est à signaler que la lutte contre l'insécurité alimentaire et la malnutrition reste prioritaire à travers ce nouveau PNR 2016. Grâce à une planification conjointe, les interventions se feront de manière coordonnée et multisectorielle entre l'Etat et les autres intervenants.

#### **D. Recommandations d'interventions pour l'année 2016 du Système d'Alerte Précoce (SAP) et du Comité de Coordination et de Suivi des Programmes de Sécurité Alimentaire (CCSPSA)**

##### **Recommandations du SAP**

1. Dans le cadre du renforcement de la résilience des populations face aux chocs, le groupe SAP recommande :
  - la mise en œuvre des actions de résilience (cash transfert, VCA, VCF, reconstitution de cheptel, aménagements de proximités) prioritairement dans les communes en difficulté socio-économique identifiées cette année ;
  - La poursuite des actions de relèvement dans les zones qui étaient affectées par l'insécurité alimentaire la campagne dernière.
2. La sensibilisation des populations pour sauvegarder l'importante biomasse fourragère à travers la lutte contre les feux de brousse ;

3. La poursuite des appuis humanitaires pour les régions du nord du pays et la reconstitution des moyens d'existence à l'endroit des populations déplacées et réfugiées de retour ;
4. L'appui aux producteurs pour la transformation et la conservation des produits pour améliorer la disponibilité des produits alimentaires en toute saison,
5. L'amélioration de la fréquentation scolaire, notamment celle des filles, par le renforcement des programmes de cantine scolaire dans les zones vulnérables ;
6. L'amélioration de l'apport nutritionnel aux vulnérables par :
  - la poursuite et l'intensification des actions d'appui à la nutrition par la dotation d'intrants thérapeutiques à travers le pays ;
  - l'organisation de façon soutenue des campagnes de communication pour le changement de comportement à l'endroit des populations surtout rurales,
7. La poursuite et l'intensification de la lutte anti aviaire dans les zones rizicoles.

□ **Recommandations de la 11<sup>ème</sup> session du Comité de Coordination et de Suivi des Programmes de Sécurité Alimentaire (CCSPSA)**

Le Comité de Coordination et de Suivi des Programmes de Sécurité Alimentaire (CCSPSA) qui prépare la tenue du Conseil National de Sécurité Alimentaire, s'est réuni le jeudi 17 mars 2016. A l'issue des travaux, 9 recommandations ont été formulées et approuvées par les membres du Comité, dont 5 portent sur les interventions de réponses et qui sont les suivantes :

1. Prendre en considération la situation spécifique du Nord dans les interventions de sécurité alimentaire et nutritionnelle en fonction de l'évolution de la situation sécuritaire ;
2. Mettre à la disposition des structures du Dispositif National de Sécurité Alimentaire (DNSA) en particulier du SAP les ressources nécessaires pour assurer les missions assignées ;
3. Actualiser les différents profils HEA (Approche basée sur l'économie des ménages) ;
4. Améliorer les méthodes de mesure de l'état nutritionnel dans l'Enquête Nationale de Sécurité Alimentaire et Nutritionnelle en incluant entre autres la méthode poids/taille ;
5. Prendre en compte les nouvelles créations administratives dans les activités futures de Sécurité Alimentaire.

## **II. Objectifs du Plan National de Réponses 2016**

### **A. Objectif Global**

Le Plan National de Réponses aux difficultés alimentaires vise à améliorer les conditions de vie des populations en insécurité alimentaire et nutritionnelle à travers des interventions d'urgence et de renforcement de la résilience.

### **B. Objectifs Spécifiques.**

Ils sont :

- Répondre aux besoins d'assistance alimentaires et nutritionnels immédiats des populations vulnérables,
- Renforcer les moyens d'existence des populations à travers des activités de relèvement et de renforcement de la résilience,
- Renforcer le dispositif de coordination des acteurs, de suivi et d'évaluation de la vulnérabilité des populations en insécurité alimentaire et nutritionnelle.



### A. Modalités d'interventions de réponses multisectorielles et multi acteurs

Le Plan National de Réponses cherche à englober l'ensemble des interventions menées dans le pays pour la lutte contre l'insécurité alimentaire et la malnutrition par les acteurs étatiques et non étatiques.

La méthodologie de réponse du PNR est avant tout multisectorielle car elle prend en compte aussi bien les importants secteurs tels que la sécurité alimentaire et la nutrition, mais aussi complète des secteurs tels que l'éducation, l'environnement, l'eau et l'assainissement.

### B. Ciblage des zones d'interventions et des populations bénéficiaires

La priorisation et le choix des zones d'intervention sont soutenus par l'ensemble des résultats des enquêtes et exercices d'analyse de l'insécurité alimentaire et de la malnutrition effectués par les acteurs et validés par le Système d'Alerte Précoce.

Le ciblage géographique des zones d'interventions est réalisé sur la base des résultats des travaux annuels du Cadre Harmonisé donnant des informations jusqu'au niveau des cercles. Ce premier ciblage est complété par d'autres outils spécifiques qui donnent la situation jusqu'au niveau des communes.

Le ciblage nominatif des populations, en tenant compte des enseignements au titre de 2015 (Etude sur les pratiques de ciblage au Mali), a montré que la grande majorité des acteurs pratiquent un ciblage qualitatif des populations à travers l'utilisation du ciblage communautaire. Au titre de 2016, il est prévu de soutenir cet effort en renforçant l'harmonisation des pratiques de ciblage.

Dans la mise en œuvre du PNR, le ciblage demeure une question importante pour les interventions de terrain afin de garantir l'équité à l'endroit des populations les plus vulnérables. En outre, le ciblage permet aussi de soutenir une efficacité dans l'aide apportée.

### C. Coordination de la réponse

A l'instar de l'année 2015, il est prévu en 2016 de continuer le renforcement du système de coordination du Plan National de Réponses aussi bien au niveau national que régional.

Au niveau national, un Comité national de Suivi reprendra ses activités dès l'adoption du PNR par le Conseil National de Sécurité Alimentaire (CNSA). Il sera animé sous le leadership de l'Etat (CSA) avec une fréquence soutenue selon le besoin. Les coordinateurs des clusters Sécurité Alimentaire et Nutrition seront fortement impliqués.

Dans le cadre de la facilitation du travail, des sous commissions techniques seront créées autour des différentes thématiques du PNR (Renforcement de Capacités, Assistance Alimentaire, Résilience et Moyens d'Existence, Suivi et Evaluation).

Au niveau décentralisé, l'effort sera soutenu auprès des régions (Comités Régionaux de Sécurité Alimentaire), des cercles (Comités locaux de Sécurité Alimentaire) et des communes (Comités Communaux de Sécurité Alimentaire) par le biais de la communication.

### D. Suivi et évaluation du PNR

Au-delà des méthodologies choisies et utilisées par chacun des membres pour ses propres activités, le suivi et l'évaluation du PNR seront pilotés par le Comité de Suivi du PNR de manière continue à travers le renseignement de la Base de Données mise en place en 2015 et gérée par le CSA et aussi, à travers des missions de terrain.

## IV. Activités à mener

Au vu de l'aspect multi sectoriels et multi acteurs du PNR, les activités à réaliser au titre de l'année 2016, ont été regroupées par domaines d'intervention. Le détail des activités est repris dans le tableau principal.

Les domaines d'activités sont pour cette année 2016 :

### ■ Renforcement de capacités des acteurs :

Le PNR prévoit un plan de formation spécifique de mise à niveau des connaissances techniques des acteurs et aussi l'amélioration de la qualité des interventions sur le terrain. Ce renforcement cible l'ensemble des intervenants (CSA, ONG, Institutions, élus locaux) sur les thèmes de l'analyse de la sécurité alimentaire et sur les modalités de réponses.

### ■ Renforcement du système d'enquêtes et d'analyse de la Sécurité Alimentaire et Nutritionnelle

Le système d'enquête et d'analyse de la Sécurité Alimentaire et Nutritionnelle, géré et animé par le Système d'Alerte Précoce (SAP), reste le pilier permettant les actions qualitatives en faveur des populations vulnérables ainsi que le ciblage zonal. Le Mali possède plusieurs outils complémentaires d'enquêtes (ENSAN, HEA, Système Expert, Enquêtes nutritionnelles) qui convergent tous à l'aboutissement de l'analyse consensuelle du degré de l'insécurité alimentaires et nutritionnelles dans le pays (Cadre Harmonisé).

### ■ Assistance alimentaire :

L'assistance alimentaire demeure l'un des principaux domaines d'intervention pour lutter contre l'insécurité alimentaire. Elle est basée essentiellement sur des distributions alimentaires gratuites aux personnes vulnérables et se passe globalement pendant la période de soudure (juin à septembre). L'assistance alimentaire peut avoir lieu aussi auprès des personnes ayant subi des chocs pendant la période de soudure (sécheresse, inondation, insécurité, déplacements).

Les activités d'assistance alimentaire sont effectuées majoritairement sur la base de distributions physiques de nourritures (céréales sèches ou rations diversifiées avec de l'huile, du sel, des légumineuses).

Sur la base des différentes expériences et réflexion sur les filets sociaux, l'assistance alimentaire pourra aussi se porter sur les transferts monétaires (transferts de cash ou de coupons) ou autres.

### ■ Intervention d'appui au renforcement de la résilience et des moyens d'existence :

Les actions portant sur les moyens d'existence seront menées à travers des interventions à courts et moyens termes. Celles-ci se présentent sous la forme d'appuis aux familles et aux communautés les plus affectées soumises à une forte décapitalisation de leurs biens ou moyens de subsistance. Les principaux domaines ciblés seront ceux de l'Agriculture de saison pluviale et de contre saison, de l'Élevage, de la Pêche et des Activités Génératrices de Revenus (transformation, commercialisation).

Si la modalité la plus utilisée est la distribution d'intrants ou de biens (kits), certaines interventions se basent sur des transferts monétaires (argent ou coupons).

### ■ Appui aux cantines scolaires :

Le programme de Cantines Scolaires mené par le ministère de l'Éducation avec son partenaire principal, le PAM. Il est mis en œuvre chaque année pour soutenir la scolarisation des enfants des familles dans les zones vulnérables et affectées par les chocs.

## ■ Intervention en matière de prévention et de lutte contre la malnutrition :

Les actions dans le domaine de la lutte contre la malnutrition sont actuellement axées sur la prévention de la malnutrition aigüe modérée (MAM) à travers les interventions de couverture de supplémentation (blanket feeding) ainsi que sur le traitement thérapeutique des cas de malnutrition aigüe sévère (MAS) dans les centres de santé. Les activités sont menées de concert par le ministère de la Santé et ses partenaires principaux que sont le PAM et l'UNICEF.

## ■ Suivi et Evaluation :

Les activités de suivi et d'évaluation sont prévues dans le PNR pour la mise en œuvre des activités planifiées. Cet aspect demeure un défi pour le Comité de Suivi du PNR dans le cadre de l'alimentation de la Base de Données créée à cet effet. A ce titre, un accent particulier sera mis cette année sur le besoin de partage d'informations et sur le renforcement de l'implication de l'ensemble des intervenants, qu'ils soient étatiques ou non étatiques, pour soutenir cette dynamique.

Les tableaux suivant présentent l'ensemble des activités proposées pour l'année 2016 par domaines d'interventions et par acteurs :

## ■ Renforcement de capacités des acteurs :

N° Ligne	ACTEURS	ACTIVITES	Prévisions	Besoin financier
1	CSA	Renforcement des capacités des ONG nationales	1 document de référence 2 ateliers de formation	6 000 000 FCFA
2	CSA	Renforcement des capacités des Collectivités Territoriales	1 document de référence	3 600 000 FCFA
3	CSA	Renforcement des capacités du système de coordination du PNR	1 atelier	5 000 000 FCFA
4	SAP	Renforcement des capacités des acteurs décentralisés sur le système d'analyse et d'alerte précoce	1 document de référence de formation 1 mission de terrain	15 000 000 FCFA
5	FAO	Appui à la coordination des activités de relance et de renforcement des moyens d'existence (Cluster Sécurité Alimentaire)	1 équipe de coordination 1 cycle de formation	275 000 000 FCFA
<b>TOTAL</b>				<b>304 600 000 FCFA</b>

**NB :** Le renforcement de capacités des acteurs dans le cadre du Plan National de Réponses 2016 sera orienté, pour le compte du CSA et du SAP, sur l'amélioration qualitative de l'implémentation des interventions de réponses d'une part et la compréhension du système d'analyse et d'alerte précoce d'autre part.

Ces acteurs sont ceux qui soutiennent la mise en œuvre des activités jusque dans les communes du Mali, qu'ils soient comités (régionaux, locaux et communaux) impliqués dans la coordination locale et les organisations non gouvernementales nationales mettant en œuvre les activités du PNR.

## ■ Renforcement du système d'analyse et d'enquêtes de Sécurité Alimentaire et Nutritionnelles :

N° Ligne	ACTEURS	ACTIVITES	Prévisions	Besoin financier
6	SAP	Renforcer la tenue des exercices d'analyse du Cadre Harmonisé	2 exercices d'analyse	7 000 000 FCFA
7	SAP	Soutenir et appuyer l'organisation des enquêtes ENSAN	2 enquêtes ENSAN	400 000 000 FCFA
8	SAP	Consolider le Système d'analyse « Expert »	2 consultances	9 000 000 FCFA
9	SAP	Appuyer la mise à jour des Profils HEA	6 profils	120 000 000 FCFA
<b>TOTAL</b>				<b>536 000 000 FCFA</b>

NB : Le Système d'Alerte Précoce offre aux acteurs du PNR les données et des recommandations sur la sécurité alimentaire et la malnutrition afin de soutenir les activités de ciblage et les interventions de réponses dans les zones et auprès des populations les plus affectées.

L'analyse faite au cours des deux exercices annuels du **Cadre Harmonisés** (mois de mars et de novembre) se base :

- sur les résultats d'enquêtes et d'analyse issus de l'**ENSAN** (Enquête Nationale de Sécurité Alimentaire et Nutritionnelle) ;
- sur le « **Système Expert** » (classement du risque alimentaire par communes) ;
- sur la **HEA** (Approche basée sur l'Economie des Ménages permettant l'analyse des Zones de Moyens d'Existence).

## ■ Assistance alimentaire :

N° Ligne	ACTEURS	ACTIVITES	Prévisions	Besoin financier
10	CSA	Reconstitution du Stock National de Sécurité (SNS)	20 000 tonnes	4 000 000 000 FCFA
11	CSA	Reconstitution du Stock d'Intervention de l'Etat (SIE) et appui aux marchés	19 150 tonnes de riz local	5 919 875 000 FCFA
12	CSA	Contractualisation et appui aux ONG nationales partenaires pour la mise en œuvre des DAG (sensibilisation, ciblage, distribution,...)	423 300 personnes 11 500 tonnes	172 500 000 FCFA
13	CSA		1 campagne	15 000 000 FCFA

		Campagne de communication pour les populations sur la réponse de l'Etat malien et des partenaires (DAG 2016)		
14	CSA	Appui au transport primaire des céréales (magasins OPAM vers les magasins communaux)	11 500 tonnes	575 000 000 FCFA
15	CSA	Appui au transport secondaire des céréales (magasins communaux vers les villages)	11 500 tonnes	115 000 000 FCFA
16	PAM	Assistance Alimentaire période de soudure	205 139 personnes	15 275 000 000 FCFA
17	CICR	Assistance Alimentaire période de soudure	120 000 personnes	NC
18	Cadre Commun sur les Filets Sociaux	Transfert Monétaire période de soudure	62 000 personnes	NC
<b>TOTAL</b>				<b>26 072 375 000 FCFA</b>

*NB : Suite aux résultats définitifs d'analyse de l'exercice du Cadre Harmonisé de mars 2016, les personnes en besoins d'assistance alimentaires immédiates (Phase 3 et 4) sont estimées dans la phase projetée au nombre de **423 246 personnes** et celles étant sous pression alimentaire (Phase 2) sont estimées à **2 605 895 personnes**. Pour cette année 2016, la réponse alimentaire sera menée par 4 acteurs principaux, le CSA, le PAM, le CICR et le Cadre Commun sur les Filets Sociaux.*

*La prévision d'assistance pour les personnes en besoin immédiat et sous pression est de près de **800 000 personnes** pour cette année 2016, avec un focus dans les régions les plus affectées par l'insécurité alimentaire (Gao, Tombouctou, Kidal et Mopti) avec près de 70% du volume d'intervention.*

*Le système de coordination prévu dans le cadre du Comité de Suivi du PNR 2016 à travers sa sous-commission Distribution Alimentaire Gratuite permettra d'affiner le travail conjoint des acteurs sur les zones d'intervention, en particulier pour les régions du nord du Mali.*

■ **Intervention d'appui au renforcement de la résilience et des moyens d'existence :**

N° Ligne	ACTEURS	ACTIVITES	Prévisions	Besoin financier
19	PRIA Mali	Reconstitution du cheptel de petits ruminants (caprins)	2 500 têtes de caprins	100 000 000 FCFA
20	PRIA Mali	Reconstitution du cheptel camelin	450 têtes de camelins	180 000 000 FCFA
21	PRIA Mali	Fournitures de produits vétérinaires	-	81 600 000 FCFA
22	PRIA Mali	Relance de la pisciculture	1 million d'alevins	120 000 000 FCFA

23	PRIA Mali	Appui à la production de semences améliorées	52 tonnes de semences	250 000 000 FCFA
24	PRIA Mali	Fournitures de semences céréalières maraichère et fourragère	7 tonnes	100 000 000 FCFA
25	PAM	Appui au programme Food For Asset (FFA)	247 500 bénéficiaires 120 micro-projets	5 941 490 500 FCFA
26	FAO	Appui à la résilience des populations au Mali	66 000 personnes	1 375 000 000 FCFA
27	CSA	Appui en Aliment Bétail	7 000 tonnes	2 000 000 000 FCFA
28	Cluster Sécurité Alimentaire / Cluster Relèvement Précoce	Renforcement des moyens d'existence basé sur l'Agriculture	ONG : 79 000 personnes FAO : 125 000 personnes CICR : 126 600 personnes	Induit dans total 3 575 000 000 FCFA NC
29	Cluster Sécurité Alimentaire / Cluster Relèvement Précoce	Renforcement des moyens d'existence basé sur l'Elevage	ONG : 113 000 personnes FAO : 66 000 personnes CICR : 315 000 personnes	Induit dans total 4 840 000 000 FCFA NC
30	Cluster Sécurité Alimentaire	Renforcement des moyens d'existence basé sur la Pêche	ONG FAO CICR : 1200 personnes	- - NC
31	Cluster Sécurité Alimentaire / Cluster Relèvement Précoce	Renforcement des moyens d'existence basé sur les AGR	ONG : 0 FAO : 1280 personnes (160 groupements) CICR : 3900 personnes	- 880 000 000 FCFA NC

32	Cluster Sécurité Alimentaire	Renforcement des moyens d'existence basé sur le Cash For Work	ONG : 48 350 personnes FAO : 0 CICR : 24 780 personnes	Induit dans total - NC
<b>TOTAL</b>				<b>28 738 090 500</b> <b>FCFA</b>

NB : Le renforcement de la résilience et des moyens d'existence des populations vulnérables est un domaine majeur du PNR 2016. En effet, sur 2 605 000 personnes estimées en Phase 2 par le Cadre Harmonisé, près de **1 300 000 personnes** sont visées par les différents types d'intervention de renforcement de la résilience et des moyens d'existence par les intervenants.

### ■ Appui aux cantines scolaires :

N° Ligne	ACTEURS	ACTIVITES	Prévisions	Besoin financier
33	Ministère de l'Education	Appui aux Cantines Scolaires	-	-
34	PAM	Appui aux Cantines Scolaires	235 483 enfants	10 384 937 200 FCFA
<b>TOTAL</b>				

### ■ Intervention en matière de lutte contre la malnutrition :

N° Ligne	ACTEURS	ACTIVITES	Prévisions	Besoin financier
35	PAM	Intervention de couverture de supplémentation nutritionnelle (Blanket Feeding) auprès des Enfants et des Femmes Enceintes et Allaitantes (FEFA) pour la prévention de la Malnutrition Aigüe Modérée (MAM)	Assistance nutritionnelle Soudure : 93 271 enfants 6-23 mois et 43 213 FEFA  Prise en charge nutritionnelle MAM : 370 000 enfants 6-59 mois MAM et 50 180 FEFA	10 798 180 800 FCFA
36	Ministère de la Santé / UNICEF	Traitement thérapeutique de la MAS auprès des Enfants Malnutrition Aigüe Sévère (MAS) de – de 5 ans dans les centres de santé	135 000 enfants MAS traités  1 700 000 enfants 6-59 mois dépistés	6 050 000 000 FCFA

<b>TOTAL</b>	<b>16 848 180 800</b> <b>FCFA</b>
--------------	--------------------------------------

## ■ Suivi et Evaluation :

N° Ligne	ACTEURS	ACTIVITES	Prévisions	Besoin financier
37	Comité de Suivi du PNR	Mission d'information et de sensibilisation des Collectivités Territoriales sur la mise en œuvre du PNR 2016	1 mission	6 000 000 FCFA
38	CSA	Mission de suivi des partenaires durant la période de soudure dans la mise en œuvre de la DAG 2016	1 mission	6 000 000 FCFA
39	CSA	Evaluation des interventions DAG CSA (PDM)	2 enquêtes	9 000 000 FCFA
40	CSA	Mission d'Evaluation des performances des ONG partenaires du CSA dans la mise en œuvre des DAG	1 mission	20 000 000 FCFA
41	Comité de Suivi du PNR	Mission d'Evaluation Générale du PNR 2016 pour préparation du Bilan PNR 2016	1 mission	6 000 000 FCFA
<b>TOTAL</b>				<b>47 000 000 FCFA</b>

## V. Conclusion

La planification 2016 de la réponse aux besoins immédiats des populations vulnérables du Mali montre l'ampleur de l'effort de l'ensemble des acteurs présents et actifs dans le domaine de la Sécurité Alimentaire et la Nutrition. L'estimation des besoins issus des résultats du cadre harmonisé indique que 3 030 000 de personnes sont en insécurité alimentaire. Parmi les 3 030 000 personnes, nous avons 423 300 personnes en besoin d'assistance urgente et 2 606 000 personnes en besoins de relèvement. La planification montre des prévisions d'interventions de réponses de l'ordre de 800 000 personnes pour l'assistance alimentaire d'urgence et 1 300 000 personnes pour le renforcement des moyens d'existence et de la résilience. Aussi, au niveau de la couverture nutritionnelle, près de 850 000 enfants seront pris en charge dans le cadre de la prévention, du traitement de la malnutrition et de l'alimentation scolaire.

Au-delà des interventions directes auprès des populations en besoin, ce plan cherche à soutenir les activités de renforcement de capacités, la coordination ainsi que le suivi-évaluation afin de permettre une inclusion quantitative et qualitative de l'ensemble des acteurs présents et actifs sur le territoire malien dans l'effort général.

# VI. Annexes et Documents de référence

Annexe 1 : Tableau de synthèse des besoins financiers

N° Ligne	ACTEURS	ACTIVITES	Prévisions	Besoin financier	Financement acquis au 1 <sup>er</sup> avril 2016 (%)
<b>■ Renforcement de capacités des acteurs :</b>					
1	CSA	Renforcement des capacités des ONG nationales	1 document de référence 2 ateliers de formation	6 000 000 FCFA	100%
2	CSA	Renforcement des capacités des Collectivités Territoriales	1 document de référence	3 600 000 FCFA	100%
3	CSA	Renforcement des capacités du système de coordination du PNR	1 atelier	5 000 000 FCFA	40%
4	SAP	Renforcement des capacités des acteurs décentralisés sur le système d'analyse et d'alerte précoce	1 document de référence de formation 1 mission de terrain	15 000 000 FCFA	100%
5	FAO	Appui à la coordination des activités de relance et de renforcement des moyens d'existence (Cluster Sécurité Alimentaire)	1 équipe de coordination 1 cycle de formation	275 000 000 FCFA	NC
<b>TOTAL</b>				<b>304 600 000 FCFA</b>	
<b>■ Renforcement du système d'analyse et d'enquêtes sur la Sécurité Alimentaire et Nutritionnelle</b>					
6	SAP	Renforcer la tenue des exercices d'analyse du Cadre Harmonisé	2 exercices d'analyse	7 000 000 FCFA	100%
7	SAP	Soutenir et appuyer l'organisation des enquêtes ENSAN	2 enquêtes ENSAN	400 000 000 FCFA	100%
8	SAP	Consolider le Système d'analyse « Expert »	2 consultances	9 000 000 FCFA	100%
9	SAP	Appuyer la mise à jour des Profils HEA	6 profils	120 000 000 FCFA	100%
<b>TOTAL</b>				<b>536 000 000 FCFA</b>	
<b>■ Assistance alimentaire :</b>					
10	CSA	Reconstitution du Stock National de Sécurité	20 000 tonnes	4 000 000 000 FCFA	100%
11	CSA	Reconstitution du Stock d'Intervention de l'Etat (SIE) et appui aux marchés	19 150 tonnes de riz local	5 919 875 000 FCFA	100%
12			423 300 personnes	172 500 000 FCFA	

	CSA	Contractualisation et appui aux ONG nationales partenaires pour la mise en œuvre des DAG (sensibilisation, ciblage, distribution,...)	11 500 tonnes		100%
13	CSA	Campagne de communication pour les populations sur la réponse de l'Etat malien et des partenaires (DAG 2016)	1 campagne	15 000 000 FCFA	30%
14	CSA	Appui au transport primaire des céréales (magasins OPAM vers les magasins communaux)	11 500 tonnes	575 000 000 FCFA	100%
15	CSA	Appui au transport secondaire des céréales (magasins communaux vers les villages)	11 500 tonnes	115 000 000 FCFA	100%
16	PAM	Assistance Alimentaire période de soudure	205 139 personnes	15 275 000 000 FCFA	NC
17	CICR	Assistance Alimentaire période de soudure	120 000 personnes	NC	NC
18	Cadre Commun sur les Filets Sociaux	Transfert Monétaire période de soudure	62 000 personnes	NC	NC
<b>TOTAL</b>				<b>26 072 375 000 FCFA</b>	
<b>■ Intervention d'appui au renforcement de la résilience et des moyens d'existence :</b>					
19	PRIA Mali	Reconstitution du cheptel de petits ruminants (caprins)	2 500 têtes de caprins	100 000 000 FCFA	100%
20	PRIA Mali	Reconstitution du cheptel camelin	450 têtes de camelins	180 000 000 FCFA	100%
21	PRIA Mali	Fournitures de produits vétérinaires	-	81 600 000 FCFA	100%
22	PRIA Mali	Relance de la pisciculture	1 million d'alevins	120 000 000 FCFA	100%
23	PRIA Mali	Appui à la production de semences améliorées	52 tonnes de semences	250 000 000 FCFA	100%
24	PRIA Mali	Fournitures de semences céréalières maraichère et fourragère	7 tonnes	100 000 000 FCFA	100%
25	PAM	Appui au programme Food For Asset (FFA)	247 500 bénéficiaires 120 micro-projets	5 941 490 500 FCFA	NC
26	FAO	Appui à la résilience des populations au Mali	66 000 personnes	1 375 000 000 FCFA	NC
27	CSA	Appui en Aliment Bétail	7 000 tonnes	2 000 000 000 FCFA	-
28	Cluster Sécurité Alimentaire / Cluster Relèvement Précoce	Renforcement des moyens d'existence basé sur l'Agriculture	ONG : 79 000 personnes	Induit dans total	NC
			FAO : 125 000 personnes	3 575 000 000 FCFA	NC

			CICR : 126 600 personnes	NC	NC
29	Cluster Sécurité Alimentaire / Cluster Relèvement Précoce	Renforcement des moyens d'existence basé sur l'Elevage	ONG : 113 000 personnes FAO : 66 000 personnes CICR : 315 000 personnes	Induit dans total 4 840 000 000 FCFA NC	NC NC NC
30	Cluster Sécurité Alimentaire	Renforcement des moyens d'existence basé sur la Pêche	ONG FAO CICR : 1200 personnes	- - NC	- - NC
31	Cluster Sécurité Alimentaire / Cluster Relèvement Précoce	Renforcement des moyens d'existence basé sur les AGR	ONG : 0 FAO : 1280 personnes (160 groupements) CICR : 3900 personnes	- 880 000 000 FCFA NC	NC NC NC
32	Cluster Sécurité Alimentaire	Renforcement des moyens d'existence basé sur le Cash For Work	ONG : 48 350 personnes FAO : 0 CICR : 24 780 personnes	Induit dans total - NC	NC - NC
<b>TOTAL</b>				<b>28 738 090 500 FCFA</b>	
<b>■ Appui aux cantines scolaires :</b>					
33	Ministère de l'Education	Appui aux Cantines Scolaires	-	-	-
34	PAM	Appui aux Cantines Scolaires	235 483 enfants	10 384 937 200 FCFA	NC
<b>TOTAL</b>				<b>10 384 937 200 FCFA</b>	
<b>■ Intervention en matière de prévention et de lutte contre la malnutrition :</b>					
35	PAM	Intervention de couverture de supplémentation nutritionnelle (Blanket Feeding) auprès des Enfants et des Femmes Enceintes et Allaitantes (FEFA) pour la prévention de la Malnutrition Aigüe Modérée (MAM)	Assistance nutritionnelle Soudure : 93 271 enfants 6-23 mois et 43 213 FEFA  Prise en charge nutritionnelle MAM : 370 000 enfants 6-59 mois MAM et 50 180 FEFA	10 798 180 800 FCFA	NC

36	Ministère de la Santé / UNICEF	Traitement thérapeutique de la MAS auprès des Enfants Malnutrition Aigüe Sévère (MAS) de – de 5 ans dans les centres de santé	135 000 enfants MAS traités 1 700 000 enfants 6-59 mois dépistés	6 050 000 000 FCFA	NC
<b>TOTAL</b>				<b>16 848 180 800 FCFA</b>	
<b>■ Suivi et Evaluation :</b>					
37	Comité de Suivi du PNR	Mission d'information et de sensibilisation des Collectivités Territoriales sur la mise en œuvre du PNR 2016	1 mission	6 000 000 FCFA	100%
38	CSA	Mission de suivi des partenaires durant la période de soudure dans la mise en œuvre de la DAG 2016	1 mission	6 000 000 FCFA	100%
39	CSA	Evaluation des interventions DAG CSA (PDM)	2 enquêtes	9 000 000 FCFA	100%
40	CSA	Mission d'Evaluation des performances des ONG partenaires du CSA dans la mise en œuvre des DAG	1 mission	20 000 000 FCFA	0%
41	Comité de Suivi du PNR	Mission d'Evaluation Générale du PNR 2016 pour préparation du Bilan PNR 2016	1 mission	6 000 000 FCFA	0%
<b>TOTAL</b>				<b>47 000 000 FCFA</b>	
<b>TOTAL GENERAL</b>				<b>82 931 182 700 FCFA</b>	

## Annexe 2 : Présentation des activités du programme PRIA Mali

### Projet Résilience contre l'Insécurité Alimentaire au Mali (PRIA Mali)

Une année après son lancement et suite à l'organisation des interventions d'appui durant l'année 2015, le projet PRIA Mali compte démarrer ses activités de réponses en 2016. Celles-ci portent essentiellement sur le domaine de l'Elevage avec la reconstitution du cheptel et les soins vétérinaires, l'appui au secteur de la pêche et aussi l'appui au secteur de l'agriculture par la donation de semences améliorées.

**Appui à la reconstitution du cheptel :** Dans le cadre de la reconstitution du cheptel, le PRIA-MALI à travers la Direction Nationale des Productions et Industries Animales (**DNPIA**), la Profession agricole, les collectivités territoriales et les autorités administratives des régions, procèdera à l'identification de 731 ménages les plus vulnérables dans les régions de Tombouctou (283), Gao (283) et Kidal (165). En 2016, les régions de Tombouctou et Gao seront concernés par la distribution des caprins

tandis que la région de Kidal bénéficiera des caprins et des camelins. Une formation des éleveurs dans la conduite des noyaux sera également organisée. Pour cela, les UAPIA (DNPIA) apporteront des appuis conseils nécessaires dans ce sens.

**Soins aux animaux** : Il sera procédé à la vaccination et au traitement d'environ **240 000 têtes d'animaux** dans les régions nord du Mali. Pour ce faire, la Direction Nationale des Services Vétérinaires (**DNSV**) formera 90 Agents vétérinaires (fonctionnaires et privés) et apportera l'appui conseil nécessaire à 270 éleveurs des zones concernées.

**Appui à la Pêche** : Cette activité consistera à empoissonner les mares et les eaux de surfaces de 33 sites environ soit 80 hectares de plan d'eau, des régions de Tombouctou, Gao et Kidal, soit 11 sites par région. Des missions conjointes de diagnostic **DRP/Secteurs pêches** afin de choisir les sites et de commun accord avec les bénéficiaires seront menées dès le mois d'avril 2016. Les opérations d'empoissonnement commenceront de juillet jusqu'en novembre.

**Appui à la production de semences** : 50 coopératives de producteurs de semences de 5 régions (Sikasso, Ségou, Mopti, Gao, Tombouctou) seront dotées en semences pré base (52 tonnes) et en intrants (engrais, pesticides) et matériels et équipements. Elles seront de même renforcées en termes de capacités à travers 3 sessions de formation avec la collaboration du Service Semencier National.