

PRESIDÊNCIA DA REPÚBLICA

Decreto Presidencial nº 1/2022

de 14 de fevereiro

Usando da competência conferida pela alínea c) do artigo 136.º da Constituição, o Presidente da República decreta o seguinte:

Artigo 1.º

É nomeado, sob proposta do Governo, o Senhor Eurico Correia Monteiro, para exercer, em comissão ordinária de serviço, o cargo de Embaixador Extraordinário e Plenipotenciário da República de Cabo Verde na Ordem Soberana de Malta, com residência em Lisboa, Portugal.

Artigo 2.º

O presente Decreto Presidencial entra imediatamente em vigor.

Publique-se.

Palácio do Presidente da República, na Praia, aos 3 de fevereiro de 2022.

O Presidente da República, JOSÉ MARIA PEREIRA NEVES.

Referendado aos 9 de fevereiro de 2022.

O Primeiro-Ministro, *José Ulisses de Pina Correia e Silva*

—oço—

CONSELHO DE MINISTROS

Resolução nº 12/2022

de 14 de fevereiro

O Decreto-lei nº 61/2016, de 29 de novembro, que procedeu à revisão das normas aplicáveis à organização e modo de funcionamento do Fundo de Sustentabilidade Social para o Turismo (“FSST” ou “Fundo”) e ao mecanismo de liquidação, cobrança, administração e fiscalização da contribuição turística, foi alterado pela primeira vez pelo Decreto-lei nº 40/2017, de 6 de setembro, pela segunda vez pelo Decreto-lei nº 38/2021 de 23 de abril, que aprovou o regime jurídico do sistema de financiamento da formação profissional, e pela terceira vez pelo Decreto-lei nº 5/2022, de 8 de fevereiro, que define um quadro de repartição das receitas da contribuição turística, da seguinte forma: do total das receitas será deduzido o valor máximo de (i) 3% para o Funcionamento do FSST; (ii) 8% para o desenvolvimento da marca “Cabo Verde” e para a promoção nacional e internacional da imagem turística do país; (iii) 8% para o sistema de financiamento da formação profissional; (iv) o Fundo contribui ainda com um valor, a definir em diploma próprio, para o financiamento do Fundo Social para Erradicação da Pobreza Extrema em Cabo Verde.

O Remanescente das receitas do fundo será destinado para os projetos da administração central, municípios e governança do setor, distribuído da seguinte forma:

- 50% (cinquenta por cento) destinam-se a projetos de investimentos municipais nas áreas de regeneração, requalificação, reabilitação urbana e ambiental de cidades, vilas e localidades para as tornar atrativas do ponto de vista ambiental, social e cultural, dinamizar a economia local, construção, equipamento e manutenção de parques de campismo, construção, equipamento, gestão e manutenção de pequenas infraestruturas turísticas, restauro e manutenção de caminhos vicinais e elaboração de planos urbanísticos;

- 45% (quarenta e cinco por cento) destinam-se a financiamento de projetos de investimentos nas áreas de energia, acessibilidades, transportes inter-ilhas, saúde, segurança, reabilitação e melhorias de infraestruturas turísticas nos municípios com limitada arrecadação de receitas turísticas, requalificação da orla marítima, reabilitação ou restauro do património cultural, criação de museus e galerias de arte, eventos culturais e desportivos, formação e educação para o sector do turismo, elaboração de planos de ordenamento de zonas turísticas e elaboração de planos de ordenamento das orlas costeiras, desenvolvimento regional e inclusão social;

- 5% (cinco por cento) destinam-se a governança do setor do turismo, mais concretamente para as despesas de funcionamento do Instituto do Turismo de Cabo Verde.

Conforme o referido Decreto-lei, o membro do Governo responsável pela área do Turismo apresenta ao Conselho de Ministros, para aprovação, as Diretivas de Investimentos Turísticos (DIT), com a definição das prioridades de investimentos a serem financiados pelo Fundo, devidamente fundamentadas e com previsão orçamental plurianual.

Aprova-se, assim, as Diretivas para 2022-2026, refletindo o novo quadro de repartição das receitas da contribuição turística.

Assim,

Ao abrigo do n.º 1 do artigo 15º do Decreto-lei n.º 61/2016, de 29 de novembro, alterado pelos Decretos-leis n.ºs 40/2017, de 6 de setembro, 38/2021, de 23 de abril, e 5/2022, de 8 de fevereiro; e

Nos termos do n.º 2 do artigo 265º da Constituição, o Governo aprova a seguinte Resolução:

Artigo 1º

Objeto

A presente Resolução aprova as Diretivas de Investimentos Turísticos (DIT) para o período 2022-2026.

Artigo 2º

Investimentos municipais

1 - A programação dos recursos e as prioridades de investimentos com base na previsão da arrecadação de receitas da contribuição turística para o período 2022-2026 constam dos quadros A e B do anexo I à presente Resolução, da qual faz parte integrante.

2 - A afetação dos recursos é feita com base no disposto no artigo 25º do Decreto-lei n.º 61/2016, de 29 de novembro, alterado pelos Decretos-leis n.ºs 40/2017, de 6 de setembro, 38/2021, de 23 de abril, e 5/2022, de 8 de fevereiro.

Artigo 3º

Investimentos da iniciativa do Governo

A programação dos recursos e as prioridades de investimentos com base na previsão da arrecadação de receitas de contribuição turística para o período 2022-2026 constam do quadro em Anexo II à presente Resolução, da qual faz parte integrante.

Artigo 4º


Promoção turística

A programação dos recursos e as prioridades de investimentos com base na previsão da arrecadação da contribuição turística para período 2022-2026 constam do quadro em Anexo III à presente Resolução, da qual faz parte integrante.

Artigo 5º

Alavancagem de receitas

1- A alavancagem das receitas do Fundo de Sustentabilidade Social para o Turismo (FSST) é feita conforme o artigo 10º-A do Decreto-lei n.º 61/2016, de 29 de novembro,



4 103000 000000

alterado pelos Decretos-leis n.ºs 40/2017, de 6 de setembro, 38/2021, de 23 de abril, e 5/2022, de 8 de fevereiro, com base na programação plurianual dos investimentos e pode ser feita a antecipação dos recursos para o financiamento de projetos de acordo com as condições contratuais de execução das empreitadas ou de prestação ou fornecimento de serviços.

2 - A antecipação de recursos é feita pelo próprio FSST ou pela intermediação das Infraestruturas de Cabo Verde.

3 - O FSST define as condições em que se processa a alavancagem das receitas e a antecipação dos recursos aos municípios.

Artigo 6º

Ajustamentos às previsões da contribuição turística

Anualmente, após apuramentos do valor das receitas da contribuição turística, o FSST faz os ajustamentos às previsões de recursos alocados à programação plurianual de financiamento dos projetos, para mais ou para menos, constantes dos presentes DIT e comunica ao Governo, às Câmaras Municipais e à Câmara do Turismo para os devidos efeitos.

Artigo 7º

Contrato plurianuais

Com base nas prioridades de investimentos e na programação dos recursos, são celebrados com FSST contratos plurianuais nos termos do artigo 17º do Decreto-lei n.º 61/2016, de 29 de novembro, alterado pelos Decretos-leis n.ºs 40/2017, de 6 de setembro, 38/2021, de 23 de abril, e 5/2022, de 8 de fevereiro.

Artigo 8º

Desembolsos

Os desembolsos são efetuados nos termos do artigo 18º do Decreto-lei n.º 61/2016, de 29 de novembro, alterado pelos Decretos-leis n.ºs 40/2017, de 6 de setembro, 38/2021, de 23 de abril, e 5/2022, de 8 de fevereiro.

Artigo 9º

Entrada em vigor

A presente Resolução entra em vigor no dia seguinte ao da sua publicação e produz efeitos a 1 de janeiro de 2022.

Aprovada em Conselho de Ministros, aos 12 de janeiro de 2022. — O Primeiro-Ministro, *José Ulisses de Pina Correia e Silva*.

ANEXO I

QUADRO A

(A que se refere o n.º 1 do artigo 2º)

ALOCAÇÃO DE RECURSOS ÀS CÂMARAS MUNICIPAIS 2022-2026

MUNICÍPIOS	2022	2023	2024	2025	2026	Total
BOAVISTA	41 020 500	70 832 000	120 980 122	127 111 230	130 000 000	489 943 852
BRAVA	3 207 115	4 227 215	8 227 215	9 727 215	10 127 215	35 515 974
MAIO	3 233 161	4 413 161	8 013 161	9 513 161	10 413 161	35 585 805
SANTO ANTÃO	12 205 152	15 605 152	27 705 152	30 205 152	30 005 152	115 725 759
P.NOVO	4 189 430	5 689 430	9 689 430	10 189 430	10 189 430	39 947 150
PAUL	3 826 292	4 226 292	8 326 292	9 826 292	9 326 292	35 531 459
R.GRANDE	4 189 430	5 689 430	9 689 430	10 189 430	10 489 430	40 247 150
SANTIAGO	36 910 607	53 810 691	89 310 691	97 710 691	101 130 691	378 873 372
PRAIA	8 015 320	11 715 320	20 715 320	21 115 320	21 115 320	82 676 598
R.GSANTIAGO	3 326 207	5 293 807	8 793 807	9 293 807	10 293 807	37 001 435
S.CATARINA	4 189 430	5 189 430	9 689 430	10 189 430	10 189 430	39 447 150
S.CRUZ	3 793 807	5 326 292	9 326 292	9 826 292	10 226 292	38 498 974
S.DOMINGOS	3 326 292	5 326 292	8 326 292	9 826 292	9 826 292	36 631 459
S.LORGÃOS	3 326 292	4 326 292	7 326 292	8 826 292	9 826 292	33 631 459
S.S.MUNDO	3 326 292	4 326 292	7 326 292	8 826 292	9 826 292	33 631 459
S. MIGUEL	3 326 292	5 326 292	8 826 292	9 826 292	9 826 292	37 131 459
TARRAFAL	4 280 676	6 980 676	8 980 676	9 980 676	10 000 676	40 223 381
SÃO NICOLAU	7 909 566	10 909 566	16 909 566	17 909 566	18 909 566	72 547 829
TARRAFAL	3 954 783	5 454 783	8 454 783	8 954 783	9 454 783	36 273 914
R.BRAVA	3 954 783	5 454 783	8 454 783	8 954 783	9 454 783	36 273 914
FOGO	10 842 013	14 542 013	26 342 013	27 842 013	28 842 213	108 410 267
S.CATARINA	3 326 292	4 326 292	8 326 292	8 826 292	9 326 392	34 131 559
MOSTEIRO	3 326 292	4 326 292	8 326 292	8 826 292	9 326 392	34 131 559
S.FILIPE	4 189 430	5 889 430	9 689 430	10 189 430	10 189 430	40 147 150
S.VICENTE	7 000 000	11 000 000	18 000 000	19 389 460	25 189 860	80 579 320
SAL	88 020 487	157 463 781	186 812 655	209 718 105	245 259 971	887 274 999
TOTAL	210 348 600	342 803 579	502 300 575	549 126 593	599 877 829	2 204 457 176




ANEXO I
QUADRO B

(A que se refere o n.º 1 do artigo 2º)

LISTA DOS PROJETOS MUNICIPAIS PLURIANUAIS PARA OS ANOS 2022-2026


MUNICIPIOS	Projectos	
SANTIAGO		378 873 374
PRAIA	Centro Interpretativo da Cidade	12 000 000
	Reabilitação Frentes Marinhas	31 000 000
	Requalificação Urbana	16 000 000
	Requalificação da Encosta de Lém Ferreira/Achada Grande	14 000 000
	Plano da Salvaguarda do platô	4 000 000
	Mercado Artesanato	5 676 598
	Soma	82 676 598
Rª GRANDE	Requalificação Urbana da Cidade – Orla Marítima	21 001 435
	Acesso Pedonal ao convento	8 500 000
	Centro Interpretativo da língua Materna	7 500 000
	Soma	37 001 435
S. DOMINGOS	Infraestruturas de Apoio a Praia de Praia Baixo	11 000 000
	Equipamentos Centro de artesanato	8 000 000
	Estruturação de Turismo Rural e de Natureza Rui Vaz e Arredores	17 631 459
	Soma	36 631 459
S. L. ORGÃOS	Requalificação de S:Jorge	6 131 459
	Estrada Interna S:Joge Longueira	21 500 000
	Turismo Rural e de Natureza	6 000 000
	Soma	33 631 459
Sta CRUZ	Requalificação Achada Igreja	14 498 974
	Miradouro Achada Ponta	14 000 000
	Miradouro Porto Madeira	10 000 000
	Soma	38 498 974
S. MIGUEL	Acessibilidade Aldeias Rurais	27 131 459
	Requalificação da Comunidade Rabelados	10 000 000
	Soma	37 131 459
S. S. MUNDO	Requalificação da Aldeia de Mato Dentro	7 631 459
	Requalificação da Aldeia de Sansan	11 000 000
	Mercado de Cultura	15 000 000
	Soma	33 631 459
	Requalificação entrada de Assomada	16 400 000
	Casa do morgado	2 000 000
	drenagem ribeira da barca	9 600 000
Melhorias de acesso a boa entrada	9 147 150	
S.CATARINA	Planeamento Urbano	2 300 000
	Soma	39 447 150
TARRAFAL	Requalificação da Cidade	35 000 000
	Infraestruturação de Apoio a Praia da Ribeira das Pratas	5 223 381



MUNICIPIOS	Projectos	
	Soma	40 223 381
MAIO	Infraestruturas de Apoio a Praia de Ponta Preta	4 700 000
	Maio Digital	6 000 000
	Requalificação da Cidade de Porto Inglês	15 585 805
	Requalificação Casa para o turismo	9 300 000
	Soma	35 585 805
FOGO		108 410 268
S.CATARINA	Centro multiuso/Posto de informação Turística	8 800 000
	Acesso a orla marítima	7 200 000
	Miradouro de Espigão	12 000 000
	Requalificação Urbana	6 131 559
	Soma	34 131 559
MOSTEIROS	Requalificação Praia de Beco	5 500 000
	Construção da praça de cova feijoa	3 000 000
	Construção da praça do corvo	3 500 000
	Construção do miradouro de rocha fora	3 500 000
	Requalificação da estância turística de calhau	3 000 000
	Reabilitação do acesso e do quiosque Praia Guente	2 000 000
	Melhoramento de acessos a pontos turísticos	11 131 559
	Turismo de Aventura em Monte Velha	2 500 000
	Soma	34 131 559
S.FILIPE	Monumento Cidade S.Filipe	3 500 000
	Espaço Multiuso Cruz de Passos	18 000 000
	Estância Turística Salinas	4 147 150
	Requalificação Presidio	14 500 000
	Soma	40 147 150
BRAVA	Infraestruturas Turísticas	7 015 974
	Esplanada Miradouro Lomba Tatum	6 500 000
	Requalificação Urbana	15 000 000
	Miradouro de Fontainhas	7 000 000
	Soma	35 515 974
SAL	Bairro Alto S. João e Alto Santa Cruz	628 000 000
	Infraestruturação de Fatima	103 000 000
	Requalificação Santa Maria	70 000 000
	Requalificação Espargos	80 000 000
	Requalificação da Praia de Santa Maria	6 274 999
	Soma	887 274 999



MUNICIPIOS	Projectos	
S. NICOLAU		72 547 828
TARRAFAL	Centro de visitação de Carbeirinho	8 773 914
	Estruturação do Turismo em Monte Gordo	3 500 000
	Requalificação Tarrafal/Orla Marítima	24 000 000
	Soma	36 273 914
R.BRAVA	Estruturação do Turismo em Monte Gordo	3 500 000
	Piscina Natural de Boca Ribeira	6 273 914
	Requalificação Urbana R.Brava	10 000 000
	Centro de Valorização de Produtos Locais – Fajã	11 000 000
	Turismo de Natureza em Castellano	5 500 000
	Soma	36 273 914
BOAVISTA	Bairro de Boa Esperança incluindo edificios habitacionais	328 000 000
	Centro Interpretativo/Museu	8 800 000
	Interligação Rede Esgoto Sal-Rei – Chaves	40 000 000
	Requalificação Urbana Rabil	31 143 852
	Requalificação da Cidade de Sal-Rei – Farinação	75 000 000
	Home Stay Aldeias Rurais	7 000 000
	Soma	489 943 852
S.VICENTE	Estruturação do turismo em Monte Verde	12 579 320
	Mercado de Peixe e Arranjos Exteriores	31 000 000
	Planeamento Urbano	6 400 000
	Estruturação urbana de (Salamansa, Calhau e S.Pedro)	30 600 000
	Soma	80 579 320
SANTO ANTÃO		115 725 759
P.NOVO	Requalificação da Praia de Curraletes	25 000 000
	Requalificação Urbana de Porto Novo	14 947 150
	Soma	39 947 150
PAUL	Ponte Na cidade de Pombas	11 000 000
	Infraestruturas Turísticas	9 000 000
	Requalificação Urbana	15 531 459
	Soma	35 531 459
R.GRANDE	Requalificação Urbana Ponta do Sol	10 247 150
	Pedonal Tarrafal – Barbasco	30 000 000
	Soma	40 247 150
TOTAL		2 204 457 179




ANEXO II


(A que se refere o artigo 3º)

INVESTIMENTOS DA INICIATIVA DO GOVERNO


	2022	2023	2024	2025	2026	Total	Ordenador
Previsão Receitas CT	518 100 000	836 106 291	1 217 845 98	1 331 215 982	1 454 249 282	5 357 517 537	
Despesas de Funcionamento do FSST	14 506 800	16 722 126	18 389 474	19 968 240	21 813 739	91 400 379	
Promoção Imagem do Turismo	41 448 000	66 888 503	97 427 679	106 497 279	116 339 943	428 601 403	MTT
Formação para o Turismo	41 448 000	66 888 503	97 427 679	106 497 279	116 339 943	428 601 403	MFF
Previsão Receitas CT - Desp. Func. FSST-Desp Prom-Des Formação	420 697 200	685 607 159	1 004 601 151	1 098 253 185	1 199 755 658	4 408 914 352	
Afetação Municípios	210 348 600	342 803 579	502 300 575	549 126 593	599 877 829	2 204 457 176	
Governança do Setor (5%)	21 034 860	34 280 358	50 230 058	54 912 659	59 987 783	220 445 718	
Afetação a projetos da Administração Central (3-4-5)	189 313 740	308 523 221	452 070 518	494 213 933	539 890 046	1 984 011 458	
Desenvolvimento Regional	4 000 000	5 000 000	6 000 000	4 000 000	4 000 000	23 000 000	
Estudos	4 000 000	5 000 000	6 000 000	4 000 000	4 000 000	23 000 000	MCT
Energia	23 000 000	10 500 000	5 500 000	23 000 000	27 000 000	89 000 000	
Desenvolvimento de Energia Renováveis/Promoção Eficiência Energética	0	0	5 500 000	23 000 000	27 000 000	55 500 000	MICE
Iluminação pública e eletrificação rural	23 000 000	10 500 000	0	0	0	33 500 000	MICE
Saúde	35 142 066	34 700 000	69 000 009	72 750 000	80 750 000	292 342 075	
Construção e Equipamento do centro de Saúde de Santa Maria	35 142 066	0	0			35 142 066	MSS
Aquisição de Câmaras Hiperbáricas hospitais centrais e Sal			0	0	60 000 000	60 000 000	MSS
Construção do Posto Sanitário de Palmeira		10 000 000	28 000 000	10 000 000	0	48 000 000	MSS
Reabilitação do USB Norte Boavista		4 700 000		0	0	4 700 000	MSS
Centro de Saúde de Ribeira das Patas		12 000 000	30 000 000	10 000 000	12 000 000	64 000 000	MSS
Ampliação do Centro Saúde da Boavista - Novas Enfermarias		8 000 000	11 000 000	35 000 000	0	54 000 000	MSS
Ambulâncias com suporte avançado de vida(Santiago norte, Maio e Fogo)		0	0	17 750 000	8 750 000	26 500 000	MSS
MIOHT	18 021 209	62 900 000	127 200 000	178 873 250	134 464 287	521 458 746	
Acessibilidade em S. Jorge (S. Jorge - Longueira)	1 173 708	5 400 000	15 000 000	14 000 000			MIOHT
Requalificação Urbana /Acessibilidade Santa Catarina Santiago		0	0	20 000 000	18 500 000		MIOHT
Orla Marítima de Praia Baixo SD		0	0	7 000 000	10 500 000		MIOHT
Orla Marítima de Furna e acesso a calheta Brava		6 000 000	4 000 000				MIOHT
Requalificação Urbana Cidade Porto Inglês		0	4 000 000	10 000 000	10 000 000		MIOHT
Requalificação Urbana S. Filipe/Praia de Fonte Bila			3 000 000	12 000 000	14 000 000		MIOHT
Requalificação Urbana Mosteiros			0	10 000 000			MIOHT
Requalificação Urbana Santa catarina do fogo			0	10 000 000			MIOHT
Requalificação Urbana Achada Igreja Santa Cruz		0	5 000 000	0			MIOHT
Acessibilidade Aldeias Rurais S. Miguel	2 673 708	16 500 000	10 500 000	20 000 000	9 500 000	59 173 708	MIOHT
Requalificação Urbana RGSANTOANTÃO - Ponta do Sol		5 500 000	12 000 000	4 500 000			MIOHT
Acessibilidade a Aldeia de Fontainhas		13 000 000	26 000 000				MIOHT
Requalificação Urbana Paúl		5 500 000	5 500 000				MIOHT
Requalificação Urbana Porto novo-centro de visitação		6 000 000	7 500 000	8 500 000			MIOHT
Requalificação Urbana Cidade Velha/Orla Marítima	4 173 793	0	5 000 000	5 000 000			MIOHT



	2022	2023	2024	2025	2026	Total	Ordenador
Acessibilidade a Carbeirinho			12 700 000				MIOTH
Requalificação Urbana de Tarrafal SN/Orla marítima			14 000 000	34 000 000	25 000 000	73 000 000	MIOTH
Requalificação Urbana Tarrafal Santiago/Orla Marítima)			0	15 000 000	40 000 000		MIOTH
Elaboração de Planos de ZDTE's e POOC	10 000 000	5 000 000	3 000 000	8 873 250	6 964 287	33 837 537	MIOTH
Reabilitação/restauro de património cultural	28 500 000	13 000 000	35 600 000	24 000 000	10 000 000	95 600 000	
Olaria Fonte Lima	0	0	5 100 000	0	0	5 100 000	MCIC
CNAD	26 000 000	8 000 000	7 000 000	0	0	41 000 000	MCIC
Museu Igreja Nossa Senhora Conceição - Cidade Velha	1 500 000	0	0	0	0	1 500 000	MCIC
Museu de Santa Maria Ilha do Sal	0	0	5 000 000	20 000 000	10 000 000	35 000 000	MCIC
Museu da Boavista e Arqueologia Subaquático	0	2 000 000	6 000 000	4 000 000		12 000 000	MCIC
Museu de S.Filipe			7 000 000				MCIC
Equipamento Casa da Morna SN	1 000 000					1 000 000	MCIC
Casa da Morna Povoação Velha - Boavista		3 000 000	5 500 000				
Eventos culturais de interesse turístico	14 400 000	13 400 000	13 400 000	13 400 000	13 400 000	68 000 000	
		0	0	0	0	0	MCIC
Feira Artesanato - URDI	2 000 000	1 000 000	1 000 000	1 000 000	1 000 000	6 000 000	MCIC
Promoção do Carnaval como produto turístico	10 000 000	10 000 000	10 000 000	10 000 000	10 000 000	50 000 000	MCIC
Valorização da Tabanka Nacional	2 400 000	2 400 000	2 400 000	2 400 000	2 400 000	12 000 000	MCIC
Eventos desportivos de interesse turístico	10 000 000	10 000 000	10 000 000	10 000 000	10 000 000	50 000 000	
Atividades desportivas náuticas	10 000 000	10 000 000	10 000 000	10 000 000	10 000 000	50 000 000	MD
Governança do Setor do Turismo	4 000 000	9 000 000	9 000 000	12 000 000	12 000 000		
Criação de Dmo's (05)	2 000 000	6 000 000	6 000 000	8 500 000	8 500 000	31 000 000	MTT
Projeto de Reforma legislativa do setor	2 000 000	3 000 000	3 000 000	3 500 000	3 500 000		MTT
Formação Para O Turismo	0	10 000 000	10 000 000	13 000 000	15 000 000		
Formação	0	10 000 000	10 000 000	13 000 000	15 000 000		MTT
Dinamização do Turismo Urbano, Rural e de Natureza	112 250 465	240 023 221	266 370 509	293 190 683	273 275 759	1 185 110 637	
Projeto Aldeias Turísticas Rurais	60 000 000	100 000 000	100 000 000	150 000 000	40 000 000	450 000 000	MTT
Estruturação Polo de Desenvolvimento Turístico de Preguiça SN	2 500 000	10 500 000	24 000 000	11 000 000	10 000 000	58 000 000	MTT
Infraestruturas de Apoio ao Turismo em Serras de Malagueta e Pico d'antónia	6 000 000	8 000 000	8 000 000	10 000 000	10 000 000	42 000 000	MTT
Estruturação do Turismo em Monte Gordo SN	2 270 000	2 000 000	0	0	0	4 270 000	MTT
Dinamização turismo Brava	3 547 280	8 700 000	4 000 000	4 000 000	4 000 000	24 247 280	MTT
Roteiro Turismo Cultural- Santiago e Outras Ilhas	0	3 000 000	3 000 000	3 000 000	3 000 000	12 000 000	MTT
Restauro caminhos vicinais SN	0	8 000 000	6 000 000	13 000 000	16 000 000	43 000 000	MTT
Centro de Valorização de produtos locais - Fajã	0	9 000 000	10 000 000	0	0	19 000 000	MTT
Sinalização Mapeamento e Restauro de caminhos Vicinais Santiago	12 250 000	4 250 000	6 000 000	10 000 000	37 000 000	69 500 000	MTT
Sinalização Mapeamento e Restauro de caminhos Vicinais Fogo	0	11 500 000	3 000 000	15 000 000	20 000 000	49 500 000	MTT
Projeto de Agro Turismo (ST,ST,FG,BV,SN)		3 000 000	4 000 000	5 000 000	5 000 000		MTT
Valorização de Produtos Locais incluindo artesanato	4 000 000	8 000 000	8 000 000	8 000 000	8 000 000		MTT
Ordenamento de Turismo de Pesca (Santo Antão, SN e SV)		4 000 000	4 000 000	4 000 000			MTT
Projeto de Turismo de Aventura nas serras de Chã e Monte Velha FG		2 000 000	3 000 000				MTT



	2022	2023	2024	2025	2026	Total	Ordenador
Acesso a estância turística PN e Agua-da Santa Cruz		1 000 000	6 000 000				MTT
Estruturação núcleo visitação Ribeira da Barca Santa Catarina	1 810 570	7 000 000	7 000 000	7 000 000	30 000 000	52 810 570	MTT
Piscinas naturais boca arbera e Juncalinho SN	2 090 434	4 500 000	8 500 000	20 000 000	30 000 000		MTT
Infraestruturas de Apoio ao Turismo na Praia de P. Preta B.Lagoa - Maio		3 700 000	7 350 000				MTT
Estância Turística de Salinas S. Filipe FG	6 310 000	3 700 000					MTT
Estância Turística de Figueiras - Maio	1 750 000	7 000 000	11 250 000				MTT
Rota do Café -Mosteiros		0	2 050 000				MTT
Valorização Turística da aldeia de mato dentro SSM		3 270 000	5 730 000				MTT
Valorização Turística da Praia de Curraletes		5 125 000	0				MTT
Requalificação Praia de Beco Mosteiros	2 763 793						MTT
Orla Marítima de Santa Catarina Fogo	2 673 708						MTT
	0	0					MTT
Restauro casa do Morgado R.Engenhos Stª Catarina		11 278 221	10 000 000				MTT
Construção de redes de miradouros	0	0	13 490 509	18 190 683	40 000 000	71 681 192	MTT
Sinalização Turística e construção de Pontos de Informação Turística	4 284 680	11 500 000	12 000 000	15 000 000	20 275 759	63 060 439	MTT
Soma (6.1 + + 6.9), incluindo Alavancagem	249 313 740	408 523 221	552 070 518	644 213 933	579 890 046	2 332 511 458	
Soma (6.1 + + 6.9),	189 313 740	308 523 221	452 070 518	494 213 933	539 890 046	1 984 011 458	



ANEXO III

(A que se refere o artigo 4º)

Promoção Turística

Promoção Internacional do Turismo e Marca Cabo Verde					
	2022	2023	2 024	2025	2026
Feiras Internacionais ITCV	6 500 000	12 000 000	15 000 000	15 000 000	15 000 000
Feiras nacionais	1 500 000	2 500 000	2 500 000	4 000 000	5 000 000
Promoção Divulgação Média	1 500 000	3 000 000	3 500 000	3 000 000	3 000 000
Marketing Digital	4 500 000	6 888 503	10 000 000	10 000 000	10 000 000
Outras Promoções do Destino Cabo Verde	2 000 000	4 500 000	13 200 000	14 500 000	18 200 000
Marca Cabo Verde	1 348 000	1 500 000	3 227 679	3 700 000	2 000 000
Fomento Connetividade	10 000 000	20 000 000	30 000 000	36 497 279	38 339 943
Atlântic Music Expo(AME)	8 000 000	8 000 000	10 000 000	10 000 000	10 000 000
Morna Fest - Mindelo	500 000	500 000	500 000	500 000	500 000
Mindelact	800 000	1 000 000	1 000 000	1 000 000	1 000 000
Kavala Fresk Festival	1 000 000	1 000 000	1 000 000	1 000 000	1 000 000
Sodad, Festival Morna SN	500 000	500 000	500 000	500 000	500 000
Pequenos eventos	1 300 000	1 300 000	1 300 000	1 300 000	1 300 000
Kriol jazz festival	2 000 000	3 000 000	4 000 000	4 000 000	4 000 000
San Jon Baptista- Porto Novo	0	1 200 000	1 500 000	1 500 000	1 500 000
Total	41 448 000	66 888 503	97 227 679	106 497 279	111 339 943

Aprovada em Conselho de Ministros, aos 12 de janeiro de 2022. — O Primeiro-Ministro, *José Ulisses de Pina Correia e Silva*.