

**T.C.**  
**GIDA, TARIM VE HAYVANCILIK BAKANLIđI**  
**Gıda ve Kontrol Genel M¼d¼rl¼đ¼**

**HAYVAN HASTALIKLARI İLE M¼CADELE**  
**VE HAYVAN HAREKETLERİ KONTROL¼**  
**PROGRAMI**

**“SAđLIKLI HAYVAN, G¼VENLİ GIDA, SAđLIKLI İNSAN”**

**ANKARA, 2012**



# İ Ç İ N D E K İ L E R

**Bölüm 1 HAYVAN HASTALIKLARI İLE MÜCADELE VE HAYVAN HAREKETLERİ KONTROLÜ GENELGESİ (2012/01)**

**Bölüm 2 İLLERE GÖRE MÜCADELE PROGRAMI**

**Bölüm 3 FORMLAR**

- 3.1 Hastalık Çıkış Raporu
- 3.2 Hastalık Çıkış ve Sönüş Raporu
- 3.3 Karantina Süreleri ve Tazminat Durumları
- 3.4 Soğuk Hava Deposu Günlük Kontrol Çizelgesi
- 3.5 Enstitü Müdürlüğü Üretim cetveli

**Bölüm 4 HİZMETİÇİ EĞİTİM PROGRAMI**

**Bölüm 5 LÜZÜMLÜ TELEFONLAR ve E-POSTA ADRESLERİ**

- 5.1 Genel Müdürlük
- 5.2 Enstitüler
- 5.3 İller



# **BÖLÜM 1**

**Hayvan Hastalıkları ile Mücadele ve  
Hayvan Hareketleri Kontrolü Genelgesi  
(2012/01)**





T.C.  
GIDA, TARIM VE HAYVANCILIK BAKANLIĞI  
Gıda ve Kontrol Genel Müdürlüğü



**Sayı : B.12.0.GKG.0.02.01-010.06-01**  
**Konu : Hayvan Hastalıkları ile Mücadele ve**  
**Hayvan Hareketleri Kontrolü**

02.01.2012-00001

**GENELGE**  
**2012/01**

Hayvan sağlığının güvence altına alınamadığı bir ortamda insan sağlığını, gıda güvenilirliğini ve sürdürülebilir gıda güvenliğini temin etmek mümkün değildir.

Hayvan sağlığının temini ve gıda güvenilirliğinin sürdürülebilmesi için Bakanlığımızca, hayvan hastalıklarının kontrol altına alınabilmesi, eradikasyonunun sağlanması amacıyla, hem ulusal hem de uluslararası projeler yürütülmektedir. Bu çerçevede Türkiye’de Şap Hastalığının Kontrolü Projesi, Türkiye’de Kuduz Hastalığının Kontrolü Projesi, Koyun ve Keçilerin Küpelenmesi ve Aşılması Projesi gibi uluslararası ve Hayvan Hastalık ve Zararlıları İle Mücadele Projesi, Hastalıktan Ari İşletmelerin Desteklenmesi Projesi gibi ulusal birçok proje yürütülmektedir.

Bulaşıcı hayvan hastalıklarının yayılmasının önlenmesi, kontrol altına alınabilmesi ve hastalıklarla mücadelede etkinliğin artırılabilmesi için hayvan hareketlerinin kontrol edilmesi, bu nedenle de hayvanların ve işletmelerin kayıt altına alınması, hayvan satış yerlerinin ve kesimhanelerin ruhsatlandırılması, bu yerler dışında hayvan satışı ve kesiminin yapılmamasının sağlanması büyük önem taşımaktadır.

Bu çerçevede, hayvan sağlığını ve dolayısı ile halk sağlığını korumak için, 5996 sayılı Veteriner Hizmetleri, Bitki Sağlığı, Gıda ve Yem Kanunu gereğince belirlenmiş olan ihbarı mecburi hastalıklar ve diğer hastalıklarla mücadele kapsamında Bakanlıkça belirlenmiş 2012 yılı mücadele programı aşağıda belirtilmektedir.

**A-GENEL PRENSİPLER**

1. 22 Ocak 2011 tarih ve 27823 sayılı resmi gazetede yayımlanan İhbarı Mecburi Hayvan Hastalıkları ve Bildirimine İlişkin Yönetmelikte belirlenen **İhbarı Mecburi Hastalıklar Listesinde (EK-1)** yer alan hastalıklarla ilgili ihbarlar en hızlı şekilde ve titizlikle değerlendirilecektir.
2. **Tazminatlı hastalıklara esas Yerel Kıymet Takdir Komisyonu 5996 sayılı Kanunla belirlendiği gibi oluşturulacaktır. 5996 sayılı Kanunda belirlenen, aşı ve serum uygulaması nedeniyle ölen hayvanlara ait hükümler uygulanmaya devam edecek, hastalık nedeniyle imha edilen hayvansal ürünler, yem, madde ve malzeme bedelleri, imha, nakliye ve dezenfeksiyon masrafları, kesimhanelerde tespit edilen tazminatlı hastalıklar için tazminat ödenmesine dair hükümler uygulama Yönetmeliğinin yayımından sonra uygulanmaya başlanacaktır.**

3. 5996 sayılı Kanun gereği kurulan Yerel Kıymet Takdir Komisyonunda görev alacak Bakanlık temsilcisi resmi veteriner hekim olacaktır. Mahallin en büyük mülki amirinin belirleyeceği kişinin, hastalık nedeniyle kurulmuş olan hayvan sağlık zabıtası komisyonu üyelerinden birinin olması Bakanlığımızca uygun görülmektedir. Hayvan sahibinin seçeceği bilirkişi ile ilgili olarak, il/ilçe müdürlükleri bölgelerinde kurulu hayvancılıkla ilgili tüm sivil toplum örgütlerinden söz konusu komisyonda görev almak üzere temsilci bildirmelerini isteyecek, üye listesi oluşturacak ve liste hayvan sahibine temsilcisini seçmek üzere tebliğ edilecektir. Komisyon mahallin en büyük mülki amirinin onayı ile kurulacaktır.
4. Kurumlar arasında etkin koordinasyon ve işbirliği içerisinde hayvan sağlığını korumak, salgın ve bulaşıcı hayvan hastalıkları ile mücadele etmek, ülke içindeki hayvan hareketleri ile hayvan ve hayvansal ürünlerin sevkine dair tedbirleri almak ve uygulamak üzere il, ilçe, belde ve köylerde hayvan sağlık zabıtası komisyonları kurulacaktır.
5. Hayvan sağlığını korumak, bulaşıcı hayvan hastalıkları ile mücadele etmek, ülke içindeki hayvan hareketleri ile hayvan ve maddelerinin sevkine dair tedbirleri tespit etmek ve uygulamaya konulmasını sağlamak üzere aşağıda belirlenmiş üyelerin katılımı ile,
  - a) **İl hayvan sağlık zabıtası komisyonu;** vali veya görevlendireceği vali yardımcısı başkanlığında, belediye başkanı, il emniyet müdürü, il jandarma komutanı, ticaret ve ziraat odaları başkanları, il sağlık müdürü, bakanlık il müdürü, hayvan sağlığı, yetiştiriciliği ve su ürünleri şube müdürü, bir il daimi encümen üyesi ve ticaret borsası bulunan illerde ticaret borsası başkanı ve bir resmi veteriner hekimin katılımı ile.
  - b) **İlçe hayvan sağlık zabıtası komisyonu;** kaymakam başkanlığında belediye başkanı, ilçe emniyet müdürü, ilçe jandarma komutanı, ilçe sağlık grup başkanı, ilçe müdürü, resmi veteriner hekim ve ziraat odası başkanının katılımı ile.
  - c) **Belde hayvan sağlık zabıtası komisyonu;** resmi veteriner hekim başkanlığında, belde belediye başkanı ve mahalle muhtarlarının katılımı ile.
  - ç) **Köy hayvan sağlık zabıtası komisyonu;** resmi veteriner hekim başkanlığında, köy muhtarı, ihtiyar heyeti ve köyün bekçi veya korucusunun katılımı ile.hayvan sağlık zabıtası komisyonları kurulur.
6. Hayvan hastalıklarının tespiti amacıyla yapılan sağlık taramaları aksatılmadan ve hassasiyetle sürdürülecektir. Şüpheli hayvan ölümlerinin duyulması veya mahiyeti belirlenemeyen hayvan hastalıklarının çıkması halinde erken uyarı ve erken müdahale prensiplerinin uygulanması için il müdürlüklerince; bağlı buldukları veteriner kontrol enstitüsü veya konu ile ilgili veteriner kontrol enstitüsü müdürlüklerinden derhal uzman talebinde bulunulacak, durum gecikmeksizin Bakanlığa bildirilecektir.
7. **İhbarı zorunlu hastalıkların mihrak takibi ve epidemiyolojik araştırması Hayvan Sağlığı, Yetiştiriciliği ve Su Ürünleri Şube Müdürünce koordine edilecektir.**



8. Epidemiyolojik deęerlendirmelerin daha saęlıklı yapılabilmesi için hastalık mihraklarında, hastalığın bulaşma yolu ve şekli (filyasyon) gerçek anlamda anlaşılincaya kadar çalışmalar sürdürülerek, bulaş kaynağı tespit edilecek ve gerekli önlemler alınarak Bakanlığa en seri şekilde bilgi verilecektir.
9. Hayvan satış yerlerinin denetim ve kontrolleri aksatılmadan yürütülecektir.
10. Hayvan hastalıklarıyla mücadele ve hastalıkların izlenmesi çalışmalarında önemli zincirlerden biri de kesim yerleri ve buralarda yapılan kontrollerdir. Kesim yerlerinde mutlak surette resmi veya yetkilendirilmiş veteriner hekimler tarafından, kesim öncesi (antemortem) ve kesim sonrası (postmortem) muayeneler yapılacaktır.
11. **Sığır Tüberkülozu ya da Sığır Brusellozu hastalıkları nedeniyle şarta tabi kesilmesi gereken hayvanlar mümkünse Et ve Balık Kurumu Genel Müdürlüğüne ait Et Kombinalarında kestirilecektir.**
12. Zoonoz bir hastalık çıkması durumunda aynı gün İl Sağlık Müdürlükleri/İlçe Sağlık Grup Başkanlıklarına bildirimde bulunularak gerekli işbirliği ve koordinasyon sağlanacaktır. Zoonoz hastalıklarla mücadele konusunda Sağlık Bakanlığı taşra teşkilatı ve yerel yönetimlerle deęerlendirme ve koordineli çalışma toplantıları yapılacaktır. Alınan müşterek kararlar Bakanlığa bildirilecektir.
13. Hastalık mihraklarında alınacak karantina tedbirlerinin yerine getirilmesinde Muhtarlık, Zabıta, Emniyet ve Jandarma teşkilatı ile işbirliği yapılacaktır.
14. 5996 Sayılı Veteriner Hizmetleri, Bitki Saęlığı, Gıda ve Yem Kanununun 4. maddesinin sekizinci fıkrasında "İl özel idareleri ve belediyeler, hayvan hastalıkları ile mücadele ve kontrollerde Bakanlığa yardımcı olmakla yükümlüdür" hükmü yer almaktadır. Söz konusu Kanun hükmü kapsamında hayvan hastalıkları ile mücadele çalışmaları için İl Özel İdareleri ve Belediyelerden bütçelerinde bu hususa yer vermeleri yazılı olarak istenecektir.
15. Hayvan hastalıkları ile mücadele çalışmaları genellikle köy bazında yapıldığından, hizmetler mesaiye baęlı kalınmaksızın uygun olan en erken saatte başlatılarak, o yerleşim merkezindeki tüm yetiştiricilere ulaşması sağlanacak, mükerrer görevlendirmeler azaltılacaktır. İl ve İlçe Müdürleri bu hususta gerekli tedbirleri alacaktır.
16. Hastalık çıkışlarında ve aşı kampanyası dönemlerinde planlanan hedeflere ulaşmak ve hastalıkla mücadeleyi olumsuz etkilememek için, mesai mevhumu gözetmeksizin çalışılacak, görevli personele mesai konusunda İl/ İlçe Müdürlüklerince gerekli kolaylık sağlanacaktır. **Mesai öncesi aşılama çalışmalarına gönderilen personelden, görev dönüşü Hayvan Saęlığı, Yetiştiricilięi ve Su Ürünleri Şube Müdürü ve İlçe Müdürünün uygun görüşü ile mesaiye devamı beklenmeden idari izin verilebilecektir.**
17. İl Müdürlükleri, çalışma takviminin başlangıcında **İl Müdürünün başkanlığında**, konu ile ilgili tüm sorumluların katılımlarıyla toplantı düzenleyerek, aşılama programını kolaylaştırıcı ve hızlandırıcı tüm tedbirleri alacaktır.

18. “İhbarı Mecburi Hayvan Hastalıkları ve Bildirimine İlişkin Yönetmelik” gereği, **Hastalık Çıkış Bildirimi ile Hastalık Sönüş Bildirimi** değiştirilmiştir. Bu formlar Genelge’ de yer alan örnekleri ve ilgili açıklamalar dikkate alınarak doldurulacak ve eski formlar kullanılmayacaktır.
19. **Koyun-Keçi Kayıt Sistemi 1 Ocak 2012 tarihinde devreye girecektir. Daha önce TURKVET kayıt sistemine girilen aşağıda yer alan bilgiler sistemin devreye girmesi ile birlikte Koyun-Keçi Kayıt Sistemine girilecektir.**
- Küçükbaş hayvanlarda görülen hastalık bildirimleri,
  - Küçükbaş hayvanlara uygulanan tüm aşılama,
20. Koyun-Keçi hastalıkları (küçükbaş hayvanlarda görülen şap hastalığı da dahil olmak üzere) ile ilgili bildirimler Ocak 2012 tarihinde devreye girecek olan Koyun-Keçi Kayıt Sistemine kayıt edilecektir.
21. İlçelerde çıkan hastalıklar için, “Hastalık Çıkış Bildirimi” ve “Hastalık Sönüş Bildirimi” İlçe Müdürlüğü tarafından hazırlanarak aynı gün içinde TÜRKVET/ KKKS’ye işlenecek ve İl Müdürlüğüne gönderilecektir. İl Müdürlüğünce TÜRKVET/ KKKS’de bulunan hastalık verileri kontrol edilip, rapor yeniden düzenlendikten sonra posta işlemi yapılacaktır. Ziyaret kayıtları sürekli kontrol edilecek, boş veya hatalı kayıtlar düzeltilecek ve kayıtların güncel tutulması sağlanacaktır. TÜRKVET/ KKKS’ye kaydı yapılmamış olan hastalık kayıtları posta ile gönderilse dahi geciktirilmiş olarak kabul edilecek ve sorumlular hakkında işlem yapılacaktır. Hastalık çıkış ve sönüş bildirimlerinin düzenlenmesi ile TÜRKVET/ KKKS kayıtlarında geçerli olan esaslar (EK-2a) da, hastalık bildirimleri ve TÜRKVET/ KKKS kayıtlarında epidemiyolojik tanımlamalar (EK-2b) de verilmektedir. TÜRKVET/ KKKS üzerinde hastalık bildirimleri yapılması hakkında detaylı kılavuz (EK-3/1, EK-3/2, EK-3/3, EK-3/4, EK-3/5, EK-3/6, EK-3/7) de yer almaktadır. Hastalık çıkışları, sisteme kaydedilmesini takiben [mucadele@tarim.gov.tr](mailto:mucadele@tarim.gov.tr) adresine elektronik posta ile hastalık çıkış numarası da yazılmak suretiyle bildirilecek, asıl evrak posta ile ayrıca gönderilecektir. **TURKVET/ KKKS üzerine kayıt yapmak için evrakların imzalanması beklenmeyecektir. Veri girişi yapılamaması halinde çıkış veya sönüş raporları 0 312 258 75 21 nolu faksa gönderilerek giriş yapılamadığı üzerine not düşülecektir. TÜRKVET/ KKKS’ ye girişi yapılmış ve e-posta ile bildirilmiş olan çıkış ve sönüşler ayrıca faks ile gönderilmeyecektir.**
22. Koruma ve Kontrol Uygulamaları Cetveli İl ve İlçe Müdürlükleri tarafından takip eden ayın ilk haftası **TURKVET** üzerindeki “**HBS/ KKGM Aylık Aşı Cetveli**” bölümünden girilecektir. Her İlçe Müdürlüğü kendi ilçesinin cetvelini ilgili bölüme kaydettikten sonra “**Raporlar/ Bilgi Raporları/ Kor. ve Kont. Uygulamaları Cetveli**” çıktısını alacak, imzalayarak İl Müdürlüğüne gönderecektir. İl Müdürlükleri merkez ilçe verilerini girecek, tüm ilçelerin giriş yaptığından emin olduktan sonra aynı raporu sistemden il toplamı olarak alacak, imzalayarak ilçe raporları ile birlikte dosyasında muhafaza edecektir. Koruma ve Kontrol Uygulama Cetvelleri evrak olarak Genel Müdürlüğe gönderilmeyecek, Genel Müdürlük tarafından sistem üzerinden kontrol edilecektir.

23. **Büyükbaş hayvanlara uygulanan aşular TURKVET kayıt sistemi üzerindeki “STS / Aşılama” bölümünden, küçükbaş hayvanlara uygulanan aşular KKKS üzerindeki “Hayvanlar/Aşılama” bölümünden 10 gün içinde kaydedilecektir. Bu süre içerisinde serbest veteriner hekimlerce sisteme kayıt edilmemiş aşı uygulamaları, uygulanmamış kabul edilecek, bu aşı uygulamalarına bağlı destekleme ödemesi ya da sevk raporu tanzimi gerçekleştirilmeyecektir. Sistemde aşı kaydı için yetkisi olmayan serbest veteriner hekimlere yetki tahsisi yapılacaktır.**
24. **Hayvancılık işletmelerinde görev yapan veteriner hekimlerin aşı uygulaması yapabilmesi için aşağıdaki hususlar aranacaktır.**
- Kendilerini istihdam eden şahısla yaptıkları sözleşmede aşı uygulamaları yapacaklarına dair hüküm bulunmalıdır.
  - İmzaladıkları sözleşme örneğini ve bölge ya da il veteriner hekimler odasına üye olduklarına dair belgeyi İl/İlçe Müdürlüklerine ibraz etmelidir.
  - Uygulanan aşular Bakanlıkça onaylanmış ve halen sahada sirküle olan suşlara karşı bağımsızlık oluşturmak üzere üretilmiş olmalıdır.
  - Sözleşmeli veteriner hekimler uyguladıkları aşulamaları her ayın ilk haftasında Bakanlık İl/İlçe Müdürlüklerine bildirmelidir.
  - Sözleşmeli veteriner hekimler uyguladıkları büyükbaş aşulamalarını TÜRKVET, küçükbaş aşulamalarını ise KKKS veri tabanına uygulamadan sonraki 10 gün içerisinde kayıt etmelidir.
  - Sözleşmeli veteriner hekimler almış oldukları aşuları usulüne uygun olarak nakletmeli, muhafaza için işletmelerinde soğutucu bulundurmaları ve prospektüsünde yazılı şekilde saklamaları ve uygulamaları, bu hususlar da Bakanlık İl Müdürlüğüne denetlenmeli ve sonucuna göre gerekli işlem yapılmalıdır.
25. Veteriner Kontrol Merkez Araştırma Enstitüsü, Veteriner Kontrol Enstitüleri, Şap Enstitüsü ve Özel Veteriner Teşhis Laboratuvarlarınınca teşhisi yapılan ihbarı mecburi hastalıklar, [mucadele@tarim.gov.tr](mailto:mucadele@tarim.gov.tr) adresine elektronik posta veya faks ile bildirilecek, raporun aslı posta ile gönderilecektir. Hastalığın çıktığı yerin İl/İlçe Müdürlüğüne ve Enstitü Müdürlüğüne elektronik posta veya faks ile bildirimden sonra raporun aslı posta ile gönderilecektir.
26. **Koyun-Keçi Kayıt Sistemi içerisinde yer alan Hayvan Sağlığı/İl-İlçe Protokolü 2012 yılı içerisinde uygulamaya girecektir. İl ve İlçe Müdürlükleri tarafından laboratuvarlara teşhis materyali gönderilmesinde KKKS’ de yer alan Hayvan Sağlığı/İl-İlçe Protokolü kullanılacak, sonuçlar Enstitü Müdürlükleri tarafından sistem üzerinden işlenecek, sonuç raporları ayrıca posta ile de gönderilecektir. Sistemin kullanımı ile ilgili kılavuz ve ayrıntılı bilgi, sistemin devreye alınması ile gönderilecektir.**
27. Bakanlığımız Enstitüleri ve Hayvan Sağlığı, Yetiştiriciliği ve Su Ürünleri Şube Müdürlükleri gerek kendi aralarında gerekse Genel Müdürlükle haberleşmede Genel Müdürlük tarafından kendilerine tahsis edilen elektronik posta adreslerini

kullanacaktır. **Bakanlığımız Enstitüleri ve Hayvan Sağlığı, Yetiştiriciliği ve Su Ürünleri Şube Müdürlüklerince e-posta iletişiminden sorumlu bir asil bir de yedek personel görevlendirilerek, ilgililere ait bilgileri içeren (EK-4)' de yer alan form doldurularak her yıl Haziran ayı sonunda ve ilgili personelin her değişiminde Genel Müdürlüğümüze bildirilecektir.**

28. **Hayvanların tanımlanması ve Veteriner Biyolojik Ürün Uygulama Ücreti Makbuzu ve tutulan defterler İl Müdürlüklerince bastırılacak, Bakanlıktan talep edilmeyecektir. Hayvanların tanımlanması ve Veteriner Biyolojik Ürün Uygulama Ücreti Makbuzlarının serbest veteriner hekimlere kıymetli evrak olarak bedeli mukabilinde verilmesi ve aşılama bu makbuza yazılması sağlanacaktır.**
29. Hayvan hastalık ve zararlıları ile mücadele program kitabının serbest veteriner hekimlere de dağıtılması sağlanacaktır.
30. Mücadele programı için ve yıl içinde çıkan hastalıklara karşı alınan Hayvan Sağlık Zabıtası Komisyon Kararları Bakanlığa bildirilmeyip mahallinde muhafaza edilecektir. Ancak, olağanüstü durumlarda alınacak Hayvan Sağlık Zabıtası Komisyon Kararları Bakanlığa bildirilecektir.
31. Hayvan hastalık ve zararlıları ile mücadelede kullanılan alet ve malzemeler öncelikle İl ve İlçe Müdürlükleri imkânları ile tedarik edilecektir. Tedarik edilemeyecek ve zorunlu kullanılması gereken alet-malzeme ve veteriner sağlık ürünü talepleri Ocak-Şubat aylarında sadece Genel Müdürlüğe yapılacak, istenen malzemelerin kargo ile gönderilmesinin istenip istenmediği bildirilecektir. **Genel Müdürlüğün tahsisi dışında Merkez İkmal Müdürlüğünden malzeme talep edilmeyecektir.**
32. Hastalıklar ile mücadelede kullanılmak üzere gönderilmiş olan makine, alet ve sarf malzemeleri hastalıkla mücadele amacı dışında kullanılmayacaktır. Tüm malzemeler bir depoda düzenli şekilde muhafaza edilecek, depo anahtarının kopyaları her an ulaşım imkân verecek şekilde ilgili personellerde bulunacaktır. Makinelerin bakımları düzenli yapılacak, aşınan ve eskiyen parçaları yenilenecek, zaman zaman çalıştırılarak sürekli aktif olmaları sağlanacaktır. Makine kullanımları Hayvan Sağlığı, Yetiştiriciliği ve Su Ürünleri Şube Müdürlüğünde görev alan tüm personele öğretilerek acil durumlarda sıkıntı oluşmasına izin verilmeyecektir. Sürekli kullanılan malzemelerden demirbaş olanları ilgili personele zimmetlenecek, sarf malzemeleri ise gerektiği kadar dağıtılarak israf edilmesi önlenecektir.
33. Bakanlık Enstitülerinin sorumlu olduğu iller (EK-5) de belirtilmiştir. Hastalık takibi, aşılamalarda etkinlik kontrolü, sağlık taraması ve epidemiyolojik çalışma amacıyla enstitüler sorumlu olduğu illerde haberli veya habersiz olarak çalışma yapacaktır. Bu çalışmalara gerektiğinde Bakanlıktan da katılım sağlanacaktır.
34. **Veteriner Fakültesi kliniklerinde ihbarı zorunlu hastalıkların teşhisi yapıldığında, yapılan hastalık teşhis bilgileri İl Müdürlüklerine acil olarak bildirilecek, İl Müdürlükleri de gerekli önlemleri alacaktır.**

35. “Veteriner Teşhis ve Analiz Laboratuvarları Yönetmeliği” ne göre Bakanlıkça ruhsatlandırılmamış Veteriner Fakülteleri laboratuvarlarının hastalık bildirimleri sonrasında hastalık çıkışı yapılmayacak, ancak kordon ve karantina tedbirleri uygulanacaktır. Bu tedbirler, resmi veteriner hekimce alınan marazi maddeye istinaden, sorumlu Bakanlık Enstitüsü tarafından hastalık hakkında verilecek raporun sonucuna kadar sürdürülecektir. Alınan tedbirler Enstitünün hastalığı teyidi durumunda hastalık sönüşüne kadar devam ettirilecek, teyit etmemesi durumunda ise sonlandırılacaktır.
36. İl ve İlçe Müdürlükleri ile serbest veteriner hekimler enstitülere marazi madde gönderirken **Marazi Madde Gönderme Protokolü (EK-6)** nü dolduracaktır. Enstitülere gönderilen marazi maddeler sistemin devreye alınması ile birlikte Koyun-Keçi Kayıt Sistemi üzerinden “**Hayvan Sağlığı/İl-İlçe Protokolü** kullanılarak sisteme kaydedilecektir. Tazminatlı hastalıklarda test materyalleri mutlak surette İl/İlçe Müdürlükleri kanalı ile ilgili Enstitü Müdürlüğüne gönderilecektir.
37. Bakanlığımız İl/İlçe Müdürlükleri tarafından İhbari Mecburi Hastalıkların tespiti için gönderilen marazi madde ve örneklerden Veteriner Kontrol Enstitü Müdürlüklerince ücret alınmayacaktır.
38. Koruyucu aşılama çalışmaları tüm il ve ilçelerde Bakanlıkça öngörülen tarihte **(EK-7a)** başlatılarak belirlenen süre içerisinde bitirilecektir.
39. İhbari mecburi hayvan hastalıkları ve diğer hayvan hastalıklarına karşı Bakanlığın programlı veya projeli çalışmaları kapsamında hayvanlara uygulanacak veteriner biyolojik ürünler ile kulak küpesi, mikroçip gibi tanımlama araçları için uygulayıcıya ödenecek ücretlerin belirlenmesi amacıyla “Hayvanların Tanımlanması İle Veteriner Biyolojik Ürünlerin Uygulama Ücretleri Yönetmeliği” 22.12.2011 tarih ve 28150 sayılı Resmi Gazete ’de yayımlanarak yürürlüğe girmiştir. Söz konusu ücretler için uygulama sonunda “Hayvanların tanımlanması ve Veteriner Biyolojik Ürün Uygulama Ücreti Makbuzu **(EK-7b)**” düzenlenecektir.
40. 5996 Sayılı Veteriner Hizmetleri, Bitki Sağlığı, Gıda ve Yem Kanununun 4 üncü maddesinin birinci fıkrasının (b) bendinde “Bakanlık, ihbari mecburî bir hastalığın ortaya çıkması veya ortaya çıkma şüphesinin varlığı hâlinde, koruma ve gözetim bölgelerinin oluşturulması, hastalığın araştırılması ve hastalığın yayılmasının önlenmesi için gerekli kontrol, numune alma, teşhis ve diğer incelemeleri yapmaya, aşılama, hayvanların izole edilmesi veya itlaf ve imha edilmesi, hayvanların veya insanların hareketlerinin kısıtlanması veya yasaklanması amacıyla kordon konulması, suni tohumlama ve ıslah çalışmalarının durdurulması, hastalığın yayılmasına sebep olabilecek hayvansal ürün, yem, alet, ekipman ve bunun gibi bulaşık materyalin imhası da dâhil her türlü tedbiri almaya yetkilidir.” İfadesi yer almaktadır.

Hastalıklarla mücadelede koruyucu aşılama çok önemlidir. Özellikle Ülkemizde endemik olarak seyreden ve çok önemli ekonomik kayıplara neden olan Şap hastalığı ile mücadelede çift tırnaklı hayvanların tamamının aşılması

gerekmektedir. Söz konusu Kanununun 36 ıncı maddesinin birinci fıkrasının (a) bendine göre hastalıkların yayılmasının önlenmesi amacıyla Bakanlık tarafından alınan tedbirlere uymayanlara **beşbin Türk Lirası** idarî para cezası verilir denilmektedir. 2011 ve 2012 yıllarında açıklanan yeniden değerlendirme oranında artırıldığıında bu miktar 5.937 TL'ye ulaşmaktadır. Bu nedenle aşılamanın istenen hedeflere ulaşmasının sağlanması ve yetiştiricilerin farkındalığının artırılması için İl/İlçe Müdürlüklerince eğitim faaliyetleri yanında, yetiştiricilere söz konusu Kanununun ceza hükümlerinin de hatırlatılması ve Bakanlık tarafından alınan tedbirlere uymayanlara söz konusu yaptırımların uygulanması gereklidir.

41. Balık yetiştiricileri ile sıkı bir işbirliği kurularak hastalıklar, çiftliklerde alınması gereken koruyucu önlemler, ilaç, antiseptik, dezenfektan ve aşı kullanımı hakkında bilgilendirilecek, özellikle bilinçli aşı kullanımı teşvik edilecektir.
42. Tek tırnaklı hayvanlara yönelik geçmiş yıllarda yürütülen projeler kapsamında başlatılan hayvanların kayıt altına alınması kimliklendirme çalışmalarına devam edilecektir. Kimlik belgelerinin veri tabanına işlenerek elektronik ortamda kayıt tutulması ile ilgili olarak; 06.06.2006 tarih ve 250.10.10.11/HHM-27-4-12582/019435 sayılı yazı kapsamında tüm kayıtların TÜRKVET bilgi sistemine aktarılması tamamlanacak ve aşağıda belirtilen esaslara uyulacaktır.
  - a. İşletmelerin tanımlanması ve tescili için **(EK-8)** de yer alan **“İşletme Tanımlanması ve Tescil Müracaat Formu”**nun doldurularak İl/İlçe Müdürlüklerine müracaat edilmesi,
  - b. İşletmelerin, TÜRKVET bilgi sisteminde üretilecek otomatik işletme tanımlama numarası ile tanımlanması,
  - c. İl/İlçe Müdürlüklerince tek tırnaklı hayvan işletmeleri ile ilgili kayıt işlemlerinde işletme sahibi kişi **“TÜRKVET”** üzerinde kontrol edilerek kayıt yok ise yeni kişi kaydı yapılması,
  - d. **“İşletmeler ve sürüler”** bölümünden işletme sahibi kişinin adına atçılık işletmesi olup olmadığının kontrol edilmesi, yok ise yeni işletme kaydı yapılarak **“İşletme tipinin”** **“Atçılık”** olarak seçilmesi, kişinin açılan bu işletmeye sahip olarak ilişkilendirilmesi,
  - e. İşletme kaydı yapıldıktan sonra **“sürüler”** bölümünden **“yeni sürü kaydı”** bölümünde sürü tipinin (at, katır, merkep) seçilerek kaydedilmesi, atçılık işletme numarası belirtilirken bundan sonra işletme numarası ile sürü numarasının birlikte (Örnek: TR06000000123-1) kullanılması,
  - f. Atçılık işletmelerine daha önceden **“Sığır Cinsi Hayvanların Tanımlanması Tescili ve İzlenmesi Yönetmeliği”** ne göre tahsis edilmiş işletme tanımlama numarası verilmiş ise bu işletmelere ayrı bir işletme tanımlama numarası verilmeden, verilen işletme numarasının kullanılması, eğer işletme daha önce bu yönetmelik hükümlerine göre kayıt altına alınmamış ise yeni bir işletme kaydının yapılması,
  - g. Sistem tarafından verilen işletme tanımlama numarasının tek tırnaklı hayvan kimlik belgesine kaydedilmesi,

- h. Veri tabanında her işletme için aşağıda belirtilen bilgilerin bulunması;
- Sistem tarafından otomatik olarak üretilen toplam 14 rakamdan oluşan bir tanımlama numarası,
  - İşletmenin varsa adı,
  - İşletmenin tipi,
  - İşletmenin faaliyete başlama tarihi,
  - İşletmenin ait olduğu veya işletmeden kanuni olarak sorumlu tek tırnaklı hayvan işletme sorumlusunun adı, adresi ve varsa telefon/ faks numarası,
  - Tek tırnaklı hayvan işletme sorumlusu ve işletme sahibinin T.C. kimlik numarası,
  - İşletmede bulunan tektırnaklı hayvan sayısı.

- i. Bilgilerin veri tabanına işlenmesinin yapılması, veri tabanına girişlerle ilgili görüş, öneri ve soruların [turkvet@tarim.gov.tr](mailto:turkvet@tarim.gov.tr) adresine elektronik posta ile bildirilmesi,

43. İllere daha önceden gönderilen tek tırnaklı hayvan kimlik belgelerinin düzenlenmesine devam edilecektir. Söz konusu kimlik belgeleri hayvanların satılması veya sahip değiştirmesi durumunda yeni sahibi adına güncellenecektir.
44. “Safkan Arap ve İngiliz Atlarının Soy Kütüğüne Kayıtlarına Dair Yönetmelik” hükümlerine göre damızlık olarak kullanılacak aygır ve kısıraklar için “**Damızlık Belgesi**” düzenlenmesinde (**EK-9a**)’ da yer alan hususlara dikkat edilecektir. Yurt dışından ithal edilerek damızlıkta kullanılmak istenen aygır ve kısıraklar için, damızlık belgesi müracaat tarihinde, uluslararası referans laboratuvarında son 60 gün içerisinde gerçekleştirilmiş test sonuçlarına göre **Equine Viral Arteritis, Ruam, Durin ve Salmonella Abortus Equi** hastalıklarından menfi olduğu belgelenen hayvanlara sertifika tanzim edilecek, Türkiye’de yeniden test yaptırılması istenmeyecektir. Söz konusu hastalıkların tamamı yerine bir kısmına ait test sonuçları varsa, onlar kabul edilecek, diğerleri için ulusal laboratuvarında test yaptırılacak ve sonuçları menfi bulunanlara damızlık sertifikası tanzim edilecektir.
45. Yetiştiricilerin isteği üzerine faaliyette bulunan hayvancılık işletmelerine aşağıda belirlenmiş kamu sağlığı, hayvan sağlığı ve hayvan refahı açısından minimum standartları taşımaları halinde **EK-32’de** yer alan “Hayvancılık İşletmesi Faaliyet Belgesi” düzenlenecektir.
- İşletme TÜR VET bilgi sistemine kayıtlı olmalıdır.
  - Sığır, koyun ve keçi cinsi hayvanların tamamı küpelerek TÜRK VET kayıt sisteminde kayıt altına alınmış olmalıdır.
  - İşletmenin büyüklüğüne veya kapasitesine bağlı olarak, işletmeden çıkacak olan katı ve sıvı atık, kirli su ve sızdıranın toplanacağı, üzeri kapalı, sızdırmaz fosseptik çukuru bulunmalıdır.
  - İşletmede kullanılan içme ve kullanma suyu şebeke suyundan değil de kuyu, artezyen, kaynak suyu gibi bir su kaynağından getiriliyorsa su analiz raporu alınmalı ve bu analizler yılda bir kez tekrarlanmalıdır.
  - İşletme binası kontaminasyon riski taşımamalı, ahır zemini ve duvarlar kolay temizlenebilir olmalıdır.

- İşletme binası yeterli aydınlatma ve havalandırmaya sahip olmalıdır.
  - Değişik hayvan türleri bir arada bulundurulmamalıdır.
46. Hayvan sağlığı çalışmalarında kullanılan kayıt defterlerinin (Klinik Muayene, Aşı Serum Sarf, Kuduz Müşahede, Kuduz Kayıt, Ruam Kayıt gibi) düzenli olarak tutulması sağlanacaktır. **Defterler Bakanlıktan talep edilmeyecek, İl Müdürlükleri tarafından bastırılacaktır. TÜRKVET/KKKS veri tabanının tüm il/ilçe müdürlüklerimizce aktif olarak kullanılması gerektiğinden, söz konusu sisteme kaydedilen veriler için ayrıca kayıt defteri tutulmayacaktır. TÜRKVET/KKKS veri tabanına kayıt edilmesi gereken tüm veriler zamanında ve eksiksiz olarak işlenecektir. Kayıtların işlenmesinden ilgili personel, kontrolünden İl Müdürlüklerinde Hayvan Salığı, Yetiştiriciliği ve Su ürünleri Şube Müdürü, İlçe Müdürlüklerinde ise İlçe Müdürü sorumludur.**
47. Hayvan hareketlerinin kontrol altına alınmasında, hayvanların ve işletmelerin kayıt altına alınması, hayvan satış yerlerinin ve kesimhanelerin ruhsatlandırılması önem arz etmektedir. Hayvan satış yerleri, her bölgeden hayvanın bir araya geldiği ve hastalık bulaşma riskinin en üst düzeyde olduğu yerlerdir. Bu nedenle hayvan satış yerlerinde, veteriner sağlık raporu ve pasaportları bulunmayan sığır cinsi hayvanlar ile veteriner sağlık raporu ve nakil belgeleri bulunmayan koyun ve keçi türü hayvanların alınıp satılmaları; kesimhanelerde ise bu hayvanların kesimleri engellenecektir.
48. Çiftlikten sofraya gıda güvenliğinin sağlanmasına yönelik hayvanların doğumundan ölümüne kadar izlenebilmesi amacıyla, yetiştiriciler tarafından hayvanların doğum, nakil, kesim ve ölümlerine ilişkin bilgilerin zamanında ve doğru olarak İl/ilçe Müdürlüklerine bildirilmesi, İl/ilçe Müdürlüklerince de bu bilgilerin ilgili veri tabanlarında güncellenmesi gerekmektedir. Bu nedenle yetiştiricilerimizin hayvanlarına ait bildirimleri zamanında yapmaları konusunda bilgilendirilmesi için eğitim ve yayım çalışmalarına önem verilecektir.
49. Aşılama kampanya dönemlerinde yapılan işletme ziyaretlerinin yanı sıra, İl/ilçe Müdürlükleri tarafından kimliklendirme ve kayıt altına alma faaliyetleri kapsamında risk analizi yöntemiyle İl/ilçede bulunan işletmelerin az %5'ini kapsayacak şekilde işletme denetimleri gerçekleştirilecek, bu denetimlerin sonuçları dosyasında muhafaza edilecektir.
50. TÜRKVET veri tabanında yer alan Bakanlığımızdan ruhsatlı hayvan pazar ve borsaları ile kesimhanelere ait bilgiler güncellenmelidir. Sığır cinsi hayvanlar ile koyun ve keçi türü hayvanlar alım, satım veya kesim amacıyla söz konusu işletmelere veri tabanından nakil işlemi gerçekleştirildikten sonra sevk edilmelidir.
51. Uygun şartlarda yapılmayan nakiller hayvanlarda yaralanmalara, ölümlere ve et kalitesinin düşmesine sebep olarak ekonomik kayıplara yol açmaktadır. Hayvan sevkleri sırasında hayvan refahı göz önünde bulundurulmalı, hayvanların sevk edilecekleri yerlere sağlıklı, güvenli ve eziyet edilmeden varabilmelerini temin etmek amacıyla gerekli şartlar sağlanmalıdır.



52. Yetiştiricilerimizin sığır cinsi hayvanlar ile koyun ve keçi türü hayvanlarını naklederken, pazara götürürken, kesimhanede kestirirken veya Bakanlığımız desteklemeleri ile hizmetlerinden yararlanırken mağdur olmamaları için hayvanlarını zamanında küpeletmeleri ve hayvanlarına gerekli aşıları zamanında yaptırmaları konusunda mutlaka duyurular yapılmalıdır.
53. Hayvancılık konusunda kullanılacak sübvansiyonlu kredilerin amacına uygun olarak kullanılması ve aynı hayvanlar için mükerrer kredi kullanılmamasını teminen banka tarafından talep edilmesi halinde yetiştiricinin büyükbaş ve küçükbaş hayvanlarına ait kulak küpe numaralarını gösteren belge / yazı TURKVET' ten ve KKKS' den kontrol edilerek verilecektir.

## **B-AŞILARIN TEMİNİ, UYGULAMALARI VE PROGRAMLI AŞILAMALAR**

1. Şap ve kuduz hastalığına karşı mücadelede kullanılacak aşilar ile "Koyun ve Keçilerin Küpelenmesi ve Aşılama Projesi" kapsamında uygulanacak PPR aşıları Bakanlığımızca ücretsiz gönderilecektir.
2. Veteriner biyolojik ürünler, veteriner hekim veya yardımcı sağlık personeli tarafından uygulanır. Serbest veteriner hekimler kanunla verilmiş olan görevlerini muayenehane veya poliklinik açarak icra edebilirler. Ayrıca hayvancılık işletmeleri ile sözleşme imzalamış serbest veteriner hekimler "A-Genel Prensipler" bölümünde açıklanan usuller kapsamında çalışmalarını yapabilirler.
3. Bakanlıkça ücretsiz gönderilen aşıların dışında İl ve İlçe Müdürlükleri her türlü aşı ihtiyaçlarını İl Müdürlüğü döner sermayelerince temin edecektir. **Döner sermayeler vergi ve harçlar dışında, karları %10'dan fazla olmayacak şekilde aşı fiyatı tespit edeceklerdir.** Ayrıca dernek, vakıf v.b. yerler için ilave yapılmayacaktır. Aşı uygulaması esnasında oluşacak zorunlu aşı kayıpları İl Müdürlüğü döner sermayelerince karşılanacaktır.
4. **5996 sayılı Kanununun 14 üncü maddesinde veteriner tıbbi ürünlerin uygulanmasına dair hükümler belirlenmiştir. Bu çerçevede veteriner hekim ve yardımcı sağlık personeli tarafından uygulanması gereken veteriner tıbbi ürünleri, yetiştiricilere elden verenler hakkında hem 5996 sayılı Kanununun 37 nci maddesinin 1 inci fıkrasının (i) bendine göre yasal işlem yapılacak, hem de disiplin yönünden değerlendirilmek üzere bağlı olduğu veteriner hekim odasına ve Bakanlığa bildirilecektir.**
5. Aşılamalarda, aşı prospektüslerinde belirtilen hususlara riayet edilecek, aşı nakillerinde bütün ilgililerce soğuk zincirin aksamaması için gerekli hassasiyet gösterilecek ve aşı zayıflatılmasının asgari düzeyde tutulması sağlanacaktır. Haklı bir gerekçesi olmadan aşılamayı ihmal eden yetkililer ve görevli elemanlar hakkında tahkikat yapıp, ihmali görülenlere gerekli yasal işlemler yapılacaktır.
6. Aşı üretim kurumları, İl Müdürlüklerinin talep edecekleri aşıları prospektüsleri ile birlikte aksatmadan gönderecektir.
7. Enstitülerce ve özel üreticilerce dağıtımı yapılan aşı bilgileri aylık olarak **EK-10** da yer alan formlar kullanılarak Bakanlığa bildirecektir.

8. İl Müdürlükleri Hayvan Hastalık ve Zararlıları ile Mücadele Programı ve program dışındaki aşuları, doğrudan aşı üretimi yapan Enstitülerle irtibat sağlayarak kurye ile temin edeceklerdir. Attenüe canlı aşular ısıya karşı hassas olduğundan, bu aşular Enstitülerden tercihen elden temin edilecektir.
9. İl veya İlçe Müdürlüklerinden verilen yazı olmaksızın serbest veteriner hekimlere enstitülerden Şap, Koyun-keçi vebası, Koyun-keçi çiçek, Mavidil, Şarbon ve Brucellosis aşuları verilmeyecek, bunların dışındaki aşı talepleri ise karşılanacaktır.
10. İl Müdürlükleri serbest veteriner hekimlerin aşı taleplerini yerine getirmede gerekli destek ve kolaylığı sağlayacaktır. Serbest veteriner hekimler aşı ihtiyaçlarını İl Müdürlükleri döner sermayelerinden temin edebilecekleri gibi, uygulayacakları yeri bildirmek kaydıyla İl veya İlçe Müdürlüklerinden alacakları bir yazı ile doğrudan aşı üretim kurumundan da temin edebilecektir.
11. Enstitüler, serbest veteriner hekimlere gönderdikleri aşularla ilgili olarak; aşının adı, seri no, miktarı, gönderildiği tarih ve son kullanma tarihini kapsayan bilgileri her ay İl Müdürlüklerine ve Bakanlığa bildirecektir.
12. Özel üretim laboratuvarlarınca üretilen veya firmalarca ithal edilen aşular serbest veteriner hekimlere faturalı olarak satılacaktır. Faturada aşının adı, seri no, miktarı, gönderildiği tarih ve son kullanma tarihi belirtilecektir.
13. Özel üretim laboratuvarları ile ithalatçı firmalar ve bunların bayileri sattıkları aşularla ilgili olarak, serbest veteriner hekimlerin adı-soyadı, aşının adı, seri no, miktarı, gönderildiği tarih ve son kullanma tarihini kapsayan bilgileri her ay İl Müdürlüklerine gönderecektir. İl Müdürlükleri gönderilen bilgileri değerlendirerek bu aşuların nerelerde ve nasıl kullanıldığını tespit ederek kayıt altına alacaktır.
14. Serbest Veteriner Hekimler tarafından özel firmalardan temin edilen aşı, ilaç vb. maddelerin hayvanlara uygulanması sonrası oluşan reaksiyonlar nedeniyle ölüm meydana gelen vakalar ivedilikle bildirilecektir.
15. Aşılama çalışmalarında sürüye aşı yapmadan önce hayvanların genel sağlık kontrolünün yapılması aksatılmayacaktır.
16. Aşılama sırasında kontaminasyon riskinin en az düzeye indirilmesi için, özellikle şap aşılama çalışmalarında aşı şişesinde bir uç, enjektörde ayrı bir uç kullanılmasına özen gösterilecektir. Yapılabildiği ölçüde her hayvan için tek kullanımlık enjektör veya ayrı uç kullanılması tercih edilecektir.
17. Çiftlik hayvanlarından sığırlarda şap aşılması ile kuduz aşılması, Koyun ve keçilere, koyun-keçi vebası aşısı ile şap aşısı hayvanların farklı uygulama bölgelerine, ayrı ayrı enjektör kullanılmak şartı ile aynı anda yapılabilir olduğu yapılan saha çalışmalarında ortaya konmuştur. Aynı anda yapılması durumunda bu aşuların kesinlikle birbirine karıştırılmaması ve aynı bölgeden yapılmamasına dikkat edilecektir.
18. Aşı uygulayan serbest veteriner hekimler uyguladıkları aşularla ilgili olarak uygulama yapılan yetiştiricinin adı, ili, ilçesi, köyü, işletmesi, işletmedeki hayvan

mevcudu, aşılama yapılan hayvanların varsa kulak numaraları veya işareti, yapılan aşının adı, seri no'su, üretim ve son kullanma tarihi ile uygulama tarihini kapsayan tüm bilgileri kayda geçirerek kaydın bir nüshasını hayvan sahibine, bir nüshasını da her ayın ilk haftasında İl/İlçe Müdürlüğüne teslim edeceklerdir. **Serbest veteriner hekimler uyguladıkları aşuları TÜRKVET/KKKS' ye aşının uygulanmasından sonraki 10 gün içerisinde işleyeceklerdir. Bu süre içerisinde serbest veteriner hekimlerce sisteme kayıt edilmemiş aşı uygulamaları, uygulanmamış kabul edilecek, bu aşı uygulamalarına bağlı destekleme ödemesi ya da sevk raporu tanzimi gerçekleştirilmeyecektir. Sisteme kayıt için yetkisi olmayan serbest veteriner hekimlere yetki tahsisi yapılacaktır.**

19. **2012 yılı Hayvancılığın Desteklenmesi Hakkında Bakanlar Kurulu Kararı henüz yayımlanmamış olmakla birlikte, Karar'da yer aldığı takdirde programlı aşılamalarda uygulayıcıların desteklenmesi işlemleri EK-11 ve EK-12' de yer alan hususlar kapsamında gerçekleştirilecektir. Kamuda çalışan veteriner hekimler, veteriner sağlık teknikeri/teknisyenleri ve 4/B li veteriner hekimler ile sözleşmeli veteriner hekimler, söz konusu Karar ve Tebliğ kapsamında değildir.**
20. **Serbest veteriner hekimlerin destekleme kapsamında uygulayacakları aşılama programlarının uygunluğuna, ilgililerin iş kapasiteleri, programa alınan hayvan sayıları, geçmiş yıllarda uyguladığı programlı aşılama çalışmaları İl/İlçe Müdürlüğü'nün personel ve iş durumu da dikkate alınarak, İl Müdürlüğüne EK-11 çerçevesinde karar verilir.**

### **C- DENETİM VE KONTROL**

1. **İlaç, aşı, serum ve biyolojik maddelerin illerde kontrolü; İl ve İlçe Müdürlüklerinin yetki ve sorumluluğunda aksatılmadan yapılacaktır.**
2. **Aşı ve biyolojik maddelerin hareketlerini izlemek üzere TÜRKVET veri tabanında kayıt amaçlı çalışmalar sürdürülmektedir. Veri tabanı uygun hale geldiğinde aşı ve biyolojik maddelerin hareketleri kayıt altına alınacaktır.**
3. **Hayvan Sağlığı, Yetiştiriciliği ve Su Ürünleri Şube Müdürü aşuların muhafaza edildikleri soğuk hava depoları ve buzdolaplarının kontrolünü düzenli olarak yaparak veteriner biyolojik maddelerin güvenli bir şekilde saklanması yönünde gerekli tedbirleri alacaktır. Soğuk hava depolarının periyodik ısı kontrolünün yapıldığını gösteren formlar (formlar bölümünde yer alan formata uygun olacak) hazırlanacak ve aylık olarak doldurulmuş bu formlar dosyada saklanacaktır.**
4. **Veteriner Tıbbi Ürünler Hakkında Yönetmelik esaslarına göre, hayvan sağlığında kullanılan koruyucu ve tedavi amaçlı veteriner biyolojik ürünlerin her aşamada depolanması, dağıtımı, taşınması, pazarlanması, serbest veteriner hekim muayenahanelerinde bulunan ürünlerin seri no su ve son kullanma tarihinin faturalarda belirtilen bilgilerle uyumu, aşının muhafaza şartları gibi noktalar İl Müdürlüklerine bağlı veteriner hekimler tarafından yılda en az iki kez denetlenecektir. Denetimler gerekli durumlarda Bakanlık ve Enstitü**

tarafından da yapılacaktır. Bu denetimlerde tespit edilen noksanlık ve kusurların giderilmesi için kişi ve kurumlara bir ay süre tanınacaktır. Kendilerine tanınan süre içinde gereken düzeltmeleri yapmayanların depolama, bulundurma, dağıtım ve pazarlama izinleri iptal edilecek ve durum Bakanlığa resmi yazı ile bildirilecektir.

5. Ülkemiz süt sektörünün Avrupa Birliği ülkelerine süt ve süt mamulleri ihracatı yapabilmesi için, 853/2004 EEC ve 854 EEC sayılı direktifler çerçevesinde hazırlanan 10/05/2011 tarihli 2011/09 sayılı Ari İşletmeler ve Onaylı Çiftlikler Genelgesine uygun olduğu belirlenen süt çiftlikleri, genelge kapsamında Hayvan Sağlığı, Yetiştiriciliği ve Su Ürünleri Şube Müdürlüğü ve Gıda ve Yem Şube Müdürlüğü tarafından yılda en az 2 (iki) kez denetlenecektir.
6. Bakanlığımızca piyasaya arzına izin verilen Aşı, serum, sulandırma sıvısı gibi veteriner biyolojik ürünler Genel Müdürlüğümüzün Web sitesinden duyurulmaktadır. Denetim ve kontrollerde bu listeler dikkate alınacaktır.
7. Kamu ve Özel sektörün üretim ve dağıtım bilgileri incelendiğinde; özellikle serbest veteriner hekimlerce yapılan aşılama ve aşılamaların kayıtlara tam olarak girmediği anlaşılmaktadır. Bu nedenle serbest veteriner hekimlere denetim ve kontrollerde mücadele çalışmaları içerisindeki sorumlulukları açık olarak anlatılacaktır.
8. Kuluçkahane ve damızlık işletmeleri bulunan illerde, Kuluçkahane ve Damızlık İşletmeleri Yönetmeliği ve Uygulama Talimatı hükümlerine göre yeni kurulacak işletmelere çalışma izni, çalışma izinli işletmelere ise sağlık sertifikası verilmesiyle ilgili işlemler hassasiyetle yürütülecek ve işletmelerin denetimi yapılacaktır.
9. Çalışma izni verilen Kuluçkahane ve Damızlık Kanatlı İşletmelerinin sağlık kontrollerinde faal kümes adedi dikkate alınacak ve sağlık sertifikası olmayan kümes bulundurulmayacaktır.
10. Ulusal Kalıntı İzleme Programı kapsamında uygulanmakta olan kanatlı hayvan ve etlerine yönelik kalıntı izleme çalışmaları etkinleştirilerek devam ettirilecektir. Bu kapsamda ticari etlik ve kanatlı hayvan çiftlikleri, süt çiftlikleri ve arı çiftlikleri 09.12.2005 tarih ve 2005/74 sayılı Genelge çerçevesinde kontrol edilerek, numuneler düzenli gönderilecek kalıntı, bulaşanlar veya kullanımı yasaklanmış maddelerin tespiti durumunda gerekli tedbirler alınacaktır.
11. Genel Müdürlüğün 14.02.2006 tarih ve 3508-004198 sayılı 2006/10 No'lu Genelgesine göre ticari etlik ve yumurtacı kanatlı kümeslerinin en az %10'u risk değerlendirmesi ve basit tesadüfi örnekleme yöntemi kullanılarak belirlenecek ve her yıl en az belirlenen sayıda denetlenecektir.
12. Kanatlı işletmelerinin denetimleri sırasında; denetimi yapan kişi tarafından kümeslerde görülen kayıtlar imzalanacak, kümes denetim raporu doldurulacak ve denetim sonucunda görülen eksiklikler ve kayıtlardaki uyumsuzluklar "Kümes Denetim Raporunun" bir nüshasıyla kümes sahibi veya işletmecisine yazılan yazı ekinde bildirilecektir.
13. Kanatlı işletmelerinin denetimlerinde aynı çiftlikte iki veya daha fazla kümes

bulunması halinde bunlara ait hayvanların küçükken bir kümeste yetiştirilmesi halinde bunların kayıtlarının buldukları kümeste kayıt defterlerine işlenmiş olmasına ve kümeslerdeki hayvan sayısının kümes kapasitesinin üzerinde olmamasına dikkat edilecektir.

14. Yapılan kümes denetimleri esnasında kümeslerde tutulan kayıtlar (kullanılan yem katkı, ilaç vb. kayıtlar) ile verilerin karşılıklı araştırma ile daha eleştirel şekilde birbiriyle uyumu kontrol edilecek, birbirini tutmayan uyumsuzluklar sorgulanarak Kümes Denetim Raporuna işlenecektir.
15. Kümes denetimleri sırasında kuş gripi hastalığına yönelik ticari işletmelerde **Kuş Gribi Survey El Kitabı** çerçevesinde tarama yapılacaktır.
16. İl Müdürlükleri programa aldıkları ve denetledikleri kümes sayılarını **(EK-13)** de yer alan "Kanatlı İşletmeleri Faaliyet Raporu ile her yıl **Temmuz ve Ocak aylarının 20'sine kadar** faaliyetlerini iki dönem halinde Genel Müdürlüğe bildireceklerdir.
17. Arı sevklerinde veteriner sağlık raporu düzenlenirken kovanlar mutlak suretle muayene edilecektir.
18. Arı İşletmeleri ve Sığır İşletmeleri 09.12.2005 tarih ve 2005/74 sayılı Genelge çerçevesinde, işletmelerde bulundurulacak olan "Veteriner Hekimin İlaç, Tavsiye, Uygulama ve Teslim Belgesi, Hayvanlara Uygulanan Veteriner İlaçları İçin Kayıt Belgesi ile Hayvan ve Hayvansal Kökenli Gıda İmha Tutanağı kontrol edilecek ve görülen belgeler "Görüldü" yazılarak denetimi yapan veteriner hekim tarafından imzalanacaktır. Denetim yapılan arı işletmeleri ve sığır işletmeleri ile ilgili sonuçlar da "Arı İşletmeleri ve Temel Petek Üretim Yerleri Faaliyet Raporu" **(EK-14)** ve "Sığır İşletmelerinde İlaç Kullanımı Kontrolleri" **(EK-15)** de yer alan formlar kullanılarak Temmuz ve Aralık aylarının 20'sine kadar Genel Müdürlüğe bildirecektir.
19. Damızlık ve kuluçkahane işletmelerinin laboratuvar analizlerinde Salmonella ve Mycoplasma yönünden pozitif çıkan sonuçları Enstitü Müdürlüklerince gereği için faks ile il müdürlüğüne bilgi için de e-posta ile Genel Müdürlüğümüz "[mucadele@tarim.gov.tr](mailto:mucadele@tarim.gov.tr)" adresine bildirilecek, teyitleri ise takiben yazılı olarak gönderilecektir.
20. İl Müdürlükleri ilin bağlı olduğu enstitü ile koordineli olarak yapılacak program dahilinde yılda en az bir kez veteriner teşhis ve analiz laboratuvarlarını denetleyeceklerdir.

## **Ç- EĞİTİM, YAYIM, BİLGİLENDİRME VE BİLİNÇLENDİRME**

1. Hayvan sağlığı hizmetlerinin daha etkin ve verimli yürütülmesini sağlamak için mevzuat ve uygulamalar konusunda, İl Müdürlüklerinde görevli tüm veteriner hekimler, serbest veteriner hekimler, belediye ve özel kesimhane veteriner hekimleri, hayvan satış yeri yetkilileri, hayvan yetiştiricileri, kasap, celep ve hayvan taşımacılığı ile uğraşan kişilere yönelik olarak İl Müdürlüklerince eğitim çalışması yapılacaktır.

2. Jandarma ve Emniyet Teşkilatları ile ilgili diğer kuruluşlara belgesiz ve kaçak hayvan hareketleri konusunda eğitim verilecek, söz konusu kurum ve kuruluşlarla işbirliği ve gerekli koordinasyon sağlanacaktır.
3. İl/İlçe Müdürlüklerince yetiştiricilere yönelik hayvan sağlığı konusunda verilen eğitimler sıklaştırılacaktır.
4. **Program kitapçığımızda yer alan hizmet içi eğitim programı hassasiyetle takip edilecek, sonuç raporları (EK-16) da yer alan formlar kullanılarak 2012 Temmuz ve 2013 Ocak aylarının ilk haftası Genel Müdürlüğe gönderilecektir. Yapılan tüm eğitimler kayıt altına alınacak, verilen sertifika kopyaları ile katılımcı listeleri dosyalanarak muhafaza edilecektir. İl Müdürlüklerinin bir sonraki yıl için eğitim talepleri Haziran ayı sonuna kadar eğitim konusu ile ilgili Genel Müdürlüğe gönderilecektir.**
5. Bakanlığımızca hazırlanan eğitim materyalleri vatandaşlarımızın farkındalığının artırılmasına yönelik olarak özenle hazırlanmıştır. İl/İlçe Müdürlüklerimize yayım amaçlı gönderilen tv ve radyo spotlarının, afiş, broşür ve lifletlerin hedef kitleye ulaşmasında azami gayret sarf edilecektir. Eğitim ve yayım çalışmalarında görsel ve yazılı basından azami ölçüde yararlanılacaktır.
6. Hizmet içi eğitim ihtiyacı duyulan konularla ilgili, İl Müdürlüklerince talep edilmesi halinde il genelindeki veteriner hekim ve veteriner sağlık teknisyenlerine mahallinde hizmet içi eğitim çalışması yapmak üzere uzman görevlendirilmesi yapılacaktır.
7. Yetiştiricilerin arı sağlığında ruhsatsız ve veteriner hekimlerin kontrolü dışında etiket dışı ilaç kullandıkları veya ilaçları uygun zamanda kullanmadıkları bunun sonucunda da arı ürünlerinde kalıntı problemleri oluştuğu bilinmektedir. Yetiştiricilerle gerekli temas kurulacak ve eğitim çalışmaları yapılacaktır.
8. Bal arılarının zirai mücadele ilaçlarından en az etkilenmesini sağlamak amacıyla Hayvan Sağlığı, Yetiştiriciliği ve Su Ürünleri Şube Müdürlükleri, Bitkisel Üretim ve Bitki Sağlığı Şube Müdürlüklerinden alacakları bitki hastalık ve zararlıları ile mücadele dönemlerine ait bilgileri illerinde konaklayan arıcılara aktaracaklardır.
9. Kanatlı İşletmelerinde yapılacak kontrollerle ilgili kümes işletmecilerine ve kümesten sorumlu veteriner hekimlere yönelik eğitim çalışmaları yapılacaktır.
10. Kuş gribi hastalığı ile ilgili olarak, büyük emek harcanarak hazırlanan iletişim materyallerin amacına uygun şekilde kullanılmasına özen gösterilecektir. Genel Müdürlüğümüzce düzenlenen kuş gribi eğitimlerine katılan personel aldığı eğitimi görev yerindeki diğer ilgili personele aktaracaktır.
11. İl Müdürlükleri ve Enstitü Müdürlüklerine gönderilen genelge, kitap, broşür gibi eğitim materyallerinin ilgili tüm personele duyurulması sağlanacak, eğitici filmlerin yerel televizyonlarda yayınlanması için çaba sarf edilecektir.
12. Sığır Cinsi Hayvanların Tanımlanması, Tescili ve İzlenmesi Yönetmeliği ile Koyun ve Keçi Türü Hayvanların Tanımlanması, Tescili ve İzlenmesi Yönetmeliği'nin

uygulanmasına yönelik olarak hayvan yetiştiricileri, kasaplar, celepler, hayvan taşımacılığı ile uğraşan kişiler, kesimhane sahipleri, hayvan satış yeri yetkilileri ve ilgili tüm diğer şahıslara eğitim verilecek, görsel ve yazılı basın yoluyla gerekli duyurular yapılarak konu ile ilgili olarak broşür ve yetiştirici mektupları hazırlanıp yetiştiricilere ulaştırılacaktır. Özellikle doğum, ölüm, kesim ile işletmeye giren ve çıkan hayvanlara ilişkin bilgilerin zamanında bildirim konusunda yetiştiricilere eğitim verilecek, söz konusu bildirimleri yapmadıkları takdirde cezai müeyyide uygulanacağı yazılı olarak bildirilecektir.

13. Türkvat ve KKKS'nin kullanılmasına yönelik; serbest veteriner hekimlere, birliklere, şifre tahsis edilen işletmelere, kesimhane ve hayvan satış yeri yetkililerine eğitim verilecektir.
14. Yetiştiricinin bilgilendirilmesi amacı ile işletmelerindeki her türlü hayvan hareketlerini (doğum, ölüm ve nakil) ilgililere bildirmeleri, bildirim yapılmaması halinde cezai müeyyidelerin uygulanacağı hakkında afiş ve broşür bastırılacaktır.

#### **D- VETERİNER HİZMETLERİ**

1. 5996 sayılı Veteriner Hizmetleri, Bitki Sağlığı, Gıda ve Yem Kanunu 13 Haziran 2010 tarihinde yayımlanmıştır. Kanunun 11 inci maddesinde bahsedilen muayenehane/klinik, poliklinik, hayvan hastanesi, ev ve süs hayvanı üretim, satış, barınma ve eğitim yerleri hakkında yönetmelikler yayınlanmıştır. 5996 sayılı Kanunun 11 inci maddesi gereğince Bakanlıktan izin almakla yükümlü bulunan muayenehane/klinik, poliklinik, hayvan hastanesi, ev ve süs hayvanı üretim, satış, barınma ve eğitim yerlerinin izin almadan faaliyette bulunması halinde söz konusu Kanunun 36 ncı maddesinin ( i) fıkrasına göre işlem yapılması gerekmektedir.
2. Veteriner Hekimlerin açmış oldukları muayenehane, poliklinikler, hayvan hastaneleri ile ev ve süs hayvanı üretim, satış yerlerine ait bilgilerle ilgili olarak, İl Müdürlükleri tarafından, (<http://www.turkvat.gov.tr>) adresindeki, "KURUM" oturumunda yer alan "KURULUŞLAR" ve kuruluşları içerisinde yer alan "KURULUŞ TİPİ (Klinik, poliklinik, hayvan hastanesi, ev ve süs hayvanları)" ekran bilgileri kısmından veri girişi yapılacaktır. Kuruluş tipleri ile ilgili raporlar "RAPORLAR" oturumundan, "LİSTELER" kısmından açıklamalı olarak, "İSTATİSTİKİ RAPORLAR" kısmından sayısal olarak rapor alınabilir. Veri girişlerinde, yanında kırmızı yıldız bulunan sütunların mutlaka doldurulması gerekmektedir. Daha önce veri girişi yapılmış veteriner hekimlere ait eksik bilgilerin de en kısa zamanda tamamlanması ve güncellemelerin titizlikle yapılması gerekmektedir. Genel Müdürlüğümüzce, illerde ruhsatlı muayenehanesi ve polikliniği olan veteriner hekimlere ait bilgiler ile ev ve süs hayvanı satış yerlerine ilişkin bilgilerin takibinin buradan yapılacak olduğu, bunun dışında Genel Müdürlüğümüze ayrıca Bilgi Formu gönderilmemesi gerektiği 21.12.2004 tarihli ve 61 nolu tamim ile bildirilmişti. Ancak bazı illerin halen, ruhsat verilmesi, ruhsat iptali ve adres değişikliğine ait bilgileri göndermeye devam ettiği tespit edilmiş olup, ilgili tamim hükümlerine titizlikle uyulması gerekmektedir.

3. Daha önce İl Müdürlükleri tarafından 3 ayda bir gönderilen “Klinik Muayene ve Tedavi Cetveli” gönderilmeyecek olup, İl Müdürlükleri bünyesinde muhafaza edilecektir.
4. Ruhsatlandırılmış olan muayenehane, poliklinik, ev ve süs hayvanı üretim, satış, barınma ve eğitim yerlerine ilişkin denetim ve eğitimleri gösteren “YILLIK DENETİM/EGİTİM FORMU” her yıl Aralık ayının sonuna kadar Genel Müdürlüğümüze gönderilmeye devam edilecektir.
5. Veteriner hekimlerin muayenehane, poliklinik ve hayvan hastanelerinde kullandıkları röntgen cihazları ile ilgili olarak (cihazın ışın yayma gücüne bakılmaksızın) Türkiye Atom Enerjisi Kurumundan lisans almalarının zorunlu olduğu, lisans almayanların muayenehane ve polikliniklerinde röntgen cihazı kullanılmasına izin verilmemesi gerektiği 25.12.2008 tarihli ve 2352 sayılı yazımızla bildirilmiş olup, muayenehane/klinik, poliklinik ve hayvan hastanesi denetimlerinde bu konulara dikkat edilmesi gerekmektedir.
6. Ev ve süs hayvanlarının sağlıklı ortamlarda üretilmeleri, alınıp satılmaları, barındırılmaları ve eğitilmelerini temin etmek, hayvan hastalıklarının yayılmasını önlemek, hayvanlardan hayvanlara ve hayvanlardan insanlara geçen hastalıklara mani olmak amacıyla, ev ve süs hayvanları üretim, satış, barınma ve eğitim yerlerinin düzenli olarak ve etkin bir şekilde denetimleri yapılmalıdır.
7. Ev ve süs hayvanı satış yerleri ile ilgili 5199 sayılı Hayvanları Koruma Kanunu kapsamında çıkarılan 12 Mayıs 2006 tarihli Hayvanların Korunmasına Dair Uygulama Yönetmeliği hükümlerine göre, ev ve süs hayvanı satışı yapacak kişilerin Mahalli İdareler tarafından düzenlenecek kurslara katılarak sertifika almaları gerekmektedir.
8. Ev ve süs hayvanı üretim, satış, barınma ve eğitim yerleri ile sözleşme yapan veteriner hekimlerin hangi işyerleri ile sözleşme imzaladığının kontrol edilebilmesi için gerekli tedbirlerin alınarak, konu ile ilgili olarak Bölge Veteriner Hekimleri Odası ile gerekli koordinasyon sağlanmalıdır.
9. Bakanlığımıza ulaşan bilgilerden; özel firmalar tarafından Orman ve Su İşleri Bakanlığı İl Müdürlüklerinden alınmış izinlerle, Ülke genelinde değişik İl ve İlçelerde “Mobil Kısırlaştırma Ünitesi” adı altında Bakanlığımızdan izin alınmadan ve Veteriner Hekimler Odasına kayıtlı olmayan Veteriner Hekimleri kullanarak, sahipli ve sahipsiz hayvanlarda kısırlaştırma işlemi yapıldığı anlaşılmaktadır. Ancak, Hayvan sağlığı ile ilgili konularda, teşhis, tedavi, koruma tedbirleri, her nevi veterinerlik hizmetleri, hayvan hastaneleri şartları ile ilgili tüm hususlarda şartları belirlemek, izin vermek, faaliyetlerini denetlemek ve kontrol etmek Genel Müdürlüğümüz görev ve yetkisi arasındadır. İlinizde, her ne ad altında olursa olsun, kedi köpeklerde kısırlaştırma faaliyet gösteren firmalarda çalışan veteriner hekimlerin 6343 sayılı Kanununun 8 inci maddesine, 5996 sayılı Kanununun 11. maddesine dayanarak muayenehane/klinik veya poliklinik açmaları, yine 6343 sayılı Kanununun 17. maddesine göre Bölge Veteriner hekimler Odasına kayıtlı olmaları gerekmektedir. Odaya kayıtlı olmayan veteriner hekimlerin her türlü meslek icrası yapmaları Kanunen yasak olup, İliniz sınırları içinde söz konusu



hizmeti veren veteriner hekimlerin Oda kayıt belgelerinin araştırılması ve üyelik kayıtlarının bulunmaması halinde Bölge Veteriner Hekimler Odası tarafından gerekli yasal uygulamaların başlatılması amacıyla Bölge Odasına bildirilmesi, bu şekilde hizmet veren firmalar hakkında 5996 ve 6343 sayılı Kanununun ilgili ceza maddelerine göre işlem yapılması gerekmekte olup, bu konuda 17.12.2010 tarihli ve 32 nolu tamim İl Müdürlüklerine gönderilmiştir.

10. Deneysel ve Diğer Bilimsel Amaçlar İçin Kullanılan Hayvanların Refah ve Korunmasına Dair Yönetmelik çerçevesinde il müdürlükleri, bölgelerinde kuruluş veya çalışma izni almamış deney hayvanı üretici, kullanıcı, araştırma yetkili veya tedarikçi kuruluşlarla irtibat kurarak izin almaları konusunda uyaracaktır. Uyarıya rağmen izin için başvuru yapmayan kuruluşlar hakkında yasal işlem yapılacaktır.
11. Çalışma izni verilmiş deney hayvanı kuruluşlarının denetimleri yılda en az bir kez yapılacak, denetimler veteriner kontrol ve araştırma enstitüleri ile il müdürlüklerinden katılan veteriner hekimlerce birlikte gerçekleştirilecektir.
12. Deney hayvanı üretici ve tedarikçi kuruluşların bir önceki yıla ait istatistiki verileri il müdürlüklerince Yönetmelik ekindeki formlara uygun olarak toplanacak, İl Müdürlüklerince toplanan bu bilgiler en geç **Ocak ayı** sonuna kadar elektronik ortamda [vetlab@tarim.gov.tr](mailto:vetlab@tarim.gov.tr) adresine e-posta ile takiben de yazılı teyitlerini Genel Müdürlüğe göndermeleri gerekmektedir.
13. İl Müdürlükleri ilin bağlı olduğu Enstitü ile koordineli olarak yapılacak program dahilinde yılda en az bir kez Veteriner Teşhis ve Analiz laboratuvarlarını denetleyeceklerdir.
14. Bundan böyle Veteriner Teşhis ve Analiz Laboratuvarları Yönetmeliği çerçevesinde Bakanlığımızdan izin alan Enstitüler ile diğer gerçek ve tüzel kişiler üçer aylık periyotlar halinde mart, haziran, eylül ve aralık aylarının sonunda o döneme ait teşhis faaliyetlerini Yönetmelik ekindeki forma doldurarak elektronik ortamda [vetlab@tarim.gov.tr](mailto:vetlab@tarim.gov.tr) adresine e-posta ile takiben de yazılı teyitlerini Genel Müdürlüğe göndermeleri gerekmektedir. Özel laboratuvarlar bu bilgileri İl Müdürlükleri vasıtasıyla göndereceklerdir.

#### **E- HASTALIK ÇIKIŞINDA CANLI HAYVAN VE HAYVANSAL ÜRÜNLERİN SEVKLERİNE İLİŞKİN ALINACAK KARANTİNA TEDBİRLERİ**

1. Hayvan Sağlık Zabıtası Komisyonunun kurulması,
  - 1.1 Hayvan sağlığının korunması amacıyla hastalıkla mücadele, hayvan hareketlerinin kontrolü ile hayvansal ürünlerin sevkine dair tedbirleri tespit etmek ve uygulamaya koymak üzere Hayvan Sağlık Zabıtası Komisyonları kurulacaktır. Hastalığın cinsi ve boyutuna göre alınan kararlar mücadele talimatına ilave olarak canlı hayvan ve hayvansal ürünlerin bölgeye girişlerini kısıtlayıcı türde geniş kapsamlı ise il/ilçe müdürlüklerince tüm illere bildirilecektir.
2. Kordon altında hareket,
  - 2.1 Hayvan sahipleri nezdinde müşahedeye alınan kordon ve tecrit yerlerinden

hastalıklı, hastalıktan veya bulaşmadan şüpheli hayvanlar ile bunların maddelerinin ve bulaşmaya vasıta olabilecek eşya ve yemlerinin çıkarılmasına ilgili mevzuata uygun olarak izin verilmeyecektir.

- 2.2 Ancak kordon altından veya tecrit yerlerinden kesilmek üzere hayvanların çıkarılması gerektiği hallerde ilgili hayvan sağlık zabıtası komisyonunun uygun görmesiyle nakil kararı verilebilir. Nakline karar verilen hayvanlar kordon altından veya tecrit edildikleri yerlerden kapalı ve dışarı ile teması olmayan vasıtalarla yüklenerek nakledilecek, hayvanlar kesim yerine varıncaya kadar buldukları vasıtalarından indirilmeyecek, indirildikten sonra da bu hayvanları taşıyan araçlar mutlaka temizlenip dezenfekte edilecektir. Kesim yerine getirilen hayvanların en kısa sürede kesimleri sağlanacaktır. Kesilen hayvanların derileri dezenfekte edilecek, imha edilmesi gereken organları imha edilecektir. Kesim yapılan yerlerde ancak temizlik ve dezenfeksiyon yapıldıktan sonra başka hayvanların kesimine müsaade edilecektir.
- 2.3 Nakline karar verilen hayvanların çıktıkları yerlerdeki yem artıkları ile gübreler bir yerde toplanarak imha edilecek, kullanılabilir eşyalar dezenfekte edilerek sahiplerine verilecek, ahırlar ve çevreleri mutlaka temizlenip dezenfekte edilecektir.
- 2.4 Kordon altındaki yerler veya tecrit mahallerine, çıkan hastalığa hassas hayvanların girişine izin verilmeyecektir.
- 2.5 Kordon altında bulunan yerlerdeki kesimhanelerde kesilmek üzere kontrollü olarak getirilen hayvanların kesimlerine izin verilecek, kesilmeyen hayvanların ise kordon dışına çıkışına müsaade edilmeyecektir.

## **F-TEMİZLİK VE DEZENFEKSİYON UYGULAMASI İLE İLGİLİ HUSUSLAR**

### **1. Dezenfeksiyon uygulanacak yerler,**

- 1.1 Bulaşıcı hayvan hastalığı çıktığında hastalığı söndürmek veya bulaşıcı hastalıklardan korunmak için; hayvan ve hayvansal ürünleri, kadavraları ve gübreleri nakleden her türlü nakil araçları ile kesimhane, hayvan satış yerleri ve gümrük muayene yerlerinin veteriner hekim kontrolünde temizlenip uygun dezenfektanlarla dezenfekte edilmesi mecburidir. Ayrıca hasta hayvanlarla temasta bulunanlar ile hayvan bakıcılarının temizlik ve dezenfeksiyonu da sağlanacaktır.
- 1.2 Salgın ve bulaşıcı hastalık riski bulunan ülkelerden, yurda giriş yapan canlı hayvan ve hayvansal ürün taşıyan kara taşıtları ile yurtiçinde hayvan ve hayvansal ürün taşıyan tüm nakil araçları dezenfeksiyona tabi tutulacaktır.

### **2. Temizlik ve dezenfeksiyon uygulanması**

- 2.1 Yurtiçinde hayvan ve hayvansal ürün taşıyan tüm nakil araçları yüklenmeden evvel temizlenip dezenfekte edilecektir. Söz konusu nakil araçları boşaltıldıktan sonra da temizlik ve dezenfeksiyona tabi tutulacaktır. Hastalık etkenlerinin yayılmasını engellemek amacıyla, hayvan satış yerleri hayvanların dağılmasından, gümrük

muayene yerleri muayene bittikten, kesimhaneler ise günlük çalışma bitiminden sonra temizlenip dezenfekte edilecektir. Temizlik ve dezenfeksiyon yapılmadan bu yerlere hayvanların girmesine müsaade edilmeyecektir.

- 2.2 Kesimhane tesislerinin bekleme yerlerinin temizlik ve dezenfeksiyonuna ilaveten nakil araçlarının temizlik ve dezenfeksiyonu sağlanacaktır.
- 2.3 Dezenfeksiyon, ayrıca salgın ve bulaşıcı hastalık riski bulunan ülkelerden yurda giriş yapan canlı hayvan ve hayvansal ürün taşıyan kara taşıtlarına uygulanacaktır. Bu amaçla, gümrük giriş kapılarında bulunan Veteriner Sınır Kontrol Noktası Müdürlüklerinde otomatik pulverize dezenfeksiyon sistemiyle, diğer giriş kapılarında ve yurtiçinde ise seyyar pulverizatörler ile dezenfeksiyon yapılacaktır.
- 2.4 Hayvan ve hayvansal ürünleri taşıyan tüm nakil araçlarının temizlik ve dezenfeksiyonu için İl/İlçe Müdürlüklerinde sabit dezenfeksiyon sistemleri kurulacak, sabit dezenfeksiyon sistemleri bulunmayan yerlerde seyyar pulverizatörlerle dezenfeksiyon yapılacaktır.
- 2.5 Araç dezenfeksiyonunda kullanılacak dezenfektan maddelerin temini ve dezenfeksiyon yapacak elemanların görevlendirilmesi İl/İlçe Müdürlüklerince yapılacaktır.
- 2.7 Temizlik işlemi için tazyikli su sistemlerinin kurulması ve gerektiğinde belediye itfaiye teşkilatlarının temizlik ve dezenfeksiyon çalışmalarına katılması amacıyla belediye ve borsa yetkilileri ile işbirliği ve koordinasyon sağlanacaktır.

### **3 . Dezenfeksiyon ücreti ve dezenfeksiyon belgesinin düzenlenmesi**

- 3.1. Dezenfeksiyon resmi veya yetkilendirilmiş veteriner hekim gözetiminde yapılacak ve dezenfeksiyon işleminden sonra araç sahibine dezenfeksiyon belgesi (**EK-35**) verilecektir.
- 3.2 Dezenfeksiyon belgesi İl Müdürlüğü Döner Sermayeleri tarafından dip koçanlı, cilt ve seri numaralı olarak bastırılacaktır. Veteriner hekim tarafından 1 (bir) asıl ve 1 (bir) suret olarak doldurulacak, aslı yetiştiricilere verilecek, sureti ise düzenleyenlerce muhafaza edilecektir.
- 3.3 Sorumlu veteriner hekim istihdam eden işletmelerden çıkan araçlar için düzenlenen dezenfeksiyon belgesine itibar edilecek, bu belge resmi veteriner hekim tarafından onaylanacak ve belirli aralıklarla dezenfeksiyon işlemlerinin yapılıp yapılmadığı kontrol edilecektir. Kontrol sonuçları tutanak altına alınarak dosyasında muhafaza edilecektir.
- 3.4 İl Müdürlüklerinin Döner Sermaye makbuzları kullanılarak her yıl Bakanlıkça belirlenen dezenfeksiyon ücreti, salgın ve bulaşıcı hayvan hastalığı riski bulunan ülkelerden yurda giriş yapan canlı hayvan ve hayvansal ürün taşıyan araçlar ile yurtiçinde canlı hayvan ve hayvansal ürün taşıyan araçlardan alınacaktır. Alınan dezenfeksiyon ücretinin; hayvan sağlığı hizmetlerinde kullanılmak üzere dezenfeksiyon sistemlerinin bakımı ve tamiri, mobil dezenfeksiyon makinesi alınması, dezenfektan madde alımı ve dezenfeksiyon işlerinde çalıştırılan geçici işçi ücretlerinin karşılanmasında kullanılacaktır.

## G-YURT İÇİ VETERİNER SAĞLIK RAPORLARININ DÜZENLENMESİ İLE İLGİLİ HUSUSLAR

### 1. Muayene yeri ve zamanı

- 1.1. Sevk edilecek hayvan ve hayvansal ürünlerin görevli resmi veya yetkilendirilmiş veteriner hekim tarafından muayene ve kontrolü yapılacaktır. Muayene ve kontroller İl/İlçe Müdürlüğü'nün bünyesinde ve Hayvan Sağlığı, Yetiştiriciliği ve Su Ürünleri Şube Müdürlüğü'nün sorumluluğunda tespit edilen muayene yerlerinde yapılacaktır. Muayene ve kontrol yerlerinin düzenlenmesinden İl/İlçe Müdürlükleri sorumlu olacaktır.
- 1.2. Hayvan ve hayvansal ürün sevklerinin daha sağlıklı olarak yapılması için muayene ve kontrollerin mümkün olduğunca mesai saatleri içerisinde, gün ışığında ve her yılın başında toplanan Hayvan Sağlık Zabıtası Komisyonu tarafından belirlenen yerlerde yapılması sağlanacak ve aksaklıklara meydan verilmeyecektir.
- 1.3. Hayvan sevklerinin mesai saatleri dışında veya resmi tatillerde yapılması halinde, bu kontrolleri gerçekleştiren personele, 5996 Sayılı Veteriner Hizmetleri, Bitki Sağlığı, Gıda ve Yem Kanunu'nun 35'inci maddesinin (5) inci fıkrasına göre döner sermaye bütçesinden fazla çalışma ücreti ödenecektir.

### 2. Veteriner Sağlık Raporu düzenleme yetkisi

- 2.1. Veteriner sağlık raporları illerde, Hayvan Sağlığı, Yetiştiriciliği ve Su Ürünleri Şube Müdürü ve bu şubede görevli resmi veteriner hekimler, kesimhanede görevlendirilen resmi veya yetkilendirilmiş veteriner hekimler ile ilçelerde, veteriner hekim olan İlçe Müdürlükleri ve İlçe Müdürlüklerinde görevli resmi veteriner hekimler, 4-B statüsünde İl ve İlçe Müdürlüklerinde görevli resmi veteriner hekimler, İl/İlçe Müdürlüğü'nün uygun görmesi, yeterli donanım ve teknik altyapının olması halinde Tar-Gel Projesi kapsamında köy ve beldelere atanan resmi veteriner hekimler tarafından düzenlenecektir. **Bununla ilgili olarak 17 Aralık 2011 tarihli ve 28145 sayılı Resmi Gazete 'de yayımlanan Yurtiçinde Canlı Hayvan ve Hayvansal Ürünlerin Nakilleri Hakkında Yönetmeliğin Veteriner Sağlık Raporu düzenlenmesi ile ilgili hükümlerine riayet edilecektir.**
- 2.2. Resmi veteriner hekim bulunmadığı hallerde;
  - 2.2.1. Sığır cinsi hayvanların sevk işlemlerinde; o yerdeki veteriner sağlık teknisyeni veya teknikeri tarafından sığır cinsi hayvanların kulak küpe numaraları ve pasaportları kontrol edilecek, hayvanlara ait kulak küpe numaraları ve yapılan aşuların tarih ve özelliklerinin yazıldığı liste hazırlanıp imzalandıktan sonra, en yakın İl/İlçe Müdürlüğü'nde görevli resmi veteriner hekim tarafından veteriner sağlık raporu düzenlenecektir.
  - 2.2.2. Koyun ve keçi türü hayvanların sevk işlemlerinde; o yerdeki veteriner sağlık teknisyeni veya teknikeri tarafından koyun ve keçi türü hayvanların kulak küpe numaraları ve nakil belgeleri kontrol edilecek, hayvanlara yapılan aşuların tarih ve özellikleri nakil belgelerinin arkasına yazılıp imzalandıktan sonra, en yakın

İl/İlçe Müdürlüğü'nde görevli resmi veteriner hekim tarafından veteriner sağlık raporu düzenlenecektir.

### 3. Veteriner Sağlık Raporunun düzenlenmesi ile ilgili genel hükümler

- 3.1. Hayvan ve hayvansal ürün nakillerinde, muayene ve kontrolden geçirilerek nakli uygun görülen hayvan ve hayvansal ürün için görevli resmi veya yetkilendirilmiş veteriner hekim tarafından Bakanlıkça bastırılıp dağıtılan soğuk damgalı ve kendinden karbonlu Yurtiçi Hayvan Sevklerine Mahsus Veteriner Sağlık Raporu **(EK-36)**, Yurtiçi Hayvansal Ürün Sevklerine Mahsus Veteriner Sağlık Raporu **(EK-37)** ve Yurtiçi Kanatlı Hayvan Sevklerine Mahsus Veteriner Sağlık Raporu **(EK-38)** düzenlenecektir.
- 3.2. Sevk raporlarına sevk sahibinin adı, soyadı, T.C. numarası, açık adresi **(hayvanlar için çıkış işletmesinin numarası da yazılacaktır)**, sevk edilen hayvan ve hayvansal ürünlerin nevi ve miktarı, gideceği yerin açık adresi **(hayvanlar için varış işletmesinin numarası da yazılacaktır)** yazılacak, nakil araçlarının plakaları ve araç sürücüsünün ismi raporlarda belirtilecektir. Muayeneyi yapan resmi veya yetkilendirilmiş veteriner hekimin adı, soyadı ve memuriyet sicil numarası/diploma numarası yazıldıktan sonra imzalanıp, noksansız ve okunaklı olarak resmi mühürle mühürlenecektir.
- 3.3. Veteriner sağlık raporu düzenleyen resmi veya yetkilendirilmiş veteriner hekim tarafından hayvan ve hayvansal ürünlerin muayene ve kontrolleri titizlikle yapılacaktır. Orijini belli olmayan ve ülkemizin morfolojik ırk özelliklerini taşımayan hayvanlar için rapor düzenlenmeyecektir.
- 3.4. Sevk raporları düzenlenirken köy, ilçe ve il hayvan mevcutları göz önünde bulundurulacaktır. Hayvan Sağlığı, Yetiştiriciliği ve Su Ürünleri Şube Müdürü/ İlçe Müdürleri İl/İlçelerinden yapılan sevklerde; köy ve mahallelerdeki hayvan mevcudu ile sevk yapılan hayvan sayısını kontrol edecek mevcuttan fazla olan sevkler titizlikle incelenecektir.
- 3.5. Aynı tarihte, aynı şahıs veya firmaya ait birden fazla araçla, aynı yere sevk edilecek hayvanlar için tek veteriner sağlık raporu düzenlenecektir.
- 3.6. Hayvan ve hayvansal ürünlerin naklinde tanzim edilen veteriner sağlık raporlarının kayıt ve takibi amacıyla, "Yurtiçi Hayvan Sevk Formu" ve "Yurtiçi Hayvansal Ürün Sevk Formu" şeklinde bilgisayar ortamında doldurulan formlar yıl sonunda çıktı alınarak illerde Hayvan Sağlığı, Yetiştiriciliği ve Su Ürünleri Şube Müdürü, ilçelerde İlçe Müdürü tarafından tasdik edilip, denetim için dosyalarında muhafaza edilecektir.
- 3.7. İl/İlçe Müdürlüklerince hayvan ve hayvansal ürünlerin hareketlerinin kontrolüne ilişkin tedbirler arttırılacak, yol kontrolleri konusunda ilgili kolluk kuvvetleri ile koordinasyon sağlanacak, belgesiz veya belgesindeki özelliklere uymayan hayvan veya hayvansal ürün nakleden şahıslar hakkında 5996 Sayılı Veteriner Hizmetleri, Bitki Sağlığı, Gıda ve Yem Kanununa göre yasal işlem yapılacaktır.
- 3.8. 22 Ocak 2011 tarih ve 27823 sayılı Resmi Gazetede yayımlanan "İhbarı Mecburi Hayvan Hastalıkları ve Bildirimine İlişkin Yönetmelik"te belirtilen ihbarı

mecburi hayvan hastalıklarından birine yakalandığı tespit edilen veya resmi veteriner hekiminin onayına istinaden zorunlu kesime sevk edilecek hayvanlar için düzenlenecek Yurtiçi Veteriner Sağlık Raporunun; Sevk Sebebi hanesine “..... **nedeniyle mecburi kesim**” ibaresi, Hayvanların Gideceği Yer ve Adresi hanesine ise “**kesimhanenin açık adresi**” yazılacak ve raporun alt bölümünde yer alan “5996 sayılı Veteriner Hizmetleri, Bitki Sağlığı, Gıda Yem Kanununun 4. maddesinde belirtilen ihbarı mecburi hastalıklara ait tedbirler bulunmadığından ve yapılan klinik muayenelerinde sağlıklı bulduklarından...” bölümü çizilerek iptal edilecektir. **Resmi veteriner hekimin onayıyla zorunlu kesime sevk edilecek hayvanlarda aşı şartı aranmayacaktır.**

3.9. Yurtiçi hayvan ve hayvansal ürün sevklerinde Veteriner Sağlık Raporu düzenlenirken aşağıdaki birimler kullanılacaktır:

Canlı hayvan “Adet” (Büyükbaş, küçükbaş, balık ve arı dışındaki hayvanlar); Canlı büyükbaş, küçükbaş hayvan “Baş”; Balık “Kg”; Arı “Kovan”; Et “Kg”, Karkas “Adet” + “Kg” (Her ikisi de belirtilecektir.); Süt “Lt”; Yumurta “Adet” (Paket ve koli kapasitesi belirtilecektir.); Bal “Kg”; Deri “Kg”; Yün “Kg”; Yapağı “Kg”; Tiftik “Kg”; Bağırsak “Kg+Bandil” (Varsa birlikte belirtilecektir.); Sakatat “Kg”; Tırnak “Kg”; Boynuz “Kg”; Kan-sıvı “Lt”; Kan-unu “Kg”; Kemik ve kemik unu “Kg”; Gübre “Kg”.

3.10. Büyükşehirlerde hayvan ve hayvansal ürün sevklerinde, Büyükşehir Belediye mücavir alanının tek bir sınır olarak kabul edilerek merkez ilçeler arasındaki sevkler ilçe idari sınırı gibi değerlendirilerek veteriner sağlık raporu düzenlenmeyecektir.

**3.11. Yeni formatta “Veteriner Sağlık Raporu” gönderilene kadar, İl Müdürlüğü stoklarında mevcut olan Veteriner Sağlık Raporları kullanılmaya devam edilecektir.**

#### **4. Sığır cinsi hayvanlar ile koyun ve keçi türü hayvanların sevk**

4.1. Küpelenmemiş ve kayıt altına alınmamış sığır cinsi hayvanlar ile koyun ve keçi türü hayvanlar için veteriner sağlık raporu düzenlenmeyecektir. Kayıt altına alınmış sığır cinsi hayvanlara ait pasaportlar ile koyun ve keçi türü hayvanlara ait nakil belgeleri nakil esnasında bulundurulacaktır. Sığır cinsi hayvanların kulak küpe numaraları veteriner sağlık raporuna yazılacak veya gereği durumunda imzalı ve mühürlü şekilde başka bir kâğıda listelenerek bu rapora eklenecektir. Söz konusu listenin bir sureti de dip koçanda muhafaza edilecektir.

Koyun ve keçi türü hayvanların nakil belgelerinin kontrolü yapıldıktan sonra uygunsa veteriner sağlık raporu düzenlenecektir. Nakil belgesinin aslı resmi veteriner hekim tarafından kaşelenip imzalanarak veteriner sağlık raporuna eklenecek, bir sureti de veteriner sağlık raporunun dip koçanına eklenerek muhafaza edilecektir.

4.2. Aynı tarihte, aynı şahıs veya firmaya ait birden fazla araçla aynı yere sevk edilecek hayvanlar için tek veteriner sağlık raporu düzenlenecektir. Veteriner sağlık raporu, sığır cinsi hayvanların kulak küpe listesi ile koyun ve keçi

türü hayvanların nakil belgesi fotokopi ile çoğaltılarak resmi veteriner hekim tarafından “Aslının Aynıdır” ibaresi konularak kaşe ile onaylanacak, onaylanan rapor fotokopileri, küpe listesi ve nakil belgesinin birer adedi hayvanları taşıyan nakil araçlarına verilecektir.

Sığır cinsi hayvanların kulak küpe numaraları veteriner sağlık raporuna yazılacak, gereği durumunda imzalı ve mühürlü olarak başka bir kâğıda listelenerek bu rapora eklenecektir. Bu listede hangi hayvanların hangi plakalı araçta olduğu açıkça belirtilecektir.

Koyun ve keçi türü hayvanların nakil belgelerinin aslı resmi veteriner hekim tarafından kaşelenip imzalanarak veteriner sağlık raporuna eklenecek, bir sureti de veteriner sağlık raporunun dip koçanına eklenerek muhafaza edilecektir. Nakil belgesinde hangi hayvanların hangi plakalı araçta olduğu açıkça belirtilecektir.

Aynı araçla farklı yerlere sevk edilecek sığır cinsi hayvanlar ile koyun ve keçi türü hayvanlara her bir varış yeri için ayrı veteriner sağlık raporu düzenlenecektir.

## **5. Arı, balık, yarış atı, deve ve kanatlı hayvan sevki**

- 5.1. Arı ve balıkların yurtiçi nakillerinde veteriner sağlık raporu düzenleyen resmi veteriner hekimlerce muayene ve kontroller yapılacak, uygun bulunmaları durumunda veteriner sağlık raporu düzenlenecektir.
- 5.2. Bakanlık veri tabanına kayıtlı işletme tescil belgesi bulunan gezginci arıcılar, her yılın ilk hareketinde arılarını başka il ve ilçelere sevk ederken, işletme tescil belgesi alarak veteriner sağlık raporu düzenlenmesi için İl/İlçe Müdürlüklerine başvuracaktır. Aynı yıl içinde 31 Aralık tarihine kadar yapacakları hareketler için ilk hareket sırasında İl/İlçe Müdürlüğünden alınarak veteriner sağlık raporuna eklenen vize belgesi (**EK-41**), arıların gittikleri yerdeki İl/İlçe Müdürlüklerinde görevli resmi veteriner hekim tarafından gerekli sağlık muayene ve kontrollerin yapılmasından sonra onaylanacaktır. Vize belgesinde adı geçmeyen bir yere arıların sevk edilmek istenmesi durumunda bir önceki veteriner sağlık raporuna istinaden yeni bir veteriner sağlık raporu düzenlenecektir.
- 5.3. Arı sevklerinde veteriner sağlık raporu düzenlenirken aktif arılı kovanların ve arıcıların Arıcılık Kayıt Sistemine kayıtlı olması koşulu aranacaktır. Arı yetiştiricileri birlik üyesi olmasalar dahi kovanlara Arı Yetiştiricileri Birliğinden temin edilen plakalar uygulanarak AKS'ye kayıt edilmesi sağlanacaktır.
- 5.4. Bakanlık veri tabanına kayıtlı, işletme tescil belgesi bulunan pedigri/pasaportlu yarış atlarının il/ilçeler arası sevklerinde pedigri/pasaport kontrol edildikten sonra veteriner sağlık raporu düzenlenecektir.
- 5.5. Yarış ve atlı spor gibi sportif amaçla yetiştirilen pedigri/pasaportlu atların dışındaki at, katır ve eşekler için veteriner sağlık raporu düzenlenirken; ruam taramasından geçirilmiş, söz konusu hastalık yönünden menfi bulunarak “Tek Tırnaklı Hayvan Kimlik Belgesi” verilmiş at ve katırlar ile klinik muayeneye tabi tutularak sağlıklı bulunan eşeklerin sevklerine müsaade edilecektir.
- 5.6. Tek araçla kuluçkahaneden çıkan ve birden fazla yere sevk edilecek kanatlı

hayvanlar için gideceği yerler ve adresleri raporda belirtilmek suretiyle tek veteriner sağlık raporu düzenlenecektir. Veteriner sağlık raporu, gideceği kümes sayısı kadar fotokopi ile çoğaltılarak resmi veteriner hekim tarafından "Aslının Aynıdır" ibaresi konularak kaşe ile onaylanacak, gideceği her bir kümes için çoğaltılan fotokopiler kümesteki ilgililere teslim edilecektir. Raporun aslı ise en son varılan yerin kümesteki ilgililerine teslim edilecektir.

- 5.7. Deve sevklerinde; nakledilecek her bir devenin yaşı, cinsiyeti, donu ve varsa ayırt edici özel işaretleri veteriner sağlık raporuna yazılacak, gerekirse ek bir liste halinde başka bir kağıda yazılarak imzalanıp mühürlenerek veteriner sağlık raporuna eklenecektir.

Yol güzergâhı üzerinde, hayvan ve araç plaka kontrolü amacıyla, çıkış ve varış işletmelerinin orta noktasında bulunan bir İl Müdürlüğü belirlenecektir.

Deve sahibinden; öncelikle vize işleminin yapılacağı İl Müdürlüğüne gideceği, burada resmi veteriner hekime vize işlemini yaptıracığı, varış işletmesine gitmeden önce söz konusu işletmenin bağlı bulunduğu İl/İlçe Müdürlüğüne giderek gerekli kontrolleri yaptıracığı yönünde taahhütname alınacaktır.

Alınan taahhütname, veteriner sağlık raporu ve varsa ekleri vize için belirlenen İl Müdürlüğü ile varış İl/İlçe Müdürlüğüne faksLANacaktır. Sevk edilen develer ve ilgili belgelerin kontrolü belirlenen İl Müdürlüğü tarafından yapılarak veteriner sağlık raporu vize edilecektir. Varış işletmesinin bağlı olduğu İl/İlçe Müdürlüğü tarafından, sevk işlemini yapan İl/İlçe Müdürlüğüne, develer ve aracın plaka kontrolleri ile vize işleminin yapıldığına dair faksla bilgi verilecektir.

Aynı araçla farklı yerlere sevk edilecek develere her bir varış yeri için ayrı veteriner sağlık raporu düzenlenecektir.

## **6. Göçer ve kurbanlık hayvan sevki**

- 6.1. Yaya yapılan sürek-göçer hayvan hareketlerinde İl Hayvan Sağlık Zabıtası Komisyonu tarafından belirlenen süre uygulanacaktır. Mera ve yaylalara hareket edecek olan sürülerin takip edecekleri güzergâh ve yollar İl Hayvan Sağlığı Zabıtası Komisyon Kararları ile belirlenecektir.
- 6.2. Kurbanlık için sevk edilecek büyükbaş ve küçükbaş hayvanlar için her yıl Bakanlıklar arası Kurban Hizmetleri Komisyonunca yayımlanan Kurban Hizmetleri Tebliği doğrultusunda işlem yapılacaktır.

## **7. Hayvansal ürün sevki**

- 7.1. Bakanlık tarafından ruhsatlandırılmış özel ve resmi kesimhanelerden ilçe içi hayvansal ürünlerin sevklerinde resmi/yetkilendirilmiş veteriner hekim tarafından "Hayvansal Ürünlere Ait Kesim Raporu"(EK-39) düzenlenecektir. Kesimhanede görevli resmi veya yetkilendirilmiş veteriner hekim tarafından başka il veya ilçelere yapılacak olan hayvansal ürün sevklerinde "Hayvansal Ürünlere Ait Kesim Raporu"(EK-39) düzenlenmeyecek, Yurtiçi Hayvansal Ürün Sevklarine Mahsus Veteriner Sağlık Raporu (EK-37) ile sevk işlemi gerçekleştirilecektir.



Büyükşehirlerde mücavir alan içindeki ilçeler arası hayvansal ürün sevklerinde “Hayvansal Ürünlere Ait Kesim Raporu” bulundurulması yeterli olacaktır. İl/ilçe Müdürlüğüne yapılan denetimlerde, yetkilendirilmiş veteriner hekim tarafından düzenlenen raporlar titizlikle kontrol edilecektir.

- 7.2. Yurtdışından ithal edildikten sonra yeniden ihraç edilecek hayvansal ürünlerin ilçe içi sevklerinde, resmi/yetkilendirilmiş veteriner hekim tarafından “İthal Edildikten Sonra İhraç Edilecek Hayvansal Ürünler İçin Resmi/Yetkilendirilmiş Veteriner Hekimce Düzenlenecek Rapor” **(EK-40)** düzenlenecektir. İşletmede görevli resmi/yetkilendirilmiş veteriner hekim tarafından başka il veya ilçelere yapılacak olan hayvansal ürün sevklerinde “İthal Edildikten Sonra İhraç Edilecek Hayvansal Ürünler İçin Resmi/Yetkilendirilmiş Veteriner Hekimce Düzenlenecek Rapor” **(EK-40)** düzenlenmeyecek, Yurtiçi Hayvansal Ürün Sevklerine Mahsus Veteriner Sağlık Raporu **(EK-37)** ile sevk işlemi gerçekleştirilecektir.
- 7.3. Parçalama tesislerinden parçalama yapılarak ambalajlanan et sevklerinde veteriner sağlık raporu aranmayacaktır.
- 7.4. AB’ne ihracat yapan Asorti bağırsak tesislerinde, yurtiçinden temin edilen hammaddenin geriye izlenebilirliğinin sağlanması amacıyla, kesimhanelerden bağırsaklar sevk edilirken, resmi/yetkilendirilmiş veteriner hekim tarafından düzenlenen “Hayvansal Ürünlere Ait Kesim Raporu”nda **(EK-39)** ve veteriner sağlık raporlarında bağırsakların ileum kısmının ayrılıp ayrılmadığı mutlaka belirtilecektir.
- 7.5. Tek araçla birden fazla yere sevk edilecek hayvansal ürünler için gideceği yerler ve adresleri raporda belirtmek suretiyle tek veteriner sağlık raporu düzenlenecektir. Veteriner sağlık raporu gideceği yer sayısı kadar fotokopi ile çoğaltılarak resmi/ yetkilendirilmiş veteriner hekim tarafından “Aslının Aynısıdır” ibaresi konularak kaşe ile onaylanacak, gideceği her bir yer için çoğaltılan fotokopiler o yerlerdeki ilgililere, raporun aslı ise en son varılan yerdeki ilgiliye teslim edilecektir.
- 7.6. Mahallinde tüketilmesi ve işlenmesi mümkün olmayan sakatat, deri, bağırsak gibi hayvansal ürünlerin diğer il/ilçelere sevkinde Bakanlıkça belirlenen belgelere istinaden veteriner sağlık raporu düzenlenecektir.
- 7.7. Kişisel tüketim amaçlı kesim ve kurban bayramında kesilen hayvanlardan elde edilen bağırsakların ilçe içi nakli nakil beyannamesi ile yapılacaktır. İl veya ilçeler arasında yapılacak nakillerde nakil beyannamesi veteriner sağlık raporuna çevrilecektir.
- 7.8. Kesimhaneler dengünlük kesim kapasitelerinin üzerinde hayvan kesilmesi halinde burada üretilen et, sakatat ve yan ürünlerinin sevkine izin verilmeyecektir.
- 7.9. Bakanlığımız ve bağlı kuruluşlarından ruhsat almamış kesimhanelerden et, sakatat, bağırsak vb. hayvansal ürün nakli için başvuran kişi ve kuruluşlara veteriner sağlık raporu düzenlenmeyecektir.
- 7.10. Birincil üretim kapsamına giren ve doğal yapısında değişiklik olmayan süzme bal veteriner sağlık raporu ile nakledilecek olup; bu balın 5996 Sayılı Veteriner Hizmetleri, Bitki Sağlığı, Gıda ve Yem Kanunu kapsamında kayıt ve onayı

yapılmış işletmelerde paketlenip etiketlenmesi durumunda ise veteriner sağlık raporsuz olarak nakledilecektir.

- 7.11. Bal sevklerinde nakli yapanın toptancı olması halinde, balın nereden temin edildiğine dair belgelerin ibraz edilmesi şartı aranacaktır.
- 7.12. Salyangozların ilçe içi nakli nakil beyannamesi ile yapılacaktır. İl veya ilçeler arasında yapılacak nakillerde nakil beyannamesi veteriner sağlık raporuna çevrilecektir.

## **Ğ-HAYVAN SEVKLERİNE GETİRİLEN KISITLAMALAR**

### **1. Sığır cinsi hayvanlar ile koyun ve keçi türü hayvanların sevkleri**

- 1.1. Trakya 25 Mayıs 2010 tarihinde “Şap Hastalığından Aşılı Arilik” statüsü kazanmış olup; Trakya'nın şap hastalığından aşılı arilik statüsünün sürdürülebilirliğinin sağlanması için Anadolu'dan Şap hastalığından ari bölge olan Trakya'ya Şap hastalığına duyarlı canlı hayvan sevkleri 2010/7 ve 2010/13 No'lu Genelgelere göre yapılacaktır.
- 1.2. Şap hastalığı ile ilgili olarak; Bakanlıkça belirlenen ilkbahar ve sonbahar kampanya dönemi sonunda şap aşılama oranı büyükbaş hayvan mevcudunun en az %85'ine ulaşmayan İl'lerden büyükbaş hayvan sevkleri durdurulacak, durum İl Müdürlükleri tarafından resmi yazı ile İlçe Müdürlüklerine bildirecek, uygulama İl'in büyükbaş hayvan mevcudunun en az % 85'i aşılana kadar sürdürülecektir. İl genelinde %85 büyükbaş aşılama oranı elde edildiğinde sevklerin tekrar başlatıldığına dair İlçe Müdürlükleri ve Genel Müdürlüğümüze resmi yazı ile bilgi verilecektir.

### **2. Kanatlı hayvan sevkleri**

- 2.1. 60 haftalık ve üzeri çıkma diye tabir edilen tavukların kesimhane veya rendering dışındaki yerlere sevklerine izin verilmeyecektir.
- 2.2. Çıkma tavukların kesimhaneye sevkinde, hayvan sahibi/firma tarafından ilgili kesimhanede kesileceğine dair onaylı belgenin ibraz edilmesinden sonra veteriner sağlık raporu düzenlenecektir.
- 2.3. Aynı hayvan sahibi/firmanın daha sonraki bir tarihte yine çıkma tavuklarını kesimhaneye sevk talebinde ise; önceki sevkte çıkma tavuklarını kesimhanede kestirdiğine dair kesimhane tarafından düzenlenen belgenin ibrazından sonra veteriner sağlık raporu düzenlenecektir. Bu belge veteriner sağlık raporunun dip koçanına eklenecektir.
- 2.4. Kesimhane tarafından düzenlenecek bu belgelerin ibraz edilmemesi halinde ise veteriner sağlık raporu düzenlemeyerek çıkma tavukların kesimhaneye sevklerine izin verilmeyecektir.
- 2.5. Çıkma tavukları sevk eden İl/İlçe Müdürlüğünce kesimhanenin bulunduğu İl/İlçe Müdürlüğü bilgilendirilecek, söz konusu çıkma tavukların kesilip kesilmediği bilgisi ise sevk yapan İl/İlçe Müdürlüğüne yazılı ya da elektronik olarak bildirilecektir.

## H- HAYVAN SEVKLERİNDE AŞILAMA İLE İLGİLİ HUSUSLAR

### 1. Şap aşısı

- 1.1. Sevk edilecek sığır cinsi hayvanlar ile koyun ve keçi türü hayvanların şap hastalığına karşı aşılanmış olmaları gerekmektedir. Sevk raporunun ilgili bölümüne yapılan son aşının tatbik tarihi, seri numarası ile yapılan aşılama ile ilişkin olarak düzenlenen makbuzların tarih ve seri numaraları yazılacaktır. İki aylıktan küçük sığır cinsi hayvanlar ile koyun ve keçi türü hayvanlara şap aşısı yapılmayacak, bunların iki aylıktan küçük olduğu sevk raporunda belirtilecektir.
- 1.2. Sığır cinsi hayvanlar ile koyun ve keçi türü hayvanların doğrudan kesimhaneye sevkinde, şap aşısı aranmayacak olup, hayvan sahibi/firma tarafından ilgili kesimhanede kesileceğine dair onaylı belgenin (faks) ibraz edilmesinden sonra veteriner sağlık raporu düzenlenecektir. Kesimhane, hayvanların kesiminin yapıldığına dair hayvanların kulak küpelerinin yazılı olduğu bir raporu, kesim sonrasında ve aynı gün içinde veteriner sağlık raporunu düzenleyen İl/İlçe Müdürlüğüne fakslayacak ve dosyasında muhafaza edecektir. Ayrıca ilgili kesim raporunun onaylı bir suretini hayvan sahibine verecektir. Hayvan sahibi bir sonraki veteriner sağlık raporu talebi öncesinde ilgili kesim raporunu İl/İlçe Müdürlüğüne vermediği sürece yeni veteriner sağlık raporu düzenlenmeyecektir. Bu konuda veteriner sağlık raporu düzenlenirken hayvan sahibinden taahhüt alınacaktır.
- 1.3. Sevk edilecek sığır cinsi hayvanlar ile koyun ve keçi türü hayvanlar sevklerinden en fazla 6 ay önce şap hastalığına karşı aşılanmış olmalıdır. Sevk edilecek sığır cinsi hayvanlar ile koyun ve keçi türü hayvanlara şap aşısı yapılmamış ise şap aşısı yapıldıktan 15 gün sonra sevkine izin verilecektir.
- 1.4. **Resmi veteriner hekimin onayıyla zorunlu kesime sevk edilecek hayvanlarda şap aşısı şartı aranmayacaktır.**

### 2. PPR aşısı

- 2.1. Temel amacı küçükbaş hayvan varlığımızın küpelenerek tanımlanması, veri tabanına kayıt edilmesi, koyun keçi vebasası hastalığına karşı aşılanarak, söz konusu hastalığın ülkemizde kontrolünün ve yok edilmesinin sağlanması olan **“Koyun ve Keçilerin Küpelenmesi ve Aşılanması Projesi” saha çalışmaları 2010 yılı ilkbahar kampanyası** ile başlamıştır. Ülkemizde koyun ve keçi türü hayvanların sevklerinde hayatları boyunca en az bir kez PPR aşısı ile aşılanmış olması şartı aranacaktır. Sevk raporunun ilgili bölümüne aşının tatbik tarihi, seri numarası ile yapılan aşılama ile ilişkin olarak düzenlenen makbuzların tarih ve seri numaraları yazılacaktır. Sevk edilecek koyun ve keçi türü hayvanlara daha önce PPR aşısı yapılmamış ise aşı yapıldıktan 15 gün sonra sevkine izin verilecektir. Aksi halde sevklerine izin verilmeyecektir.
- 2.2. İki aylıktan küçük koyun ve keçi türü hayvanlara PPR aşısı yapılmayacak, bunların iki aylıktan küçük olduğu sevk raporunda belirtilecektir.
- 2.3. Kesimhaneye doğrudan sevk edilecek koyun ve keçi türü hayvanlarda PPR

aşısı aranmayacak olup, madde H- 1.2. 'deki şartların yerine getirilmesi halinde veteriner sağlık raporu düzenlenecektir.

### **3. Aşılama bildirim**

Aşılamalarını zamanında bildirmeyen ve 10 gün içerisinde veri tabanına işlememiş serbest veteriner hekimlerin düzenlemiş olduğu aşılama makbuzları hayvan sevklerinde dikkate alınmayacaktır.

## **I-HAYVAN SATIŞ YERLERİNİN DENETİM VE KONTROLÜ**

### **1. Hayvan satış yerlerine girişte aranacak belgeler**

1.1. Hayvan pazar ve borsaları ile panayirlara satış amacıyla getirilen sığır cinsi hayvanların, merkez ilçe veya ilçe içi hareketlerinde sığır cinsi hayvan pasaportu, koyun ve keçi türü hayvanların merkez ilçe veya ilçe içi hareketlerinde nakil belgesi, söz konusu hayvanların ilçeler veya iller arası hareketlerinde ise veteriner sağlık raporları, hayvanlara ait kulak küpeleri ve veri tabanındaki kayıtları kontrol edilecektir. Ayrıca, hayvanların sağlık muayene ve kontrolleri yapılacak, sadece belgeleri tam olan ve sağlıklı hayvanların bu tür hayvan satış yerlerine girişlerine müsaade edilecektir.

1.2. Hayvan satış yerlerine girişlerine izin verilen hayvanların beraberinde bulunan belgeler sorumlu veteriner hekim tarafından yetiştiricilerden teslim alınacak, çıkış yapan hayvanların veteriner sağlık raporu haricindeki belgeler yetiştiricilere teslim edilecek, bu belgelerin kaybolmaması için gerekli tedbirler alınarak kontrolleri yapılacaktır.

Hayvan pazarında alımı ve satımı yapılan sığır cinsi hayvanların pasaportları, sorumlu veteriner hekim tarafından "alıcıda ve satıcıda kalacak kısımları" alıcı ve satıcıya verilecek, "hayvan pazarında kalan kısmı" ise hayvan pazarında 3 yıl süre ile saklanacaktır.

1.3. Hayvan pazarında koyun ve keçi türü hayvanlar için sorumlu veteriner hekim tarafından satışı olan veya olmayan hayvanlar için nakil belgesi düzenlenerek hayvan sahiplerine verilecektir.

1.4. Sığır cinsi hayvanların pasaportları ve koyun ve keçi türü hayvanların nakil belgeleri ile hayvan satış yerlerine getirilen hayvanların satılamaması durumunda, görevli resmi veteriner hekim tarafından sığır cinsi hayvan pasaportu veya nakil belgesinin arkasına geldikleri yer ve işletme numarası yazılarak kayıt sistemi üzerinden geldikleri işletmelere sevki yapılacaktır.

1.5. Sığır cinsi hayvanlar ile koyun ve keçi türü hayvanların veteriner sağlık raporuyla hayvan satış yerlerine getirilmeleri ve satılamaması durumunda, görevli resmi veteriner hekim tarafından yeni veteriner sağlık raporu düzenlenerek kayıt sistemi üzerinden geldikleri işletmelere sevki yapılacak ve bir önceki veteriner sağlık raporu hayvan satış yerinde saklanacaktır.

### **2. Dezenfeksiyon uygulanması**

Hayvan satış yerlerinin temizlik ve dezenfeksiyonları planlı bir şekilde yaptırılacak, bu konuda ilgililer bilgilendirilecek; dezenfeksiyon işlemleri ile ilgili gerekli tedbirler alınacaktır.

### 3. Ruhsat işlemleri

- 3.1. Hayvan Pazar ve Borsaları, Hayvan Satış Yerlerinin Ruhsatlandırılması ve Denetleme Usul ve Esasları Hakkında Yönetmelik esaslarına göre ruhsatlandırılacaktır.
- 3.2. Hayvan satış yerlerinde bulaşıcı hayvan hastalıklarının yayılmasının engellenmesi ve hayvanların sağlıklı ortamlarda alınıp-satılmalarını temin etmek amacıyla ruhsatsız olan hayvan pazarlarının ruhsatlandırılması konusunda ilgililer uyarılacaktır.
- 3.3. Ruhsat başvurusunda bulunan borsa niteliği taşıyan hayvan pazarlarına ait bilgi ve belgeler eksiksiz olarak Bakanlığa gönderilecektir.
- 3.4. Ruhsatlandırılan hayvan pazarlarına ait ruhsat örneği, ruhsat formu ile Genel Müdürlüğümüze gönderilecektir. Ayrıca ruhsatları iptal edilen hayvan pazarları da Genel Müdürlüğümüze bildirilecektir.

### 4. Denetim ve kontrol

- 4.1. Hayvan satış yerleri resmi veteriner hekimler tarafından sürekli kontrol ve denetim altında bulundurulacak, buralarda görevlendirilecek resmi veteriner hekimlere ait nöbet listesi hazırlanarak ilgililere bildirilecek, gerekli kontrollerin yapılması sağlanacaktır. Nöbet listeleri söz konusu hayvan satış yerlerindeki panolara asılacak, bu listeler her ay düzenli olarak Hayvan Sağlığı, Yetiştiriciliği ve Su Ürünleri Şube Müdürlüklerinde/İlçe Müdürlüklerinde dosyalanarak denetime hazır bulundurulup Bakanlığa gönderilmeyecektir.
- 4.2. İl, ilçe, belde ve köylerde hayvan satış yerleri dışındaki yerlerde hayvan alım ve satımları yasaklanacak, kurbanlık hayvan alım satım yerlerinin sayısı mümkün olduğunca asgari düzeyde tutulacak, denetim ve kontrolleri yapılacaktır.
- 4.3. Her türlü kanatlı hayvan ve civcivleri ile ekonomik ömrünü tamamlamış çıkma diye tabir edilen tavukların hayvan pazarlarında, açıkta ve semt pazarlarında satışı yasaktır. İl/ilçe Müdürlükleri tarafından Belediyelerle işbirliği yapılarak ayda az bir kez olmak üzere örnekleme metodu ile söz konusu satış yerlerinde denetim yapılacak, yapılan denetimler tutanak altına alınarak dosyasında muhafaza edilecektir.
- 4.4. 5996 Sayılı Veteriner Hizmetleri, Bitki Sağlığı, Gıda ve Yem Kanunu'nun 36. maddesi gereğince Bakanlıkça izin verilen yerler dışında hayvan satışı yapanlara ve Bakanlıktan onay almadan faaliyette bulunanlara uygulanacak olan ceza olurları **EK-43**'e uygun olarak düzenlenecektir.
- 4.5. İl/ilçe Hayvan Sağlık Zabıtası Komisyon Kararları ile geçici olarak kapatılan ve açılan hayvan satış yerleri hakkında öncelikle [hareket@tarim.gov.tr](mailto:hareket@tarim.gov.tr) adresine e-posta olarak, daha sonra Genel Müdürlüğümüze yazılı olarak bilgi verilecektir. Kapatılan hayvan pazarı işletmelerine Türkvet'te işletme kısıtı konulacaktır.

## İ- KESİMHANELERİN DENETİM VE KONTROLÜ

### 1. Kesimhaneye girişte aranacak belgeler

Resmi veya özel kesimhanelere kesim amacıyla getirilen sığır cinsi hayvanların, merkez ilçe veya ilçe içi hareketlerinde pasaport, koyun ve keçi türü hayvanların merkez ilçe veya ilçe içi hareketlerinde nakil belgesi, ilçeler veya iller arası hareketlerinde ise veteriner sağlık raporları, hayvanlara ait kulak küpeleri ve veritabanındaki kayıtları kontrol edilecektir. Ayrıca hayvanların sağlık muayene ve kontrolleri yapılacak, sadece belgeleri tam ve sağlıklı hayvanların girişlerine müsaade edilecektir.

### 2. Hayvan hareketleri ile ilgili denetim ve kontroller

- 2.1. Resmi veya özel kesimhanelere getirilen hayvanların veteriner sağlık raporu, sığır cinsi hayvanların kulak küpeleri ve pasaportları ile koyun ve keçi türü hayvanların kulak küpeleri ve nakil belgelerinin bulunup bulunmadığının kontrolü yapılacaktır.
- 2.2. Hayvan Sağlığı, Yetiştiriciliği ve Su Ürünleri Şube Müdürlükleri tarafından kesimhanelerde yapılan denetim ve kontrollerde, kesilen sığır cinsi hayvanlar ve koyun ve keçi türü hayvanların sayısı ile bu hayvanlara ait küpe sayısının uyumlu olması kontrol edilecektir.
- 2.3. Kulak küpesi ve pasaportları mevcut olup da kesimi yapılan sığır cinsi hayvanlara ait pasaportlar kesim tarihinden itibaren yedi gün içinde kesimhanelerin yerleşik buldukları yerin İl/İlçe Müdürlüklerine gönderilecek, koyun ve keçi türü hayvanlara ait nakil belgeleri en az 3 yıl süreyle muhafaza edilecektir. Kesilen sığır cinsi hayvanlar ile koyun ve keçi türü hayvanlara ait kulak küpeleri kesim yoğunluğuna göre haftalık ya da aylık olarak kesimhane resmi veya yetkilendirilmiş veteriner hekimi tarafından tutanak tutularak imha edilecektir. Küpe imha tutanakları İl/İlçe Müdürlükleri ve kesimhanede dosya halinde muhafaza edilecektir.
- 2.4. Kesilen sığır cinsi hayvanların Türkvat'ten düşümü **aynı gün** içinde kesimhanenin resmi veya yetkilendirilmiş veteriner hekimi tarafından yapılacaktır. Etlere ait kesim raporu üzerine "Türkvatten Düşümü Yapılmıştır" kaşesi vurulacaktır. İl/İlçe Müdürlükleri bu konunun takipçisi olacaktır. Kesimhanelerde kesimi yapılan sığır cinsi hayvanların Türkvat bilgi sisteminden düşümleri yapılmadan bu hayvanlara ait karkaslara veteriner sağlık raporu düzenlenmeyecektir.
- 2.5. Kulak küpesiz, pasaportsuz ve nakil belgesiz hayvanların kesimhanelerde kesilmemesi hususunda ilgililer bilgilendirilecektir.
- 2.6. Merkez ilçe veya ilçe içi kesimlerde sığır cinsi hayvanlara ait kulak küpeleri ve pasaportları ile koyun ve keçi türü hayvanlara ait kulak küpeleri ve nakil belgeleri, diğer il veya ilçelerden getirilen hayvanların kesimlerinde veteriner sağlık raporları ile birlikte sığır cinsi hayvanlara ait kulak küpeleri ve pasaportları ile koyun ve keçi türü hayvanlara ait kulak küpeleri ve nakil belgeleri kontrol

edilecek, gerekli belgeleri bulunmayan hayvanların kesimlerine müsaade edilmeyecek, 5996 Sayılı Veteriner Hizmetleri, Bitki Sağlığı, Gıda ve Yem Kanunu'nun 36. maddesi gereğince bu tür hayvanları kesime getirenlere, kesimini yapan işletmelere ve Bakanlıktan onay almadan faaliyette bulunanlara uygulanacak olan ceza olurları **EK-43**'e uygun olarak düzenlenecektir.

## **J- NAKİL ARAÇLARI, HAYVANLARIN YÜKLENMESİ, TAŞINMASI, BOŞALTILMASI VE HAYVAN REFAHI İLE İLGİLİ HUSUSLAR**

### **1. Hayvan nakil araçları**

- 1.1. Nakil araçları hayvanların güvenli bir biçimde nakledilmelerini sağlayacak şekilde olmalıdır.
- 1.2. Hayvan nakleden araç ve konteynerlere dışarıdan görülecek şekilde, hayvan nakledildiğini belirten levhalar asılacaktır.
- 1.3. Nakil araçlarının üzerleri hava şartlarına uygun ve hayvanlara yeterli hava sağlayacak şekilde kapatılacak, kapakları sağlam ve hayvanların atlama ve kaçmalarını engelleyecek şekilde olacaktır.
- 1.4. Nakil araçlarında hayvanların hacimlerine ve planlanan yolculuğa uygun yeterli alan ve yükseklik olması sağlanacaktır.

### **2. Hayvanların yüklenmesi ve boşaltılması**

- 2.1. Hayvan nakil araçlarının yüklemesi yapılmadan önce temizlik ve dezenfeksiyonu yapılacaktır.
- 2.2. Aracın taban döşemeleri üzerine en az 2 cm. kalınlığında yataklık, sap, saman veya talaş vs. maddeler serilecektir.
- 2.3. Nakil araçlarına normalden fazla hayvan yüklenmeyecek, değişik türlerden hayvan yüklenmesi durumunda araçlar içinde ayrı bölmeler oluşturulacaktır.
- 2.4. Hayvanların uygun rampalarla, yaralanmalarına sebep olmayacak ve gereksiz yere acı ve ıstırap çekmeyecek şekilde yüklenmeleri, taşınmaları ve boşaltılmaları sağlanacaktır.

### **3. Hayvanların taşınması**

- 3.1. Zorunlu kesimler dışında fiziksel ve sağlık şartları uygun olmayan hayvanların sevklerine müsaade edilmeyecektir.
- 3.2. Küpelenmemiş, kayıt altına alınmamış sığır cinsi hayvanlar ile koyun ve keçi türü hayvanların sevklerine müsaade edilmeyecektir.
- 3.3. Hayvanların nakliyesinin uzun sürmesi durumunda (8 saatten fazla), uygun aralıklarla hayvanlara yem-su verilmesi ile dinlendirilmesi konularında nakliyeciler ve hayvan sahibine bilgi verilecektir.
- 3.4. Nakliyecilerin nakil araçlarında yem-su yönünden tedarikli olup olmadıkları

ve yeteri miktarda urgan, yular vs. ile ilk yardım çantası bulundurup bulundurmadıkları kontrol edilecektir.

- 3.5. Nakil araçlarına yaralanma veya gereksiz yere acı ve ıstırap çekmelerine neden olabilecek şekilde aşırı olarak yüklenmiş hayvanlar ile hasta hayvanların bulunduğu tespit edilmesi durumunda, bu tür hayvanları taşıyan araçlara veteriner sağlık raporu düzenlenmeyecektir.

## **K-YURT İÇİNDE HAYVAN VE HAYVANSAL ÜRÜNLERİN SEVKLERİNDE YOL KONTROLLERİ**

- 1.1 **Hayvan ve hayvansal ürün sevkleri ile ilgili olarak; Hayvan Sağlığı, Yetiştiriciliği ve Su Ürünleri Şube Müdürünün koordinasyonunda, İl/İlçe Müdürlüklerinin uygun göreceği güzergâhlarda, kolluk kuvvetleriyle işbirliği içerisinde, ayda en az bir kez olmak üzere, özellikle hayvan pazarlarının kurulduğu günlerde, sevkiyat yoğunluğu da dikkate alınarak, yol kontrolleri yapılacaktır. Yol kontrollerinde EK-49'daki form doldurularak dosyasında muhafaza edilecektir.**
- 1.2. 5996 Sayılı Veteriner Hizmetleri, Bitki Sağlığı, Gıda ve Yem Kanunu'nun 36. maddesi gereğince canlı hayvan ve hayvansal ürünlerin sevklerinde Bakanlıkça belirlenen belgeleri bulundurmayan canlı hayvan ve hayvansal ürün sahipleri ile araç sahiplerine uygulanacak olan ceza olurları **EK-43** 'e uygun olarak düzenlenecektir.

## **L-SINIRLARDAN KAÇAK HAYVAN GİRİŞLERİNE KARŞI ALINACAK TEDBİRLER**

1. Ülkemizin çok uzun kara sınırları bulunması nedeniyle, zaman zaman komşu ülkelerden kaçak hayvan giriş ve çıkışlarının olabileceği, bu hayvanların yurtiçinde pazarlanabileceği ve pek çok bulaşıcı veya salgın hayvan hastalığının bu yolla ülkemize bulaşabileceği göz önünde bulundurularak, özellikle sınırlarda bulunan İl/İlçe Müdürlükleri dikkatli davranacak ve görev bölgelerindeki sınırlarda kontrol amacıyla diğer kuruluşlarla koordinasyon sağlayacaktır.
2. Özellikle sınır illerimizde, ülkemiz hayvanlarının morfolojik ırk özelliklerini taşımayan hayvanlara küpeleme işlemi yapılmayacak, veteriner sağlık raporu kesinlikle düzenlemeyecek ve bu hayvanların sevkine müsaade etmeyecektir.
3. İl, ilçe, belde ve köylerde bulunan hayvan alım-satım yerleri ile kesim yerlerinin kontrollerinde buralara sevk edilen sığır cinsi hayvanlar ile koyun ve keçi türü hayvanların küpelerinin olup olmadığı araştırılacak, hayvanların belgelerindeki özelliklere uyup uymadıkları kontrol edilecektir.
4. Yabancı menşeli kaçak hayvan sevklerinin önlenmesi amacıyla, yol güzergâhlarında kolluk kuvvetleriyle de gerekli koordinasyon sağlanarak kontroller sıklaştırılacak, yakalanan kaçak hayvanlar, bunların sahipleri ve bunları taşıyanlar hakkında 5996 Sayılı Veteriner Hizmetleri, Bitki Sağlığı, Gıda ve Yem Kanunu'na göre işlem yapılacaktır.



## M-SIĞIR CİNSİ HAYVANLARIN TANIMLANMASI, TESCİLİ, İZLENMESİ VE TÜRKVET

Hayvan Kimlik Sistemi; hayvan hastalıklarının ve hareketlerinin etkin olarak kontrolünün sağlanması, hayvancılık desteklemeleri, sağlık ve istatistik ile ilgili kayıtlar ve Bakanlığımızın hayvancılık politikalarının belirlenmesi açısından büyük önem arz etmektedir.

**Bu sebeple işletme tipi ve hayvan kayıtlarının (kulak küpe no, yaş, ırk vb.) Türkvet'e doğru girilmesine özen gösterilmesi, ölüm/kesim ve nakil işlemlerinin Türkvet'te zamanında yapılması gerekmektedir.**

Hayvan sahiplerinin siğir cinsi hayvanlarını naklederken, hayvan satış yerlerine götürürken, kesimhanede kestirirken veya Bakanlığımız desteklemelerinden yararlanırken mağdur olmamaları için, **Hayvan Kimlik Sistemi hakkında afiş ve broşürlerin bastırılması**, bu broşürlerde hayvan sahibinin işletmesinde doğan, zorunlu hallerde kesilen ve hayvanların hareket bilgilerini İl/İlçe Müdürlüklerine bildirim süresi içinde bildirmesi, bildirim yapmadığı zaman idari para cezası uygulanacağı konusunda bilgilendirilmesi ve güncelleme çalışmalarının yapılması gerektiği hususlarının belirtilerek, konu hakkında bütün belediye başkanlıkları ve köy muhtarlıklarına resmi yazı ile mutlaka duyurular yapılması gerekmektedir. Ayrıca hayvan sahiplerinin hayvanlarına ait bildirimleri zamanında yapmaları konusunda bilgilendirilmesi için eğitim ve yayım çalışmalarına önem verilmelidir.

Çiftlikten sofraya gıda güvenliğinin sağlanmasına yönelik hayvanların doğumundan ölümüne kadar izlenebilmesi amacıyla Bakanlığımız bünyesinde oluşturulan Türkvet'teki bilgilerin güncel olması gerekmektedir.

Busebeple Türkvet'te güncelleme çalışmaları düzenli olarak yapılmalı, **Bakanlığa bildirilen mevcut hayvan sayısı ile Türkvet'e kayıtlı hayvan sayısının aynı olmasına özen gösterilmelidir.** Türkvet'in güncel olması için işletme ziyaretlerinde güncel hayvan bilgileri alınmalı ve mutlaka Türkvet'te güncellenme yapılmalıdır.

Kesimhanede kesilen hayvanların Türkvet'ten düşümleri yapılmalı, söz konusu yerlerde denetim ve kontroller arttırılmalı, kesilen hayvanların düşümlerinin yapıp yapılmadığı kontrol edilmelidir.

Türkvet'te kişi kaydı, hayvancılık işletmelerinin kaydı, siğir cinsi hayvanların küpelenmesi, kaydı, güncellemeler ve uygulamalarda dikkat edilmesi gereken hususlar sırası ile aşağıda açıklanmaktadır.

### 1. Türkvet'e giriş

Türkvet'e giriş ([www.turkvet.gov.tr](http://www.turkvet.gov.tr)) adresinden yapılacaktır.

Türkvet'e verilerin en kısa sürede girilmesi, hayvan sahibinin işlemlerinin seri bir şekilde yapılarak gecikmelere meydan verilmemesi ve mağduriyetlerin önlenmesi için İl Müdürlükleri tarafından Hayvan Sağlığı Şube Müdürlüklerine ayrı bir internet ADSL hattı tahsis edilecektir.

### 2. Kişi kaydı

Kişi kaydı yapılırken;

- 2.1. İşletmelerin kontrol ve ziyaretleri sırasında, **T.C. Kimlik Numarası** bulunmayan hayvan sahiplerinin bilgileri tamamlanacaktır.
- 2.2. Hayvan sahibinin, ölmesi veya hayvancılık faaliyetine son vermesi, sehven birden fazla kayıt edilmesi durumunda mükerrer kayıtlar, kimlik bilgileri sayfasında **pasif** yapılacaktır.

### 3. İşletme kaydı

Hayvancılık işletmesi kayıtlarında;

- 3.1. Yeni açılacak işletmenin kaydı için hayvan sahibi İl/İlçe Müdürlüğüne müracaat edecektir. 18 yaşın altında olan kişilerin müracaatları İl/İlçe Müdürlüğü tarafından değerlendirilmeyecektir.
- 3.2. İşletmesi açılan hayvan sahibine, Türkvet'ten "İşletme Tescil Belgesi" düzenlenecektir.
- 3.3. İşletmelerin sürüsü içinde hayvan bulunmaması durumunda, sistem tarafından **otomatik olarak pasif** yapılmaktadır.
- 3.4. İçinde farklı türlerde hayvan bulunan hayvancılık işletmelerinin, **işletme tipi** (arıcılık, koyunculuk gibi) **karma** olarak seçilecektir. Her bir hayvancılık türü için ayrı işletme numarası verilmeyecek, **tek bir işletme numarası** verilecek ve bunlar sürü olarak bu işletmeye kayıt edilecektir.
- 3.5. **İşletme devrinde** yeni işletme sahibi onaylı alım satım belgesi ile bağlı bulunduğu İl/İlçe Müdürlüğüne müracaat edecek ve işletmeyi devir alacaktır. İşletme sahibinin ölmesi durumunda, yeni işletme sahibi veraset ilamı ile birlikte İl/İlçe Müdürlüğüne müracaat edecek ve işletmeyi devir alacaktır.

### 4. Kuruluş kaydı

Hayvancılık işletmesi faaliyetini tüzel kişilik ya da kamu kuruluşu olarak yapanlar, Türkvet'te kuruluş olarak kayıt edilecektir.

Kuruluş kaydı yapılırken;

Kuruluş adı, kuruluş tipi ve vergi no alanları mutlaka doldurulacak, kayıtlı olan bu tip kuruluş işletmelerinin eksik olan alanları tamamlanacaktır.

### 5. Sürü kaydı

Sürü kayıtlarında sürü tipi bilgileri girilirken, doğru bilgilerin girilmesine özen gösterilecektir.

### 6. Hayvan kaydı

Hayvan kaydı yapılırken, hayvan sahibi, İl/İlçe Müdürlüğüne müracaat edecektir. Hayvanın doğum tarihi, ırkı, cinsiyeti ve anne kulak küpe no bilgilerinin doğru olarak kayıt edilmesine özen gösterilecektir.

Hayvan kaydı yapılırken,

- 6.1. “Sığır Cinsi Hayvanların Tanımlanması, Tescili ve İzlenmesi Yönetmeliği” hükümlerine titizlikle uyulacak, sığır cinsi hayvanlarla ilgili olarak hazırlanacak hayvan sigorta poliçelerinde, sığır cinsi hayvanlara yönelik olarak hayvan sağlığı ve hayvancılıkla ilgili olarak laboratuvar için numune alma ve gönderme formlarında, laboratuvar analizleri ile ilgili belgelerde, teşhis ve analiz raporlarında, menşe şahadetnamelerinde, yurtiçi hayvan sevkleri için düzenlenenler dahil hayvancılıkla ilgili her türlü veteriner sağlık raporlarında, hayvan alış ve satışları ile ilgili proforma fatura veya faturalarda, her türlü hayvan sertifikalarında, hayvanlardan elde edilen hayvancılıkla veya hayvan maddeleri ile ilgili tanzim edilecek her türlü belgelerde **kulak küpe numaraları** mutlaka belirtilecektir.
- 6.2. Hayvanların ilk kaydında sehven yapılan kayıt hataları, kullanıcı tarafından aynı gün içinde düzeltilebilecektir. Bu zaman aralığında düzeltilmeyen kayıt hataları, kullanıcı tarafından, EK-44'deki karar ile yazılı olarak il sistem sorumlusuna bildirilecek ve uygun görülmesi halinde il sistem sorumlusu tarafından düzeltilcektir.
- 6.3. 02.06.2012 tarihinden sonra 20 günden büyük küpeli ya da küpesiz hayvanların Genel Müdürlük tarafından Türkvat'e kayıt edilmesi e-posta veya resmi yazı ile talep edilmeyecektir.

## 7. Hayvan kayıt bilgilerinin Türkvat'te düzeltilmesi

- 7.1. Hayvanların sehven kaydedilen bilgilerinin düzeltilmesi için komisyon üyelerince hayvanların morfolojik muayenesinden sonra “Sığır Cinsi Hayvan Bilgilerindeki Değişiklikle İlgili İl/İlçe Komisyon Kararı” (**EK-44**) düzenlenecektir.
- 7.2. Bu komisyon için İlçelerde Kaymakamlıktan, İlde Valilikten **“KOMİSYON OLURU”** alınacak ve komisyon üyeleri en az üç üyeden (yedek üyeler hariç) oluşacaktır.
- 7.3. Hayvanların ırk, cinsiyet ve doğum tarihi kaydı değişikliği, İlçe Müdürlüğünde düzenlenen komisyon kararı İl Müdürlüğüne gönderilecek ve il sistem sorumlusu tarafından yapılacaktır.
- 7.4. Hayvanların bilgileri düzeltildikten sonra, **hayvan bilgileri kayıt ekranının açıklama bölümüne** örneğin **“İl/İlçe adı ve .../.../2012 tarih ve Komisyon Karar No: 2012/1 No'lu Komisyon Kararına göre hayvan bilgileri/yaş düzeltilmesi yapılmıştır.”** ibaresi yazılacaktır.
- 7.5. Her yıla ait **Komisyon Oluru ve Komisyon Kararları** dosya halinde İl/İlçe Müdürlüğünde saklanacaktır.

## 8. İthal edilen hayvanların kaydı

İthal hayvan kaydı yapılırken,

- 8.1. Avrupa Birliği Üye Ülkelerinden ithal edilen karantina süresi bitmiş sığır cinsi hayvanların varış işletmesinde öncelikle hayvana ait pasaportları ya da hayvan bilgilerini içeren seçim heyeti raporu bilgileri kontrol edilecek, hayvanlar orijinal kulak küpelerini muhafaza edecek ve orijinal bireysel tanımlama numaraları ile belgelerindeki bilgilere göre Türkvat'e kaydedilecektir.

8.2. Avrupa Birliđi Üye Ülkeleri dıřındaki ÷lkelerden sıđır cinsi hayvanların ithalatında eđer hayvanlar ihracatçı ÷lke tarafından tanımlanmıř iseler, ihracatçı ÷lke tarafından yapılan orijinal tanımlama numarası ile birlikte, varıř iřletmesinde yeniden takılan kulak küpe numarası ile Türkvet'e kaydedilecektir.

Küpeleme yapılırken hayvanların morfolojik muayenesi yapılacak, hayvana ait ırk ve yař bilgileri tespit edilecek ya da hayvan bilgilerini ieren seđim heyeti raporu bilgileri kontrol edilecek ve hayvan kayıt formuna yazılacaktır.

Karantina süresi bitiminde herhangi bir hastalık yok ise "**Önceki küpe no**" bilgisine varsa ithal edildiđi ÷lkenin kulak küpe numarası yazılacak, geldiđi iřletmede TR ile bařlayan yeni takılan küpe numarası ise "**Küpe no**" bilgisine yazılacaktır.

8.3. Karantina süresi iinde dođum yapan ithal hayvanların buzađıları karantina süresi bitiminden sonra TR ile bařlayan küpe ile küpelenecek, ithal hayvan sayfasından Türkvet'e kaydedilecektir.

**Türkvet'te her yařtaki ithal hayvanların kayıtları yapılabilmektedir.**

## **9. Türkvet'te küpe alımı ve dađıtımı**

Türkvet'te küpe alımı ve dađıtımı İl sistem sorumlusu tarafından yapılacaktır.

Küpe alımı yapılırken;

### **9.1. Küpe alımı**

Hayvan Küpesi Alım Bilgileri sayfasındaki "**Bařlangı küpe no**" alanındaki otomatik olarak gelen küpe numarası yeni sipariř edilecek olan numaradır. İhalesi yapılan küpelerin, il sistem sorumlusu tarafından alımı yapılabilen **bařlangı küpe numarası** bu sayfadan kontrol edilecek, numaranın yanlıř olması durumunda Genel Müdürlüđe bilgi verilerek düzeltilmesi sađlanacaktır. Küpe sayısı yazıldıđında kulak küpesi aralıđı bitiř deđer otomatik olarak yazılmaktadır.

### **9.2.Küpe dađıtımı**

Türkvet'te alımı yapılan küpelerin dađıtımı "Küpe Tahsis (İl)" ve "Küpe Tahsis (İe)" ekranlarından yapılacaktır. **İl ya da ileye tahsis edilen küpelerin kullanıcılara tahsisi yapılmadan, Türkvet'e kaydı yapılmayacaktır.**

İl sistem sorumlusu tarafından il ve ilede küpe iřlemleri iin bir kiři görevlendirilecektir. İlde görevlendirilen Türkvet'te küpe dađıtımı sorumlusuna "**İl küpe iřlemleri**" kullanıcı rolü, ilede görevlendirilen küpe dađıtımı sorumlusuna "**İle küpe iřlemleri**" kullanıcı rolü verilerek, bu kiřilerin il ya da ile kullanıcılarına Türkvet'te küpe dađıtımı yapması sađlanacaktır.

### **9.3. Küpe iadesi ve kiřinin bařka ile tayini**

Emekli olan ya da tayini ıkan kullanıcının, Türkvet'te üzerinde bulunan küpeleri "**Küpe iadesi**" ekranından il ya da ileye iade etmesi gerekmektedir. Emekli olan ya da tayini ıkan kullanıcı, ayrılmadan önce Türkvet'te üzerine tahsisli küpe olmadıđına dair Hayvan Sađlıđı, Yetiřtiriciliđi ve Su Ürünleri řube Müdürlüđünden onay almalıdır.

#### 9.4. Kayıp/çalıntı/zayi olan küpelerin kaydı

İl/İlçe Müdürlüklerinde kayıp/çalıntı/zayi olan küpelerin kaydı Türkvet'e yapılacaktır.

#### 9.5. Düşen küpeler

İl/İlçe Müdürlükleri tarafından kulak küpesi düşen hayvanların küpe numaraları "Hayvandan Düşen Küpeler" bölümünde "Düşen Kulak Küpesi Arama "Yeni Kayıt" düğmesi ile açılan "Küpe Kayıp Bilgileri" sayfasından yapılacaktır.

Türkvet'te "Raporlar" bölümündeki "Listeler", "Düşen Küpe Sipariş Listesi" den rapor alınacak ve kulak küpesi firmasına "**Kulaktan Düşen Küpe Raporu**" resmi yazı ile gönderilerek, düşen küpeler yeniden bastırılacaktır.

Hayvan sahibince düşen küpelerin bildiriminden sonra İl Müdürlüğü tarafından ilgili kulak küpesi firmasına siparişi yapılacaktır. Firma yeniden ürettiği küpeleri, siparişi aldığı tarihten itibaren 7 gün içerisinde İl Müdürlüğüne ulaştıracaktır. İl/İlçe Müdürlüğü tarafından bu küpelerin hayvanlara takılması ve "Türkvet'te Düşen Kulak Küpesi Arama/Küpe Kayıp Bilgileri" ekranında küpenin takıldığıнын onaylanması sağlanacaktır.

**Küpe alım ihalelerinde, daha önceki küpeler hangi firmadan temin edilmiş olursa olsun, düşen küpelerin yerine bir sonraki alıma kadar yenilerinin üretimini ve teslimatını ücretsiz olarak yapacağına dair yükleniciden taahhütname alınması sağlanacaktır.**

#### 10. Veteriner hekimler odaları ve büyükbaş hayvancılık birlikleriyle küpeleme sözleşmesi yapılması

İl Müdürlüğü, ilin tamamında tüm sığır cinsi hayvanların küpelenmesi ve kayıt altına alınması şartıyla Türk Veteriner Hekimler Birliğine bağlı Bölge Veteriner Hekimler Odaları veya hayvancılık birlikleriyle her yılın başında sözleşme yapabilecektir.

İlin bir bölümünün Bölge Veteriner Hekimler Odası, diğer bölümünün hayvancılık birlikleri tarafından alınması, bu kapsamda her iki kuruluş tarafından ilin tamamının alınmış olması ve geride İl/İlçe Müdürlüklerince yürütülecek küpeleme ve kayıt işlemleri kalmaması şartıyla küpeleme ve kayıt işlemleri devredilebilecektir.

##### 10.1. Sözleşme hükümleri

Veteriner Hekimler Odaları ve büyükbaş hayvancılık birlikleri sığır cinsi hayvanların küpeleme ve kayıtlarını yapabilmek için İl Müdürlüğüne yazılı müracaat edecektir. İl Müdürlüğüne yapılan müracaat en kısa sürede işleme alınacak ve uygun görülmesi durumunda küpeleme sözleşmesi yapılacaktır. Bu sözleşmede aşağıdaki hususlar ve İl Müdürlüğünün belirlediği ilave şartlar yer alacaktır;

- Küpeleme Türkvet veri tabanına kayıtlı işletmelerde sığır cinsi hayvanlara yapılacaktır.
- Uygulayıcılar küpelenen hayvanların Türkvet sistemine kayıt işlemlerini İl Müdürlüğünce kendilerine tahsis edilen şifre ile kendileri yapacaklardır.

- Küpeleyici; tanımlamaya ilişkin kayıtları hayvan sahibinin ve kendisinin imzası olacak şekilde düzenlenen İşletmedeki Hayvan Bildirim Formu ile belgelendirecektir. Bildirim Formunun ilgili kısmı hayvan sabine verilecektir.
- Sığır cinsi hayvanların her iki kulağına da aynı küpe numaralı küpeler takılacaktır.
- Küpe ve küpe pensleri hayvan sahiplerine elden verilmeyecektir.
- Uygulayıcılar aylık olarak taktıkları küpelerin icmallerini küpe takılan işletmenin bağlı bulunduğu İdari sınırlar içindeki İl/ İlçe Müdürlüğüne her ayın birinci haftası sonuna kadar teslim edecektir.
- Tanımlanan hayvanların, İl Müdürlüğünce bildirim tarihinden itibaren 14 gün içerisinde tanzim edilen pasaportları, sözleşme yapılan Veteriner Hekimler Odaları veya birlikler tarafından, hayvan sahiplerine dağıtılmak üzere teslim tutanağı düzenlenerek köy muhtarlığına veya doğrudan hayvan sahiplerine teslim edilecektir.
- Uygulayıcılar küpesi düşmüş hayvan tespit etmeleri durumunda yeni küpe kesinlikle takmayacaklar, böyle durumlarda hayvan sahiplerinin İl/İlçe Müdürlüklerine başvuruları yönünde uyarılması sağlanacaktır.
- Veteriner Hekimler Odaları ve birliklerin hayvanlara takacağı **küpe ve uygulama ücretinin tavan fiyatı 8 TL** olacak ve sözleşmede bu miktar belirtilecektir.
- Sözleşme yapılan Veteriner Hekimler Odaları ve birlikler belirlenen kulak küpesi ücreti, pasaport bedeli ve uygulama ücretinin üzerinde bir ücret talep etmeyecektir.
- Sözleşme yapılan Veteriner Hekimler Odaları ve birliklerin internete bağlanabilen bilgisayar sistemi olacaktır.
- Veteriner Hekimler Odaları ve birlikler sözleşme yaptığı İl/İlçe idari sınırları içerisinde küpeleme uygulaması yapacaktır.
- Sözleşme sahibi taahhüdü çerçevesinde kusurlu veya standartlara uygun olmayan malzeme seçmesi veya kullanması, uygulama hatası, uygulama yanlışlığı v.b. nedenlerle ortaya çıkan zarar ve ziyandan doğrudan sorumlu olacaktır.
- Yürürlükteki Kanunlarda açıkça suç sayılan hallerde Kanun'un emrettiği yaptırımlar uygulanacaktır.
- Anlaşmazlık halinde İli Mahkemeleri ve İcra Daireleri yetkili olacaktır.

## 10.2. Sözleşmenin kontrol ve denetimi

- İşin sözleşme ve ilgili mevzuatlar ile tespit edilen standartlara uygun yürütülüp yürütülmediği İl/İlçe Müdürlüğü tarafından görevlendirilen kontrol elemanlarınınca risk analizi bazında, planlı ve plansız olarak düzenli olarak kontrol edilerek, denetlenecektir. Denetim tutanakları dosyasında muhafaza edilecektir.

### 10.3. İl Müdürlüğünün sözleşmeyi feshetme yetkisi

- İşbu sözleşme ve şartname hükümlerine aykırı olarak küpe uygulaması yapılması, Türkvat veri tabanına kayıt yapılmaması veya eksik kayıt yapılması, küpelenen ve kaydedilen hayvanların İl/İlçe Müdürlüğüne her ayın başında bildirilmemesi, hayvan pasaportunun hayvan sahibine teslim edilmemesi, kulak küpesi pasaport bedeli ve uygulama ücretinin üzerinde ücret talep edilmesi gibi sözleşme hükümlerine aykırı davranılması vb. durumunda yüklenici öncelikle yazılı olarak uyarılacaktır.
- Sözleşmeye aykırı fiilin ikinci kez tekrarı halinde ihlalin ağırlığı dikkate alınarak süresi İl Müdürlüğü tarafından takdir edilmek üzere sözleşme geçici süre ile askıya alınır.
- Yüklenicinin yazılı uyarı ve sözleşmenin geçici askıya alınması yaptırımlarından sonra da sözleşme ve şartname hükümlerine aykırılığının tespiti halinde işbu sözleşme herhangi bir ihtarla gerek kalmaksızın feshedilir.
- Fesih nedeniyle yüklenici herhangi bir tazminat talebinde bulunamaz.
- Sözleşmeye aykırı fiil nedeniyle idarenin ve zarar gören üçüncü şahısların hukuki talep hakları saklıdır.
- İl Müdürlüğü tarafından gerek görülmesi halinde sözleşmeye ek maddeler ve şartlar eklenebilir.

### 10.4. Sözleşme hükümlerinin uygulaması

- İl Müdürlükleri tarafından sözleşme yapılan Veteriner Hekimler Odaları ile birliklere Türkvat'te işlem yapma yetkisi için şifre tahsis edilecek ve Türkvat'e hayvan kaydı yapılması hakkında eğitim verilecektir.
- Veteriner Hekimler Odaları ve birlikler, bağlı bulunduğu İl/İlçe sınırlarında küpeleme yaptıkları ve Türkvat'e kaydettikleri hayvanlar için **küpelenen hayvan listesini (EK-45)** bağlı bulunduğu İl/İlçe Müdürlüğüne her ayın başında teslim edecek ve küpe uyguladıkları hayvanların pasaportlarını küpeleme tarihinden itibaren 14 gün içinde talep ederek düzenlenen pasaportları hayvan sahiplerine teslim edecektir.
- Her yılın son iş günü sözleşmeleri biten Veteriner Hekimler Odaları ve birliklerin Türkvat'te kullanıcı şifreleri pasif yapılacak, ellerinde küpe olan Veteriner Hekimler Odalarından küpelerin iadesi istenecek, sözleşmelerini yenilemeleri durumunda şifreleri aktifleştirilecektir.

### 11. Uygulamada küpe alımı, dağıtımı, küpe uygulaması ve uygulama ücreti

Bakanlığımızca denetlenen kulak küpesi firmalarının listesi Genel Müdürlüğümüz web adresinde ([www.gkgm.gov.tr](http://www.gkgm.gov.tr)) **Birimlerimiz ve Faaliyetleri** sayfasında yer almaktadır. Firmalardan kulak küpe alımlarının ve dağıtımlarının mutlaka Türkvat üzerinden de yapılması gerekmektedir. Kulak küpesi alımlarında Genel Müdürlüğümüzden alınmış olan "Küpe Firması Kayıt Belgesi" istenecektir. Belgenin geçerlilik süresine dikkat edilecek olup, bu durum kulak küpesi alımlarında şartnamede belirtilecektir.

Kulak küpesi alımlarında küpelerin **TS 7808**'e göre testlerinin yapıldığına ilişkin belgelerin talep edilmesi ve gerektiği durumlarda söz konusu testlerin örnekleme yoluyla tekrar yaptırılması, küpe kalitesi ve düşümlerinin önlenmesi açısından da önemlidir. Küpelerde düşme, rakamlarda silinme ve yönetmelik şartlarına uygunluğunun kontrolü için, gerektiği durumlarda her partiden numune alınarak **TSE** veya **ODTÜ** laboratuvarlarında **küpenin dayanıklılık testlerinin** yapılması sağlanacaktır.

- 11.1. İl Müdürlükleri tarafından alımı ve dağıtımı yapılan küpelerin, hangi tarihte hangi firmadan, hangi numara aralığının alındığı, alınan küpelerin veya küpe numara aralığının kimlere (İlçe Müdürlükleri, birlikler, Veteriner Hekimler Odaları, vb.) hangi tarihte tahsis edildiğine ilişkin kayıtlar düzenli olarak dosyada muhafaza edilecektir.
- 11.2. Kulakları delik olan hayvanlara yeni numaralı kulak küpesi takılmayacak ve bu hayvanlar için veteriner sağlık raporu düzenlenmeyecektir. Bu hayvanlara, hayvan sahibinin İl/İlçe Müdürlüğüne dilekçe ile müracaatı üzerine, kulak küpesi veya küpelerinin yerine aynı özgün tanımlama numarasını içeren yenisi veya yenileri takıldıktan sonra veteriner sağlık raporu düzenlenecektir.
- 11.3. Sığır cinsi hayvanın kulak küpelerinden birinin ya da ikisinin düşmesi veya üzerlerindeki bilgilerin silinmesi durumunda, hayvan sahiplerinin otuz gün içinde; göçerler veya mera hayvancılığı için İl/İlçe Müdürlüğüne bildirimde bulunulması hâlinde doksan gün içinde ilgili İl/İlçe Müdürlüğüne veya Bakanlıkça yetki verilmiş kurum veya kuruluşlara dilekçe ile müracaatı üzerine, yeniden bastırılan küpelerin hayvanlara en kısa sürede takılması sağlanacaktır.
- 11.4. Birliklere tahsis edilen kulak küpe numaraları için birlikler tarafından yapılacak olan küpe alımlarının Yönetmelik, uygulama talimatı ve her yıl yayımlanan Genelgedeki küpe ile ilgili şartlara uygunluğu İl Müdürlükleri tarafından kontrol edilecektir.
- 11.5. Hayvanların düşen kulak küpelerinin yerine yenisinin takılması için Veteriner Hekimler Odaları ve birlikler, düşen küpelerin numaraları için firmaya sipariş vereceği yazıyı İl/İlçe Müdürlüğüne bildirecektir. İl/İlçe Müdürlükleri tarafından **“Küpe numaralarının basılmasında sakınca yoktur”** ibaresi konularak onaylanan yazıya istinaden kulak küpesi firması tarafından küpelerin basımı yapılacak ve küpenin değiştirilmesi sağlanacaktır.
- 11.6. Küpe firmaları, Veteriner Hekimler Odaları ve birlikler; madde 11.5' te bahsedilen onaylı yazı olmadan düşen küpeler için küpe basmaması, hayvan sahibine ve 3. şahıslara elden küpe vermemesi konusunda uyarılacaktır. Bu husus küpe ihalesi şartnamesinde belirtilecektir.
- 11.7. Bakanlığımız tarafından sığır ve mandalar için belirlenen aşı tatbik ücreti kadar, çift kulak küpesi tatbikinden tek uygulama ücreti alınacaktır. Uygulanan küpelerin ücretleri ilgili makbuza kayıt edilecektir.
- 11.8. 4-B kadrosundaki veteriner hekimler, kulak küpesi takabilecek ve takılan kulak küpe ücretlerini ilgili makbuza kayıt edecektir. 4-B statüsünde çalışan kamu görevlilerinin, kamu hizmetlerinin mahallinde hızlı bir şekilde yerine



getirilmesi amacıyla “muhasabe yetkilisi mutemedi” olarak görevlendirilmesi gerekmektedir.

- 11.9. Hayvancılık işletmesi bulunan resmi kurum ve kuruluşların kendi hayvanlarını küpeleme ve kayıtlarını kendileri tarafından yapılmasını talep etmeleri halinde, küpe tahsis yapılacak ve Türkvet’te şifre verilecek, kullanıcılara “kullanıcı kaydı” sayfasında işletmesi tahsis edilecektir. Söz konusu resmi kurum ve kuruluşlarla küpeleme sözleşmesi yapılmayacaktır.

## 12. Pasaport düzenlenmesi

- 12.1. İl/İlçe Müdürlüğü, Veteriner Hekimler Odaları veya birlikler tarafından küpelenen hayvanlar, hayvan sahibinin bildirim tarihinden itibaren en geç 7 gün içinde Türkvet’e kaydedilecektir.
- 12.2. İl/İlçe Müdürlüğü tarafından küpesi takılan ve Türkvet’e kaydedilen hayvanların pasaportları hayvanın doğumunun bildiriminden itibaren 14 gün içinde düzenlenecek ve hayvan sahibinin bu pasaportları alması sağlanacaktır. Veteriner Hekimler Odaları ya da birliklere küpe uygulayıp kaydettikleri hayvanların pasaportları, hayvan sahibine teslim edilmek üzere imza karşılığında resmi tutanak ile verilecektir.
- 12.3. Pasaportlarda İl/İlçe Müdürlüklerinin mührü ve yetkilinin imzası olacaktır. İl/İlçe Müdürlüğünün adı, resmi mühür ve yetkilinin imzası olmayan pasaportların resmi olarak geçerliliği bulunmamaktadır.
- 12.4. Hayvan kayıt, sevk, kesim ve düşüm işlemlerinin doğru ve hızlı bir şekilde yapılabilmesi ve kullanıcı hatalarının minimum seviyede tutulması için hayvan pasaportlarının üzerinde bulunan barkotları okutmak üzere Hayvan Sağlığı Şube Müdürlükleri ve İlçe Müdürlüklerine yeterli sayıda **barkot okuyucu sistemleri** İl Döner Sermayeleri veya diğer kaynaklardan temin edilecektir.

## 13. Hayvan hareketleri

Hayvan alım satımlarında pasaportun ilgili kısımları alıcı ve satıcı tarafından mutlaka imzalanacaktır. Satıcı ve alıcı hayvanı aldığını veya sattığını 7 gün içinde İl/İlçe Müdürlüğüne pasaportun imzalı ve ilgili kısmı ile bildirim yapacak, pasaport bildirim formu yerine geçecek ve İl/İlçe Müdürlüğüne teslim edilecektir. Türkvet’te hareket kaydı yapılırken;

- 13.1. İl/İlçeden başka il/ilçelere nakli yapılacak sığır cinsi hayvanlara veteriner sağlık raporu düzenlemeden önce hayvanların pasaportları kontrol edilecek ve Türkvet’te hayvanların gideceği işletmenin **işletme numarası** seçilerek varış işletmesine nakli yapılacaktır. Hareketin tamamlanması için varış işletmesinin bağlı bulunduğu İl/İlçe Müdürlüğü tarafından veteriner sağlık raporu ve hayvanların pasaportları kontrol edildikten sonra uygun olanlar için varış hareketi onaylanacaktır.
- 13.2. Sevk edilecek hayvanlara veteriner sağlık raporu düzenlendikten sonra, **“Türkvet’te nakilleri yapılmıştır”** ibaresi mutlaka yazılacak ve pasaportlarıyla beraber hayvan sahibine teslim edilecektir.

- 13.3. Küpe takılmış ancak Türkvat'e kaydedilmeyen hayvanlar için veteriner sađlık raporu düzenlenmeyecektir.
- 13.4. Sevklerde her hayvanın pasaportu (çıkıtıđı işletme numarasının bulunduđu) veteriner sađlık raporu ile beraber olacak, varış işletmesinde ise hayvanın yeni pasaportu hayvanın işletmesinin bađlı bulunduđu İl/İlçe Müdürlüğü tarafından düzenlenecektir.
- 13.5. Kesim amacıyla ruhsatlı kesimhanelere sevk edilen hayvanların nakli Türkvat'te yapılacaktır.
- 13.6. Satış amacıyla ruhsatlı hayvan satış yerlerine sevk edilen hayvanların nakli Türkvat'te yapılacaktır.

#### **14. Hayvan hareket bilgilerinin Türkvat'te düzeltilmesi**

- 14.1. Hayvanların sehven yapılan **tamamlanmış hareket bilgilerinin** düzeltilmesi için, komisyon üyelerince hayvanın işletmede tespiti yapılacak ve "**Komisyon Kararı**" (**EK-44**) düzenlenecektir.
- 14.2. İlçe Müdürlüğünde düzenlenen komisyon kararı İl Müdürlüğüne gönderilecek ve il sistem sorumlusu tarafından Türkvat'te hayvan hareket bilgisi silinecektir.
- 14.3. Her yıla ait **Komisyon Oluru ve Komisyon Kararları** dosya halinde İl/İlçe Müdürlüğünde saklanacaktır.
- 14.4. Hayvanların sehven yapılan işletmeden çıkış hareketi ile "**Hareket halinde**" olan durumlarının düzenlenmesi kullanıcı talebi üzerine Türkvat'te İl Sistem Sorumlusu tarafından yapılacak, bu işlem için komisyon kararı istenmeyecektir.

#### **15. Bildirim ve bilgilendirme çalışmaları**

- 15.1. Hayvan sahipleri işletmelerindeki her türlü hayvan hareketlerini (dođum, ölüm ve nakil) **EK-48** deki İşletmedeki Hayvan Bildirim Formu ile **7 gün** içinde ilgililere (İl/İlçe Müdürlüğü, 4-B'li Veteriner Hekim ve Mühendis Tarım Danışmanları, Aşılama ve Küpeleme Sözleşmesi Yapılan Veteriner Hekimler Odaları ve Birlikler, Muhtarlar, Hayvan Satış Yeri Sorumlu Yöneticileri ve Kimliklendiricilere) bildirecektir. Aşılama ve Küpeleme Sözleşmesi Yapılan Veteriner Hekimler Odaları ve Birlikler, Muhtarlar, Hayvan Satış Yeri Sorumlu Yöneticileri hayvan sahibinden aldığı bildirim formlarını (**EK-48**) 7 gün içinde İl/İlçe Müdürlüğüne ya da 4-B'li Tarım Danışmanlarına teslim edecektir. Teslim edilen formlar İl/İlçe Müdürlüğü ve 4-B'li Tarım Danışmanları tarafından Türkvat'te güncellenecektir. **EK-48 İl/İlçe Müdürlüğü tarafından çođaltılarak hayvan sahiplerine ve ilgililere dağıtılacaktır.**
- 15.2. Hayvan sahibinin bilgilendirilmesi amacı ile işletmelerindeki her türlü hayvan hareketlerini (dođum, ölüm/kesim ve nakil) **7 gün** içinde ilgililere bildirmeleri, hayvanların küpelenecek Türkvat'e kaydının yapılması, bildirim yapılmaması halinde hayvan sahibine cezai müeyyidelerin uygulanacağı hakkında yerel basın ve yayın araçları ile bilgilendirilecek, bu konu hakkında afiş ve broşür bastırılacaktır.

## 16. Hayvan satış yerleri

Bakanlığımızdan ruhsatlı hayvan satış yerleri ile bu işletmelerin Türkvat'teki işletme kayıtları ile uyumlu olacaktır. Bakanlığımızdan ruhsat almış hayvan satış yerlerine gelen ve giden hayvanların Türkvat'te bu işletmelere hareket kaydının yapılabilmesi için il sistem sorumlusu tarafından hayvan satış yeri yöneticisine "Hayvan Satış Yeri Yöneticisi il /İlçe" rolü verilecektir.

Hayvan satış yerlerinde yapılması gereken işlemler;

- 16.1. Bakanlığımızdan ruhsatlı hayvan satış yerlerine bilgisayar sistemi kurulması ve işletme yetkililerine Türkvat hakkında eğitim verilerek şifre almaları sağlanacaktır.
- 16.2. Hayvan satış yerlerine gelen hayvanların girişlerde hayvanların kulak küpelerinin olup olmadığı ve pasaportları kontrol edilecektir.
- 16.3. Hayvanların pasaportları hayvan sahibinden teslim alınacaktır. Hayvan pasaportu ve veteriner sağlık raporu ile getirilen hayvanlar karşılaştırılacaktır. Belgelerdeki sığır cinsi hayvanın kulak küpesi ile gelen hayvanlara ait pasaportun uyumlu olması gerekmektedir.
- 16.4. Türkvat'te ilçe içi işletmelerden gelen hayvanların hayvan satış yerlerine girişleri ve çıkış yapan hayvanların ilçe içindeki işletmelere nakilleri sorumlu veteriner hekim tarafından yapılacaktır.
- 16.5. Hayvan satış yerlerinde alımı ve satımı yapılan sığır cinsi hayvanların pasaportları, sorumlu veteriner hekim tarafından "alıcıda ve satıcıda kalacak kısımları" alıcı ve satıcıya verilecek, "hayvan satış yerinde kalan kısmı" ise hayvan satış yerinde üç yıl süre ile saklanacaktır.
- 16.6. Türkvat'te bu işletmelere olan hayvan hareketlerinin yapılıp yapılmadığı hayvan hareketlerinden sorumlu personel tarafından kontrol edilecektir.

## 17. Kesimhaneler

Bakanlığımızdan ruhsatlı kesimhaneler, Türkvat'teki işletme kayıtları ile uyumlu olacak ve il sistem sorumlusu tarafından Türkvat'e kayıt edilecektir. Bakanlığımızdan ruhsatlı kesimhanelerin bilgisayar sistemi kurulması sağlanacak, resmi/ yetkilendirilmiş veteriner hekimlere şifre tahsis edilecek ve "**Kesimhane Yöneticisi**" rolü verilecektir.

Kesimhanelerin yapılması gereken işlemler;

- 17.1. Kesimhanelere gelen hayvanların girişlerde pasaportları veya veteriner sağlık raporu hayvan sahibinden teslim alınacaktır. Türkvat'te ilçe içi işletmelerden kesimhaneye gelen hayvanların nakilleri resmi/yetkilendirilmiş veteriner hekimler tarafından yapılacaktır.
- 17.2. Kesimhanelere, pasaport veya veteriner sağlık raporu ile getirilen hayvan sayılarıyla kesilen hayvan sayıları karşılaştırılacaktır. Belgelerdeki sığır cinsi hayvan sayısı ile kesilen hayvanlara ait pasaport ya da kulak küpesi sayısının uyumlu olması gerekmektedir.

**18. Türkvette kesimhanede sehven kesilen hayvanın canlandırılması, Türkvette işletmede görünen ancak işletmeye getirilmemiş hayvanların gerçekte buldukları işletmeye gönderilmesi**

18.1. İşletmesinde canlı olarak tutanakla tespit edilen hayvan/hayvanlar, Türkvette aynı İl/İlçenin kesimhanesinde kesilmiş ise, İl/İlçe Müdürlüğü tarafından kesimhanelerine **EK-46**'daki tutanak gönderilecektir. Bu tutanakla resmi/ yetkilendirilmiş veteriner hekim hayvan/hayvanların tesiste kesildiğini (Bu hayvanların pasaport veya veteriner sağlık raporunun fotokopisi ekte gönderilecektir.) veya sehven Türkvette kesildiğini İl/İlçe Müdürlüğüne 3 gün içinde bildirecektir.

Türkvette kesimhanede sehven kesilen hayvan/hayvanlar il sistem sorumlusu tarafından canlandırılacaktır. İşletme tespit tutanağı ve kesimhaneden gelen tutanağa tarih ve 2012/1 gibi sayı verilerek "Sehven Kesim" dosyasında muhafaza edilecektir.

18.2. İl/İlçenin hayvancılık işletmesinde canlı olarak tutanakla tespit edilen hayvan/hayvanlar, Türkvette farklı İl/İlçenin kesimhanede kesilmiş ise, canlandırma talebi İl Müdürlüğü tarafından diğer İl Müdürlüğüne, hayvan/hayvanların işletmede bulunduğunu belirten "Canlandırma Talep Formu"nu (**EK-47**) faks ya da resmi yazı ile gönderecektir. Canlandırma Talep Formunun bir nüshası ilgili kesimhaneye gönderilecektir.

Bu talep formuna istinaden, kesimhane tarafından İl/İlçe Müdürlüklerine **EK-46** daki tutanak gönderilecektir. Bu tutanakla resmi/yetkilendirilmiş veteriner hekim hayvan/hayvanların işletmede kesildiğini (Bu hayvanların pasaport veya veteriner sağlık raporunun fotokopisi ekte gönderilecektir.) veya Türkvette sehven kesildiğini İl/İlçe Müdürlüğüne 3 gün içerisinde bildirecektir.

Türkvette kesimhanede sehven kesilen hayvan/hayvanlar il sistem sorumlusu tarafından Türkvette canlandırılacaktır. Canlandırılan hayvanların bilgisi resmi yazı ya da faks ile talep eden İl Müdürlüğüne bildirilecektir.

Canlandırma Talep Formuna tarih ve 2012/1 gibi sayı verilerek "Sehven Kesim" dosyasında muhafaza edilecektir.

18.3. Türkvette ten kesimhaneye sevki yapılmış ancak gerçekte bu işletmeye bir hafta geçmesine rağmen getirilmemiş hayvan/hayvanlar için resmi/yetkilendirilmiş veteriner hekim tarafından **EK-46** düzenlenerek İl/İlçe Müdürlüğüne bildirilecektir. **EK-46** formuyla bildirilen bu hayvan/hayvanlar İl/İlçe Müdürlüğü tarafından kesimhaneden geldikleri işletmeye Türkvette üzerinden nakledilecektir.

**19. Türkvette işletmede hayvanın ölüm ve kesim nedeniyle kaydının silinmesi**

19.1. Hayvan sahibi, işletmesinde ölen/ kesilen hayvanlarını **EK-48** deki form ile 7 gün içinde İl/İlçe Müdürlüğüne bildirecektir.

19.2. Türkvette işletmede hayvan ölüm/kesim kaydı, menüdeki "STS" başlığı altındaki "Kesim/Düşüm", "Hayvan Düşümü" sayfasında "Yeni Kayıt" düğmesi ile açılan "Düşümü Yapılmış Hayvan Bilgisi Arama" sayfasından yapılacaktır.

## 20. Damızlık işletmelerinde hayvan kaydının yapılması

20.1.İşletmesindeki hayvanlara kulak küpesinin takılması ve Türkvet'e kaydının yapılması işlemini gerçekleştirmek üzere **20 baş ve üzeri damızlık işletmelerinin** (İl/İlçe Müdürlüklerinin uygun görmesi halinde) işletme sahibi/sorumlusu ile küpeleme sözleşmesi yapılacak, küpe tahsis edilerek, hayvan kaydı için Türkvet'te şifre verilecektir.

20.2.İşletme sahibi/sorumlusuna Türkvet'te "İşletme Yöneticisi" rolü verilecek, "Tahsisli İşletmeler" den kendi işletmesi tahsis edilerek sadece kendi işletmesindeki hayvanlara küpe kaydı yapabilmesi sağlanacaktır.

20.3.Bu işletmelerin küpeleme ve Türkvet'te kayıt işlemleri Hayvan Sağlığı, Yetiştiriciliği ve Su Ürünleri Şube Müdürlüğü tarafından sahada ve Türkvet'te kontrol edilecek, uygulamadaki eksikliklerin tespiti halinde sözleşmeleri iptal edilecektir.

## 21. İl sistem sorumlusunun kullanıcı listesini güncellemesi ve kullanıcı rolü verirken dikkat edeceği hususlar

21.1.İl sistem sorumlusu, İl/İlçede Türkvet'te veri girişi yapan kullanıcılara veteriner hekim odası adına serbest veteriner hekimlere, birlik personeline, TİGEM personeline, hayvan satış yeri ve kesimhaneler ile 20 baş ve üzeri damızlık işletmelerine şifre verecektir.

21.2.Resmi kurum ve kuruluşlara Türkvet'te şifre tahsis edilmeyecek ve Genel Müdürlükten bu konuda resmi yazı ile görüş sorulmayacaktır.

21.3.Kullanıcı bilgileri sayfasında kişilerin durum, unvan ve çalıştığı birim bilgileri güncellenecektir.

21.4. Kullanıcı rolleri verirken kişilere,

### **Görevi ve Yeri:** \_\_\_\_\_

Hayvan Sağ. Yet. Su Ür.Şb.Md

Diğer Şb.Md.

İl Küpe Dağıtım  
İşlemleri,

İlçe Müdürlüğü

İlçe Küpe Dağıtım

Birlik

Veteriner Hekimler Odası

TİGEM

Hayvan Satış Yeri

Kesimhane

İşletme

### **Kullanıcı Rollerini :** \_\_\_\_\_

Hayvan Sağlığı Şb Personeli,

Şb Personeli,

Hayvan Sağlığı Şb Personeli+ İl Küpe

İlçe personeli,

İlçe personeli + İlçe Küpe İşlemleri,

Birlik personeli,

Serbest Veteriner Hekim +Veteriner Hekim  
Küpeleme

TİGEM Personeli (İşletmesi tahsis edilecek.),

Hayvan Satış Yeri Yön.(İşletmesi tahsis  
edilecek.),

Kesimhane Yön. (İşletmesi tahsis edilecek.),

İşletme Yön. (İşletmesi tahsis edilecek.),  
rolleri verilecektir.

- 21.5. Kullanıcı listesi her ayın başında düzenli olarak il sistem sorumlusu tarafından sistemden kontrol edilecek, İl/İlçe Müdürlüğünden ayrılan kişilerin güncellemeleri Türkvat'ten yapılacaktır.
- 21.6. Emekli olan ya da tayini çıkan kullanıcı, ayrılmadan önce Türkvat'te üzerine tahsisli küpe olmadığına dair Hayvan Sağlığı, Yetiştiriciliği ve Su Ürünleri Şube Müdürlüğünden onay alacaktır. İl sistem sorumlusu tarafından kullanıcının üzerine tahsisli küpeler İl/İlçe Müdürlüğüne Türkvat üzerinden iade edildikten sonra kullanıcı rolleri alınarak pasif yapılacaktır.
- 21.7. Hayvan Sağlığı, Yetiştiriciliği ve Su Ürünleri Şube Müdürü, kullanıcıların Türkvat'te hatalı veya uygunsuz işlem yaptıklarının tespit edilmesi halinde veya gerek görülen diğer durumlarda ilgililerin şifrelerini iptal edecektir.

## 22. Türkvat dosyası

İl Müdürlüğünde il sistem sorumlusu tarafından Türkvat dosyası hazırlanacaktır. Bu dosyada;

- 22.1. Türkvat'ten her yılın ocak ve temmuz ayı başında alınacak güncel İl Aktif Kullanıcı Listesi,
- 22.2. Veteriner hekim odaları, birlikler ve işletmeler ile yapılan küpeleme sözleşmeleri,
- 22.3. İl genelinde ruhsatlı hayvan satış yerleri ile kesimhanelerin Türkvat'ten alınan listesi,
- 22.4. Kesimhanelerde kesimi yapılan hayvanların küpe numarasının bulunduğu aylık liste ve aylık imha edilen küpelerin imha tutanakları.

## 23. Türkvat yardım masası

Türkvat'te **Kişi/Kurum/Kuruluş ve STS hakkındaki** sorunlarla ilgili olarak Türkvat yardım masası kurulmuş olup, aşağıdaki elektronik posta adresine ya da telefonlara iletebilecektir.

**e- posta :** [turkvat@tarim.gov.tr](mailto:turkvat@tarim.gov.tr)

**Telefonlar :** (0 312) 258 75 23

**Belgegeçer:** (0312) 258 75 21

## N-CETVELLER

Cetveller Genel Müdürlüğe yazı veya e-posta ile gönderilmeyecek ve en geç takip eden ayın 5'ine kadar Türkvat'e kaydedilecektir. Bilgilerin hatalı girilmesi durumunda girilen bilgiler güncellenecektir.

Cetvellerin kaydı, Türkvat "STS" menüsü başlığı altındaki "Cetveller" bölümünden seçilerek yapılacaktır.

### 1.1. Cetveller bölümündeki;

- Hayvan Hareketleri Cetveli,

- Hayvansal Ürünler Sevk Cetveli,
- Belgesiz Hayvan ve Hayvansal Ürünler Sevk Cetveli,
- Canlı Hayvan-Et Fiyatları Cetveli,
- Hayvan Satış Yerleri Kontrol Cetveli,
- Kesimhane Sevk Kontrol Cetveli
- Belediye, Özel ve Resmi Kesim Yerlerinde Kesilen Hayvan Miktarları Cetveli, başlıklı cetvellere o aya ait bilgi girişleri düzenli olarak yapılacaktır.

**1.2. Hayvan Hareketleri Cetveli:** Sığır ve manda sevkleri Türkvet'e işlenecektir. İlgili ayda cetvel girişi yapmayacak olan İl/ilçe Müdürlükleri Cetvel giriş sayfasında "Gittiği İl" kısmına kendi illerini, "Gittiği İlçe" kısmına ise o ilin Merkez İlçesini seçerek 0 (sıfır) olarak gireceklerdir. Hatalı girilen bilgiler tekrar güncellenecektir.

**1.3. Hayvansal Ürünler Sevk Cetveli:** Birim; yumurta kayıtlarında adet, diğer ürünlerde ise kg olarak girilecektir. İlgili ayda cetvel girişi yapmayacak olan İl/ilçe Müdürlükleri cetvel giriş sayfasında "Gittiği İl" kısmına kendi illerini, "Gittiği İlçe" kısmına ise o ilin Merkez İlçesini seçerek 0 (sıfır) olarak gireceklerdir. Hatalı girilen bilgiler tekrar güncellenecektir.

**1.4. Belgesiz Hayvan ve Hayvansal Ürünler Sevk Cetveli:** Bu cetvel aylık olarak girilmeyecek olup, cetvel sayfasına ay sonu beklenmeden, kesilen her idari para cezasının İl/ilçe Müdürü tarafından onaylanmasından sonra işlenecektir. Eğer bir cezada birden fazla hayvan veya hayvansal ürün sahibi varsa üst kısımdaki "ekle" düğmesi ile bu şahıslar ayrı ayrı işlenecek, ceza ile ilgili tüm kişiler ve bilgiler işlendikten sonra alt kısımdaki "ekle" düğmesi ile ilgili ceza sayfaya eklenecektir. Hayvan sahibi kısmına isim yazılınca kişinin T.C. No'su zorunlu hale gelecektir. Hatalı girilen bilgiler tekrar güncellenecektir.

**1.5. Hayvan Satış Yerleri Kontrol Cetveli:** Cetvel İl/ilçe kullanıcıları tarafından, hayvan satış yeri sorumlu veteriner hekiminin İl/ilçe Müdürlüklerine göndermiş olduğu cetvele göre Türkvet'e işlenecektir. Ruhsatlı hayvan satış yeri yoksa İl/ilçe Müdürlükleri cetvel girişi yapmayacaktır. Türkvet'e cetveli girecek olan kişi kullanıcı kaydından kendisi ile hayvan satış yeri işletmesini ilişkilendirmelidir. Hatalı girilen bilgiler tekrar güncellenecektir.

**1.6. Kesimhane Sevk-Kontrol Cetveli:** Cetvel, İl/ilçe kullanıcıları tarafından kesimhane resmi/yetkilendirilmiş veteriner hekiminin İl/ilçe Müdürlüklerine göndermiş olduğu cetvele göre Türkvet'e işlenecektir. Ruhsatlı kesimhane yoksa İl/ilçe Müdürlükleri cetvel girişi yapmayacaktır. Türkvet'e cetveli girecek olan kişi kullanıcı kaydından kendisi ile kesimhane işletmesini ilişkilendirmelidir. Hatalı girilen bilgiler tekrar güncellenecektir.

**1.7. Canlı Hayvan-Et Fiyatları Cetveli:** Cetvel sadece İl Sistem Sorumluları tarafından Türkvet'e TL cinsinden işlenecektir. Bu cetvelde veriler 0 (sıfır) olarak girilmeyecektir.

Manda/malak kesimi olmayan iller, cetvele manda/malak fiyat bilgilerini inek fiyat bilgisi ile aynı girecektir.

- 1.8. Belediye, Özel ve Resmi Kesim Yerlerinde Kesilen Hayvan Miktarları Cetveli:**  
Bu cetvel kesimhane resmi/yetkilendirilmiş veteriner hekimi tarafından Türkvet'e işlenecektir. Kesimhanede kesilmiş olan büyükbaş hayvanların miktarı sistem tarafından otomatik olarak cetvel ekranına aktarılacaktır. Üçer aylık dönemler halinde düzenlenen ilgili cetvel Genel Müdürlüğümüze gönderilmeyecektir.
- 1.9.** İl Gıda Tarım ve Hayvancılık Müdürlükleri kendilerine bağlı İlçe Müdürlüklerinin cetvel veri girişlerini; Raporlar/Cetvel Raporları/Cetvel Girişi Yapmayan İlçeler Raporundan düzenli olarak kontrol edecektir. Ayrıca İl/ilçe Müdürlükleri Raporlar/Cetvel Raporları menüsünden herhangi bir ay/yıla ait cetveli raporlayabileceklerdir. Hayvan Sağlığı, Yetiştiriciliği ve Su Ürünleri Şube Müdürleri cetvellerin sisteme düzenli girilmesinden sorumludur.

### **O-KOYUN ve KEÇİ TÜRÜ HAYVANLARIN TANIMLANMASI, TESCİLİ, İZLENMESİ VE KKKS**

Koyun ve Keçi Türü Hayvanların Tanımlanması, Tescili ve İzlenmesi Yönetmeliği 02/12/2011 tarih ve 28130 sayılı Resmi Gazete'de yayımlanarak, yürürlüğe girmiştir. Söz konusu Yönetmeliğe göre kimliklendirilmeyen ve kayıt altına alınmayan koyun ve keçilerin işletme dışına çıkarılması, hayvan satış yeri ve kesimhaneye götürülmesi yasaklanmıştır.

Koyun Keçi Kayıt Sistemi (KKKS) 2 Eylül 2010 tarihinde kullanıcılara açılmıştır. KKKS; koyun ve keçi türü hayvanların tanımlama, aşı ve hareket bilgilerinin takip edilmesi amacıyla kullanılan bir kayıt sistemidir. KKKS'ye daha önceki yıllarda kimliklendirilerek değişik veri tabanlarına kaydedilen koyun ve keçi türü hayvanlara ait bilgiler aktarılmıştır. Kimliklendirilen tüm koyun ve keçi türü hayvanların KKKS'ye kaydedilmesi gerekmektedir.

Yetiştiricilerimizin koyun ve keçi türü hayvanlarını naklederken, hayvan satış yerlerine götürürken, kesimhanede kestirirken veya Bakanlığımız desteklemeleri ile hizmetlerinden yararlanırken mağdur olmamaları için; işletmesindeki doğum, zorunlu kesim ve hareket bilgilerinin İl/İlçe Müdürlüklerine zamanında bildirilmesi ve güncelleme çalışmalarının yapılması hakkında bütün belediye başkanlıkları ve köy muhtarlıklarına resmi yazı ile duyurular yapılması gerekmektedir.

KKKS'deki güncelleme çalışmaları düzenli olarak yapılmalı, Bakanlığa bildirilen mevcut hayvan sayısı ile KKKS'deki kayıtlı hayvan sayısının aynı olmasına özen gösterilmelidir. KKKS'deki bilgilerin güncel olması için işletme ziyaretlerinde güncel hayvan bilgileri alınmalı ve mutlaka KKKS'deki güncellemeler yapılmalıdır.

"Koyun ve Keçi Türü Hayvanların Tanımlanması, Tescili ve İzlenmesi Yönetmeliği" hükümlerine titizlikle uyulacak, koyun ve keçi türü hayvanlarla ilgili olarak hazırlanacak hayvan sigorta poliçelerinde, hayvan sağlığı ve hayvancılıkla ilgili olarak laboratuvar için numune alma ve gönderme formlarında, laboratuvar analizleri ile ilgili belgelerde, teşhis ve analiz raporlarında, , nakil belgelerinde, yurtiçi hayvan sevkleri için düzenlenenler dâhil hayvancılıkla ilgili her türlü veteriner sağlık raporu ve sertifikalarında, hayvan alış ve satışları ile ilgili proforma fatura veya faturalarda, her türlü hayvan sertifikalarında, hayvanlardan elde edilen hayvancılıkla veya hayvansal



ürünleri ile ilgili tanzim edilecek her türlü belgelerde kulak küpe numaraları mutlaka belirtilecektir.

## **1. KKKS'ye giriş**

KKKS'ye giriş (<http://kkks.turkvet.gov.tr>) adresinden yapılacaktır.

Kullanıcılar Türkvet'teki mevcut kullanıcı bilgileri ve şifreleri ile giriş yapacaklardır.

## **2. Kişi, kullanıcı, kurum-kuruluş, işletme kaydı**

Kişi, kullanıcı, kurum-kuruluş ve işletme kayıtları ile işletme bilgilerinin güncellenmesi Türkvet üzerinden yapılacaktır.

Türkvet'te yeni işletme kaydı yapılırken işletmelere 1. sürü olarak sığır sürüsü eklenecek, koyun sürüsü 2. veya 3. sürü olarak kaydedilecektir.

KKKS kullanıcı işlemleri Türkvet üzerinden, Türkvet İl Sistem Sorumlusu tarafından yapılacaktır.

KKKS' de işlem yapacak personele "KKKS Personeli" rolü verilecektir.

Mevcut İl/İlçe kullanıcıları Türkvet'te kayıtlı oldukları İl/İlçe Müdürlüklerinde işlem yapacaklardır.

Hayvan Sağlığı, Yetiştiriciliği ve Su Ürünleri Şube Müdürlüğünde 2 personel İl Sistem Sorumlusu olarak belirlenecek ve bu kullanıcılar İllerindeki diğer kullanıcılara yetki ve şifre tahsisi yapacaktır. İlçe Müdürlüklerinde 1 personel ilçe sistem sorumlusu olarak belirlenecek ve İlçe Sistem Sorumluları İlçelerine tahsis edilen kulak küpelerinin kayıt sistemi üzerinden takibini yapacaktır.

## **3.Küpe alımı ve idaresi**

Koyun ve keçi türü hayvanlar için kulak küpelerinin 2012 Sonbahar Aşılama Kampanyalarından önce "Koyun ve Keçilerin Küpelenmesi ve Aşılınması" projesi kapsamında İl Müdürlüklerine ücretsiz olarak dağıtımı yapılacaktır.

Hayvan Sağlığı, Yetiştiriciliği ve Su Ürünleri Şube Müdürleri tarafından üç kişiden oluşan muayene kabul komisyonu kurulacaktır. Muayene kabul komisyonu tarafından İl Müdürlüğüne gelen küpelerin Uygulama Talimatının ekinde yer alan Teknik Şartnameye göre muayenesi yapılarak üç nüsha "Muayene ve Kabul Tutanağı" düzenlenecek, tutanakta teslimat tarihleri belirtilecek, bir sureti yüklenici firmaya, orijinal sureti ise teslimatı müteakiben 3 gün içerisinde Genel Müdürlüğe gönderilecektir. Teslim alınan kulak küpelerinden gerekli görülmesi halinde numune alınarak masraflar yüklenici firmaya ait olmak üzere analiz için laboratuvara gönderilecektir.

Muayene kabul komisyonu tarafından Uygulama Talimatındaki Teknik Şartnameye uygun bulunmayan kulak küpeleri ve uygulama pensleri yüklenici firmaya iade edilecektir. Konu hakkında Genel Müdürlüğe bilgi verilecektir. Yüklenici, yanlış veya hatalı basımı yapılan küpelerin yenilemesini Gıda ve Kontrol Genel Müdürlüğü'nün ya da ilgili İl Gıda Tarım ve Hayvancılık Müdürlüğü'nün onayı olmadan

yapmayacaktır. Eęer kulak kpelerinde dşme veya hatalı basım olursa ilgili İl Gıda Tarım ve Hayvancılık Mdrlę ykleniciye resmi olarak bildirecek ve yklenici 10 gn ierisinde sz konusu aynı zgn numaralı kulak kpesini yenileyerek gnderecektir. Ayrıca kpelerin ve penslerin sahada kullanımı esnasında ortaya ıkan kpelerin eksik olması, yanlış veya hatalı basım gibi problemler Genel Mdrlęe bildirilecektir.

Kpelerin teslim alınması ve daęıtım iřlemleri iin bir sorumlu grevlendirilecektir. Sorumlu tarafından daęıtımı yapılan kpelerin, hangi tarihte hangi firmadan, hangi numara aralıęının alındıęı, alınan kpelerin veya kpe numara aralıęının kimlere (İle Mdrlkleri, serbest veteriner hekimler) hangi tarihte verildięine iliřkin kayıtlar dzenli olarak dosyada muhafaza edilecektir.

#### **4. Hayvan kaydı**

Kampanya dnemi dıřında da yetiřtiricilerin talep etmeleri durumunda, koyun ve kei tr hayvanlar kimliklendirilerek kayıt altına alınacaktır.

Hayvan kayıt sayfasında tekli ve toplu hayvan kaydı yapılabilmektedir. İthal hayvan kayıtları da bu sayfadan yapılacaktır.

Hayvan kaydı yapılırken, hayvanın tr, ırkı, cinsiyeti, doęum tarihi ve dięer bilgilerinin doęru olarak kayıt edilmesine zen gsterilecektir.

#### **5. Dřen kpeler**

Koyun ve kei tr hayvanın kulak kpelerinden birinin ya da ikisinin dřmesi veya zerlerindeki bilgilerin silinmesi durumunda, yetiřtiricilerin İl/İle Mdrlęne dileke ile mracaatı zerine, dřen ya da silinen kulak kpesi veya kpelerinin yerine aynı zgn tanımlama numarasını ieren yenisi veya yenileri bastırılacaktır.

**Hayvan sahibince dřen kpelerin bildiriminden sonra İl Mdrlę tarafından ilgili kulak kpesi firmasına sipariři yapılacaktır. Firma yeniden rettięi kpeleri, sipariři aldıęı tarihten itibaren 7 gn ierisinde İl Mdrlęne ulařtıracaktır. İl/İle Mdrlę tarafından bu kpelerin hayvanlara takılması saęlanacaktır.**

Kulakları delik olan hayvanlara yeni numaralı kulak kpesi takılmayacak ve bu hayvanlar iin veteriner saęlık raporu dzenlenmeyecektir. Bu hayvanlara yetiřtiricilerin İl/İle Mdrlęne dileke ile mracaatı zerine, kulak kpesi veya kpelerinin yerine aynı zgn tanımlama numarasını ieren yenisi veya yenileri takıldıktan sonra veteriner saęlık raporu dzenlenecektir.

#### **6. Hayvan hareketleri**

İl/İleden bařka il/ilelere nakli yapılacak koyun ve kei tr hayvanlara veteriner saęlık raporu dzenlemeden nce KKKS'den gideceęi iřletmenin **iřletme numarası** seilerek varıř iřletmesine nakli yapılacaktır. Hareketin tamamlanması iin varıř iřletmesinin baęlı bulunduęu İl/İle Mdrlę tarafından veteriner saęlık raporu ve nakil belgesi kontrol edildikten sonra uygun olanlar iin varıř hareketi onaylanacaktır.

Sevk edilecek hayvanlara veteriner sađlık raporu dzenlendikten sonra, “**Veri tabanında nakilleri yapılmıřtır.**” ibaresi yazılı kaře vurulacak ve nakil belgesiyle beraber yetiřtiriciye teslim edilecektir.

KKKS’de raporlar bolumundeki “İřletmedeki Hayvanlar Raporu” kpileleme yapan serbest veteriner hekimler ve İl/İlçe Muddurluđu personeli tarafından alınacak, iřletmede bulunan ve bulunmayan hayvanlar ile ařılanan hayvanlar iřaretlenecektir. İřletmede olmayan hayvanların yanına olum, kesim veya nakil bilgisi yazılacak, yetiřtiriciye imzalatılacak ve muhtarların da bu raporu onaylaması istenecek ve iřletmedeki hayvanlar guncellenecektir.

Bu rapor koy muhtarlarına da verilebilecektir. Yetiřtiricilerden iřletmede bulunan ve bulunmayan, yeni gelen hayvan bilgilerini guncellemeleri ve imzalamaları, muhtarlarında bu raporu onaylaması istenecektir. Raporda imzası bulunan yetiřtiricilerin iřletmelerindeki guncel hayvan bilgileri İl/İlçe Muddurlikleri tarafından KKKS’de guncellenecektir.

## **7. Serbest veteriner hekimlerle kpileleme sozlesmesi yapılması**

İl Gıda, Tarım ve Hayvancılık Muddurluđu, uygun gormesi halinde Bakanligımızdan ruhsatlı serbest veteriner hekimlerle sozlesme yaparak, hayvanların kpileleme ve kayıt iřlemlerini yaptırabilecektir.

Sozlesme yapılacak serbest veteriner hekimlerin;

- Kpileleme ve kayıt için İl Gıda, Tarım ve Hayvancılık Muddurluđune yazılı müracaatı,
- Bakanligımızdan muayenehane/poliklinik ruhsatı,
- İnternete bađlanabilen bilgisayar sistemi olması řartları aranacaktır.

Serbest veteriner hekimler kupeleri bađlı bulunduđu İl/İlçe Muddurluđunden temin edecektir.

Serbest veteriner hekimler sozlesme yaptığı İl/İlçe idari sınırları içinde kpileleme uygulaması yapacaktır.

İl Gıda, Tarım ve Hayvancılık Muddurlikleri tarafından, sozlesme yapılan sadece KKKS’de iřlem yapacak serbest veteriner hekimlere Turkvette “İl Goruntuleme” rolu ile řifre tahsis edilecek ve KKKS’de hayvan kaydı yapılması hakkında eđitim verilecektir.

Serbest veteriner hekimler sozlesme yaptıkları İl/İlçe sınırlarında kpileledikleri hayvanları bildiren, KKKS raporlar menusunda yer alan “Hayvan Kpileleme Raporu”nu alarak İl/İlçe Muddurliklerine bildireceklerdir.

Yonetmelikte belirtilen ozelliklere gore kpile uygulamayan, kendisine tahsis edilen kupeleri başkasına devreden ve İl Gıda, Tarım ve Hayvancılık Muddurluđunce yapılan sozlesme hukumlerine uymayanlar oncelikle resmi yazı ile uyarılacak, ikinci kez uyulmaması durumunda sozlesmeleri İl Gıda, Tarım ve Hayvancılık Muddurluđunun belirleyeceđi sureye kadar bir tutanakla iptal edilecektir.

Serbest veteriner hekimlerin küpe ve küpe uygulamalarının protokol ve ilgili mevzuatlar ile tespit edilen standartlara uygun yürütülüp yürütülmediği İl/İlçe Müdürlüğü tarafından görevlendirilen kontrol elemanlarınca risk analizi bazında, planlı ve plansız olarak kontrol edilerek denetlenecektir. Denetim tutanakları dosyasında muhafaza edilecektir.

## 8. Bildirim ve Bilgilendirme Çalışmaları

Yetiştiriciler işletmelerindeki her türlü hayvan hareketlerini (doğum, ölüm ve nakil) **EK-48** deki form ile **7 gün** içinde ilgililere (İl/İlçe Müdürlüğü, 4-B'li Veteriner Hekim ve Mühendis Tarım Danışmanları, Aşılama ve Küpeleme Sözleşmesi Yapılan Serbest Veteriner Hekimler, Muhtarlar, Hayvan satış yerleri Sorumlu Yöneticisi) bildireceklerdir. Aşılama ve Küpeleme Sözleşmesi Yapılan Serbest Veteriner Hekimler, Muhtarlar, Hayvan Satış Yeri Sorumlu Yöneticileri yetiştiricilerden aldığı bildirim formlarını (**EK-48**) 7 gün içinde İl/İlçe Müdürlüğüne ya da 4-B'li Tarım Danışmanlarına teslim edeceklerdir. Teslim edilen formlar İl/İlçe Müdürlüğü ve 4-B'li Tarım Danışmanları tarafından KKKS'de güncellenecektir. **EK-48** İl/İlçe Müdürlüğü tarafından çoğaltılarak yetiştiricilere ve ilgililere dağıtılacaktır.

## 9. Hata bildirimini

Tüm kullanıcıların karşılaştıkları hatalar; ekranın sağ üst köşesindeki hata bildir ekranına, kimlik bilgileri, iletişim bilgileri ve **hata ekranları ile birlikte** hata mesajı olarak kaydedilecektir.

Ayrıca KKKS'de oluşabilecek sorunlar aşağıdaki telefonlara iletebilecektir.

**Telefonlar** :  
**e-posta** : [kkks@tarim.gov.tr](mailto:kkks@tarim.gov.tr)  
**Telefon** : (0 312) 258 75 22  
**Belgegeçer** : (0 312) 258 75 21

## Ö- İDARİ PARA CEZALARI

5996 Sayılı Veteriner Hizmetleri, Bitki Sağlığı, Gıda ve Yem Kanunu'na aykırı hareket edenlere verilecek idari para ceza miktarları (**EK-42**)'de belirtilmiştir.

İdari para cezaları uygulanırken alınacak Olur'lar (**Ek-43**) formatında olacaktır.

## P-SALGIN, BULAŞICI VE PARAZİTER HASTALIKLARLA MÜCADELE

### 1. İHBARI MECBURİ HASTALIKLAR

#### 1.1. ŞAP HASTALIĞI

1.1.1. Trakya'da 2007 yılından bu yana görülmeyen, Anadolu'da ise yaygın olarak seyreden Şap hastalığına karşı, İl/İlçe Müdürlüklerinin, bölgelerinde çıkan şap hastalığının yayılmasını önlemek üzere 4 Şubat 2011 tarih ve 27836 sayılı Resmi Gazete'de yayımlanan "Şap Hastalığının Kontrolüne İlişkin Yönetmelik" hükümleri doğrultusunda

- kontrol yöntemleri uygulanacaktır.** 1.1.2 ile 1.1.32 arasında Şap hastalığında epidemiyoloji, surveylans, numune gönderimi ile hastalık çıkış ve sönüş raporları ile ilgili uygulanacak işlemler, 1.1.33 de Şap hastalığı görülen yerlerde uygulanacak işlemler, 1.1.34 de Şap hastalığı nedeniyle oluşturulan koruma ve gözetim bölgelerinde canlı hayvan ve hayvansal ürünlere uygulanacak işlemler ve 1.1.35 de Şap hastalığı yönünden Trakya’da uygulanacak işlemler ayrıntılı olarak açıklanmıştır.
- 1.1.2. Hastalık çıkan yerlerde koruma ve gözetim bölgeleri belirlenecek, belirlenen alanda kordon ve karantina tedbirleri, temizlik, dezenfeksiyon ve biyogüvenlik önlemleri uygulanacaktır.
  - 1.1.3. Hastalık Sönüş Raporlarına virüsün tipi yazılacak GKGM ve Şap Enstitü Müdürlüğüne bir nüsha gönderilecektir.
  - 1.1.4. Epidemiyolojik çalışmalara önem verilecek, mihrak araştırması ve saha araştırılması yapılarak filyasyon kaynağı kesin olarak tespit edilecektir. Mihrak çevresinde 10 km çapındaki içindeki işletmelerin tümü şap hastalığı yönünden taranacak ve çıkış ve sönüşte ilgili formla (Ek 18b) rapor edilecektir. Bu form hastalığın hızı ve yayılma yönünü izlemek için oluşturulmuştur.
  - 1.1.5. Şap hastalığının ülkemiz ekonomisine yaptığı zararın ortaya konulması ve önümüzdeki yıllarda daha gerçekçi planlamanın yapılabilmesi için, sahada görülecek tüm vakalar ihbar edilecektir.
  - 1.1.6. Şap hastalığının hızlı ve doğru teşhisi için uygun zamanda, uygun miktar ve nitelikte muayene materyallerinin alınması ve en seri şekilde Şap Enstitüsü Müdürlüğüne gönderilmesi şarttır. Sahadan gönderilecek muayene materyalleri, Şap hastalığının tiplendirme, erken uyarı, erken teşhis ve erken tedbir alınması açısından önemlidir.
  - 1.1.7. Şap hastalığı şüphesi durumlarında Bölge Enstitülerine marazi madde gönderilmeyecek direkt olarak Şap Enstitüsü Müdürlüğüne gönderilecektir.
  - 1.1.8. Virus tespiti için muayene materyalleri hastalığın klinik belirtilerinin başlangıcında, dezenfektan ve antibiyotik kullanılmadan önce alınmalıdır.
  - 1.1.9. Teşhis için laboratuara gönderilecek muayene materyalleri ile bunların Laboratuara gönderilmesi ile ilgili bilgileri içeren Şap Hastalığı Mihrak Bilgi Formları ( **EK-18a ve Ek -18b** )’de verilmiştir.
  - 1.1.10. Şap hastalığı nedeniyle örnek gönderilirken **EK-17 de** yer alan **marazi madde ve serum gönderme formu** ile **EK-18a ve EK-18b** de yer alan Şap Hastalığı Mihrak Bilgi Formları doldurularak Şap Enstitüsü Müdürlüğüne posta ve elektronik ortamda bilgi@sap.gov.tr ve [mucadele@tarim.gov.tr](mailto:mucadele@tarim.gov.tr) adresine gönderilecektir.
  - 1.1.11. Şap Hastalığının epidemiyolojisi açısından önem arz eden “**Şap Hastalığı Mihrak Araştırma Formu**” geliştirilmiştir. Genel Müdürlüğümüz veya Şap Enstitüsü Müdürlüğünce istenmesi durumunda, söz konusu form [www.gkkm.gov.tr](http://www.gkkm.gov.tr) veya [www.sap.gov.tr](http://www.sap.gov.tr) web sitelerinden indirilerek sadece **e-posta** ile

bilgi@sap.gov.tr ve [mucadele@tarim.gov.tr](mailto:mucadele@tarim.gov.tr) adreslerine gönderilecektir.

- 1.1.12. Hastalık çıkan mihraklarda 5996 sayılı Kanun ve “Şap Hastalığının Kontrolüne İlişkin Yönetmelik”in ilgili hükümleri tam olarak uygulanacak ve gerekiyorsa çevre aşılması tatbik edilecektir. Mümkün olan durumlarda hasta hayvanların kesimi teşvik edilecektir.
- 1.1.13. Türkiye’ye girmesi muhtemel ekzotik şap virüslerinin erken teşhis edilerek gerekli tedbirlerin önceden alınabilmesi için Erzurum, Erzincan, Kars, Ardahan, Iğdır, Ağrı, Van, Hakkari, ve Şırnak illerinde düzenli olarak hastalık taraması yapılacaktır. Bu bölgelerde 4-B kapsamında çalışan veteriner hekimlerin mihrak araştırmalarında etkin rol alması sağlanacaktır.
- 1.1.14. Genel Müdürlüğümüzce, II. Faz, Türkiye’de Şap hastalığının kontrolü projesi hazırlanmıştır. %85 AB katkılı proje 2011 yılı sonbahar dönemi şap aşılama kampanyası ile devreye girmiş ve 2014 yılı ilkbahar dönemi aşılama kampanyası ile sonlandırılacaktır. Proje 3 yıl süreli olup 38.375.000 Euro bütçeye sahiptir.
- 1.1.15. Proje kapsamında ülke genelindeki sığır varlığı yılda iki kez, Marmara ve Ege bölgesindeki koyun varlığı yılda bir kez olmak üzere üç yıl süreyle aşılacak, hastalığın surveylansı yapılacak, hastalık mihraklarının takibi ve dezenfeksiyonu gerçekleştirilecektir.
- 1.1.16. **2012 ilkbahar ve sonbahar dönemlerinde kullanılacak olan şap aşılarının ihale prosedürü devam etmektedir. Temin edilen aşı miktarının tüm ihtiyacımızı karşılayamaması durumunda stratejik aşılama yapılacaktır. Özellikle sınır illeri ve hayvan sevklerinin çok olduğu illerde hayvan sayılarının tamamı aşılama programına alınabileceği gibi bazı bölgelerde sadece mihrak ve stratejik aşılama programı uygulanacaktır. Marmara ve Ege bölgesinde küçükbaş aşılama programı aşı temin edilememesi durumunda tamamen iptal edilecektir. Genel Müdürlüğümüz, programla ilgili gelişmeleri aşılama kampanyasından önce İl müdürlükleri bilgilendirilecektir.**
- 1.1.17. **Proje kapsamında, Aşılama kampanyalarında trivalan şap aşısı kullanılacaktır. ilkbahar ve sonbahar şap aşılama kampanya dönemlerinde aşılar ücretsiz gönderilecektir. Hastalık çıkışına bağlı olarak kullanılmak istenen ücretsiz aşılar Bakanlığın uygun görüşü alınarak kullanılabilir.**
- 1.1.18. Ülke genelinde aktif surveylans uygulanarak, hayvan hareketleri tam denetim altına alınacak, karantina uygulanmasına titizlikle riayet edilecek, bu tedbirlere rağmen hastalık görülmesi halinde mihrak çevresindeki sirayete maruz hayvanlara Bakanlığın uygun görüşü ile şap aşısı uygulanacaktır.
- 1.1.19. Aşılama Kampanyaları öncesi aşılama gerekli kamuoyu desteğinin sağlanması amacıyla aşılama ile ilgili halkın bilgilendirilmesi ve bilinçlendirilmesi kampanyası yapılacaktır. Kampanyalarla ilgili olarak hazırlanan ve İl Müdürlüklerine gönderilen şap hastalığına karşı uygulanan aşılama kampanyasını özendirici Afiş, liflet, broşürlerin yetiştiriciye ulaştırılması,

RADYO ve TELEVİZYON spotlarının Kampanya dönemlerinde Radyo ve Televizyonlarda yayımlanması sağlanacaktır.

- 1.1.20. Kampanya döneminde kullanılacak şap aşıları öngörülen program doğrultusunda Şap Enstitüsü Müdürlüğü tarafından gönderilecektir.
- 1.1.21. Sınır bölgelerinde hayvan ve hayvansal ürün hareketlerinin sıkı kontrol altında tutulması, çıkan mihrakların mutlaka çok sıkı takip edilmesi ve gerekli tüm önlemlerin alınması konusunda Güvenlik Kuvvetleri ile yakın işbirliği sağlanacaktır.
- 1.1.22. Şap Enstitüsünce sahada görülen mihraklar yakından takip edilerek aşı suşlarında gereken değişiklikler yapılacaktır.
- 1.1.23. 2012 yılı İlbahar dönemi şap aşılama kampanyası **1 Mart – 30 Nisan**, sonbahar dönemi şap aşılama kampanyası **3 Eylül – 2 Kasım** tarihleri arasında sürdürülecektir.
- 1.1.24. Şap aşılması esnasında oluşabilecek alerjik ve anafilaktik reaksiyonlara karşı kullanılmak üzere gerekli ilaçlar aşılama ekibinin yanında hazır bulundurulacaktır.
- 1.1.25. **Aşılama sonrası gerçekleşen aşılamaya bağlı ölümlerde izlenecek yol EK-11 Madde 9, 10, 11' de açıklanmıştır.**
- 1.1.26. Aşılama için kullanılacak enjektör ve uçlar AB projesi kapsamında illere gönderilmiştir. Aşılama sırasında otomatik enjektör kullanılacağından aşılama sırasında tercihen her hayvan için ayrı iğne ucu veya her işletme için ayrı iğne ucu kullanılmaya özen gösterilecektir.

#### 1.1.27. **ŞAP HASTALIĞI GÖRÜLEN YERLERDE UYGULANACAK İŞLEMLER**

1. Şap hastalığından şüphelenildiğinde hastalıktan şüpheli hayvanlar ve sağlam hayvanlar birbirinden ayrı yerlere konur.
2. En hızlı şekilde Bakanlık İl veya İlçe Müdürlüğüne hastalık ihbarı yapılır.
3. Resmi veteriner hekim mihraka gelinceye kadar hasta ve sağlıklı hayvanlara herhangi bir işlem uygulanmaz.
4. Hastalık ihbarını alan Resmi veteriner hekim mümkün olan en kısa sürede (24 Saat içinde) donanımlı bir şekilde hastalık mihrakına ulaşır.
5. Resmi veteriner hekim Hayvan Sağlık Zabıtası Komisyonunu toplar.
6. Hayvan Sağlık Zabıtası Komisyonu hastalıkla ilgili yapılacakları karar altına alır.
7. Hastalık şüpheli mihraktaki hayvan ve hayvan maddesi hareketleri kısıtlanır.
8. Resmi veteriner hekim inceleme ve araştırmaları başlatır.
9. Şap hastalığından şüpheli hayvanlardan muayene materyali olarak derhal Şap Enstitüsü Müdürlüğüne gönderir.

10. Teşhis için laboratuara gönderilecek Muayene Materyallerinin seçiminde dikkat edilmesi gereken hususlar (**EK-19**) da belirtilmiştir.
11. Resmi veteriner hekim şap hastalığı çıkan yeri merkez alarak, yarıçapı asgari 3 km. olacak şekilde bir koruma bölgesi ve koruma bölgesini de kapsayacak ve yarıçapı asgari 10 km olan bir gözetim bölgesi oluşturur.
12. Geçit noktalarına hastalığın adı yazılı levhaları asar, astırır.
13. Hastalık mahalline hayvan ve hayvan maddeleri girişi yasaktır.
14. Hastalık mahallinden hayvan ve hayvan maddeleri çıkışı yasaktır.
15. Şap hastalığı çıkan yerdeki hayvan park, pazar ve panayır kordon sahası içinde ise çift tırnaklı hayvanlara kapatılır.
16. Şap hastalığının çıkması durumunda, Mihrakta şap hastalığına duyarlı tüm hayvanlar sayılarak tutanakla tespit edilir. Aynı sayım işlemi hastalık sönüşünde tekrarlanır. Mihrak dışına hayvan çıkmadığı teyit edilir. Mihrak dışına çıkartılan hayvanların akıbeti izlenir, raporlanır. Mihraktan kesim haricinde çıkartılan hayvan sahipleri hakkında yasal işlemler başlatılır.
17. Hastalık yayılma özelliği gösteriyorsa il hayvan sağlık zabıtası komisyonu kararıyla ildeki bütün hayvan pazar ve panayırları çift tırnaklı hayvanlara kapatıldığı gibi çift tırnaklı hayvanlarla yapılan sevkiyat ve nakliyat yasaklanır.
18. Şap hastalığının çok bulaşıcı bir hastalık olduğu dikkate alınarak hastalık mahalli içinde kesim gibi zorunlu haller dışında hayvan hareketleri tamamen durdurulur.
19. Hastalık mahallindeki hayvan sahipleri, hastalık ve hastalıkla ilgili alınacak tedbirler hakkında bilgilendirilir.
20. Hastalıkla ilgili alınacak tedbirler konusunda mümkünse yerel basın aracılığıyla yetiştiriciler bilgilendirilir.
21. Köy kahvehanesi, köy toplantı odası gibi ortak kullanım alanlarına hastalık konusunda bilgilendirici broşürler asılır.
22. Bilgilendirme toplantılarında mümkün olduğu kadar görsel öğelerden yararlanılmalı ve teknik terim kullanılmamalıdır.
23. Şap hastalığı ile mücadele için temizlik ve dezenfeksiyon özenle yapılmalıdır.
24. Resmi veteriner hekim temizlik ve dezenfeksiyon hakkında hayvan sahiplerini bilgilendirir.
25. Hastalık mahallinde dezenfeksiyon uygulama talimatı hükümlerine göre resmi veteriner hekimin gözetimi altında temizlik ve dezenfeksiyon yapılır.
26. Ortak kullanım mahalleri (çeşme, yalak, suni tohumlama durakları, vs) temizlik ve dezenfeksiyona tabi tutulmuş olsa dahi riskli bölgeler olarak değerlendirilir. Ayrıca buradaki temizlik ve dezenfeksiyon periyodik olarak tekrarlanır.



27. Yaban hayatı ile ilişkisi olan bölgelerde (yaban domuzunun yoğun olduğu bölgeler) resmi veteriner hekim Şap hastalığının bulaşma riskini değerlendirerek bu konuda hayvan sahiplerini bilgilendirir ve riskin en az seviyeye indirilebilmesi için tedbirleri alır ve alınmasını sağlar.
28. Hastalık mihrakının dışına hastalığın bulaşmasının önlenmesi için çevre köy, ilçe ve iller Bakanlık İl/İlçe Müdürlüğü aracılığı ile bilgilendirilir.
29. Hastalık mihrakına giriş ve çıkışlarda özellikle bu iş ile ilgili sağlık personeli temizlik ve dezenfeksiyona sıkı bir şekilde riayet etmelidir.
30. Hastalık mihrakında birkaç yer ziyaret edilecek ise hastaliksız mahaller hastalık mahallinden önce ziyaret edilmelidir.
31. Hayvan ticareti ile uğraşan kişiler bulaşıcı hastalıkların yayılması açısından yüksek risk taşırlar. Bu kişilerin hastalık mahalline (hayvan ticareti ile uğraşan çoban, celep, tüccar, kasap) giriş-çıkışına özellikle dikkat edilmelidir.
32. Hayvan ticareti ile uğraşan kişilerin hem el ve ayak dezenfeksiyonu hem de araç dezenfeksiyonu ayrı bir hassasiyet ile yapılmalıdır.
33. Bu kişiler Şap hastalığı ve bulaşması hakkında bilgilendirilerek konu hakkındaki hassasiyetleri artırılmalıdır.
34. Hayvan ticareti ile uğraşan kişilerin hastalıklı bölgeye hayvan nakillerini yapmalarını engelleyici önlemler alınmalıdır.
35. Resmi veteriner hekim Şap hastalığı devam ettiği sürece hastalık mahallini en az haftada bir kez ziyaret ederek hastalıkla ilgili epidemiyolojik bilgileri günceller ve hastalığın gidişatını takip eder.
36. Hastalık durumu dikkate alınarak, hasta ve hastalıktan şüpheli hayvanlar dışındakiler aşılanır.
37. Hastalığın epidemiyolojisi dikkate alınarak Resmi veteriner hekimin uygun göreceği şekilde hastalık bulaşma riski olan yerlere çevre aşılması yapılır.
38. Aynı otlak ve merayı kullanan köyler, aynı su kaynaklarını kullanan köyler risk altında olarak değerlendirilir.
39. Şap hastalığı ile ilgili epidemiyolojik değerlendirmelerin yapılabilmesi için Resmi veteriner hekimin hastalık mahallindeki incelemeleri ve izlenimleri neticesinde muhtemel hastalık kaynağını/kaynaklarını belirleyerek marazi madde formları ile Şap Enstitüsü Müdürlüğüne bildirir.
40. Muayene materyali ile beraber mutlaka Marazi Madde, Serum Gönderme ve Mihrak Araştırma Formu, (Ek 17, 18a, 18b) eksiksiz doldurularak gönderilir.
41. Marazi maddeler alınmadan önce laboratuvar teşhisine engel olacağı için hastalıktan şüpheli hayvanlara antiseptik uygulanmaz.
42. Hastalar, hastalıktan ve bulaşmadan şüpheliler sahibinin isteği halinde kapalı vasıta ile kesilmek için en yakın kesimhaneye gönderilir.
43. Resmi veteriner hekim gerekli kontrolleri yapmakla yükümlüdür.

### **1.1.28. ŞAP HASTALIĞI NEDENİYLE OLUŞTURULAN KORUMA VE GÖZETİM BÖLGELERİNDE CANLI HAYVAN VE HAYVANSAL ÜRÜNLERE UYGULANACAK İŞLEMLER**

1. Bakanlığımızca şap hastalığından ari olduğu ilan edilen Ülkemizin Trakya kesimi, 25 Mayıs 2010 tarihinde de Dünya Hayvan Sağlığı Teşkilatı Genel Kurulu tarafından şap hastalığından ari bölge olarak kabul edilmiştir.
2. 4 Şubat 2011 tarih ve 27.836 sayılı Resmi Gazete’de yayımlanan “Şap Hastalığının Kontrolüne İlişkin Yönetmelik”in şap hastalığına yakalanmış ya da şap hastalığından şüpheli hayvanların itlaf edilmelerine dair hükümleri, Trakya’da uygulanacaktır.
3. Şap hastalığı nedeniyle oluşturulan koruma ve gözetim bölgelerinde gerçekleştirilecek, doğrudan kesime sevk dışındaki, canlı hayvan hareketleri için “Şap Hastalığının Kontrolüne İlişkin Yönetmelik”te yer alan hükümlere titizlikle uyulacaktır.
4. Şap hastalığı nedeniyle oluşturulan koruma ve gözetim bölgelerinden kesime sevk edilecek hayvanların, kesim yerine sevki esnasında şap virüsünün saçılımına neden olmaması için gerekli tüm önlemler alınacaktır. Sevk araçları nakil öncesi ve sonrasında dezenfekte edilecektir. Dezenfekte edilecek alanlara araba lastikleri, tekerlek muhafazaları ve aracın alt kısımları da dahil edilecektir. Hayvanların kesiminden sonra kesim yeri ve kullanılan malzemeler, çalışanların giysileri dahil olmak üzere dezenfekte edilecektir.
5. Şap hastalığı kapsamında Ülkemizin Anadolu bölümü enfekte, Trakya bölümü ise ari kabul edildiğinden, “Şap Hastalığının Kontrolüne İlişkin Yönetmelik”te koruma ve gözetim bölgelerinde bulunan hayvanlardan elde edilen taze et, kıyım ve hazır et ürünlerine ilişkin hükümler, söz konusu ürünler Anadolu’da tüketime sunulacaksa uygulanmayacak, Trakya’ya sevk edilerek tüketime sunulacaksa uygulanacaktır.
6. Şap hastalığı kapsamında Ülkemizin Anadolu bölümü enfekte, Trakya bölümü ise ari kabul edildiğinden, “Şap Hastalığının Kontrolüne İlişkin Yönetmelik”te koruma ve gözetim bölgelerinde bulunan tesislerde duyarlı türden hayvanlardan elde edilen taze et, kıyım ve hazır et ürünlerine ilişkin hükümler, söz konusu ürünler Anadolu’da tüketime sunulacaksa uygulanmayacak, Trakya’ya sevk edilerek tüketime sunulacaksa uygulanacaktır.
7. Şap hastalığı nedeniyle oluşturulan koruma ve gözetim bölgelerinde elde edilen süt ve süt ürünleri “Şap Hastalığının Kontrolüne İlişkin Yönetmelik”te açıklanan şap virüsünün imhası için gerekli işlemlere tabi tutulduktan sonra tüketime sunulabilir. Koruma ve gözetim bölgelerinde elde edilen çiğ süt, nakil öncesinde temizlenen ve dezenfekte edilen ve nakil esnasında süt sızıntısına müsaade etmeyecek şekilde yapılmış ve bu özelliğini devam ettiren ve sütün yüklenmesi ile boşaltılması sırasında hava yoluyla bulaşmayı engelleyecek şekilde donatılmış olan vasıtalarla gerçekleştirilecektir.
8. Şap hastalığı nedeniyle oluşturulan koruma ve gözetim bölgelerinde elde edilen

diğer hayvansal ürünler için “Şap Hastalığının Kontrolüne İlişkin Yönetmelik”te yer alan hükümlere titizlikle uyulacaktır.

9. İl/ilçe Müdürlükleri yukarıdaki hükümler doğrultusunda Şap Hastalığının Kontrolüne İlişkin Yönetmeliğin uygulanmasını sağlamakla, resmi veteriner hekim ise yapılan işlemlerin takibini yapmakla yükümlüdür.

#### **1.1.29. ŞAP HASTALIĞI YÖNÜNDEN TRAKYA'DA UYGULANACAK İŞLEMLER**

1. **Trakya Bölgesinde Şap hastalığı yönünden kampanya tarzında yoğun aşılama yapılacak, mihraklarda hasta ve hastalıktan şüpheli hayvanlara tazminatlı kesim metodu uygulanacaktır.**
2. **Tazminatlı kesim yürürlükteki mevzuata göre küpelenmiş ve tanımlanmış, Şap aşısı uygulanmış ve kanuna uygun sevk edilmiş şap hastalığına duyarlı hayvanlarda uygulanır.**
3. Trakya'da hastalığın açık belirtisini gösteren veya açık belirtisini gösteren hayvanlarla temasta olan veya laboratuvarlarca hastalığın varlığı tespit edildikten sonra itlaf edilecek veya kestirilecek hayvanların takdir edilecek kıymetlerinin tamamı, hastalığın açık belirtisini göstermeyen ancak laboratuvarlarda mihraktaki hastalığın varlığı tespit edildikten sonra kestirilen hayvanların ise takdir edilecek kıymetlerinin dörtte üçü ödenecektir.
4. Şap hastalığından ölen veya öldürülen hayvanlar iki metre derinliğindeki çukurlara üzerlerine sönmemiş kireç dökülerek gömülecektir. Mümkün olmadığı hallerde tamamen yakılarak imha edilecektir.
5. Şap hastalığı şüphesi durumunda söz konusu hayvanlardan mutlak suretle muayene materyalleri en kısa sürede soğuk zincir kırılmadan Şap Enstitüsü Müdürlüğüne gönderilecektir.
6. Çanakkale, Edirne, Kırklareli ve Tekirdağ illerinden, İstanbul iline sevk edilen büyükbaş ve küçükbaş hayvanlar, her ne sebeple olursa olsun, menşesine geri sevk edilemeyecektir.
7. Kaçak olarak Trakya'ya giren şap hastalığına duyarlı hayvanlar tazminatsız olarak itlaf edilecektir. Bu hayvanlarla yakın temasta olan Trakya kulak küpeli hayvanlar hakkında serolojik test sonuçlarına göre karar verilecektir. Trakya kulak küpeli hayvanlar pozitif ve kaçak hayvanları bulunduran işletmede ise bunlar da tazminatsız olarak itlaf edilecektir.
8. Yıllık uygulanan Trakya sero-surveylerinde saptanan, enfeksiyon geçirdiği teyit edilen ve münferit olmayan sürülerin de durumuna göre tazminatlı olarak kesimi yapılacaktır.
9. Yine bu sürülerin tespit edildiği alanlarda Şap Enstitüsü ve ilgili İl Müdürlüğünün işbirliği ile daha konsantre sero-surveyler düzenlenerek vakanın boyutu belirlenecektir.
10. Trakya'daki illere (İstanbul ve Çanakkale'nin Trakya'da kalan kısmı) hayvan sevkleri 2010/7 ve 2010/13 nolu genelge çerçevesinde gerçekleştirilecektir.

11. Trakya'ya yapılacak hayvan sevklerinde uygulanacak test işlemleri **EK-33** belirtilen test protokolu çerçevesinde yürütülecek, protokol kapsamında EK-34 doldurulacak ve Şap Enstitüsü Müdürlüğüne gönderilecektir.

## 1.2. SIĞIR VEBASI HASTALIĞI

- 1.2.1. **“Siğir Vebası Enfeksiyonundan Arilik”** statüsü için ülkemizde 2004 yılında yapılan serosurvey sonuçları OIE'ye rapor halinde gönderilmiştir. Rapor OIE Bilimsel Komitesinde uygun görülmüş ve Mayıs 2005 de yapılan 73.Dönem Genel Kurulunda yapılan oylama ile ülkemizin **“Siğir Vebası Enfeksiyonundan Arilik”** statüsü onaylanmıştır.

- 1.2.2. Siğir vebası aşısı uygulanmayacak ancak herhangi bir siğir vebası salgını ihtimaline karşı enstitü stoklarında yeterli miktarda aşı bulundurulacaktır.

## 1.3. KOYUN-KEÇİ VEBASI (PPR) HASTALIĞI

- 1.3.1. **2010 yılında başlatılan Koyun ve Keçilerin Küpelenmesi ve Aşılması Projesi** kapsamında il/ilçe müdürlüklerimizce gerçekleştirilen saha çalışmaları yanında, yapılan çalışmaları izlemek, değerlendirmek, veteriner hekimler ile yetiştiricilerin farkındalığının artırılması için eğitim ve eğitim materyalleri hazırlamak gibi teknik yardım amaçlı, söz konusu projenin alt bileşeni olan, **“Küpeleme ve Aşılama Operasyonlarının Koordinasyonu ve Halkı Bilgilendirme Kampanyası Teknik Yardım Projesi”** de **10 Mart 2010** tarihinde uygulanmaya başlamış olup **9 Mart 2013** tarihine kadar sürdürülecektir.

- 1.3.2. Yapılan araştırmalara göre PPR hastalık prevalansının Doğu ve Güneydoğu Bölgesi illerinde yüksek olarak tespit edilmesine karşın, hastalık çıkışlarının prevalansla orantılı olmadığı tespit edilmiştir. Ayrıca Teknik yardım projesi çerçevesinde, 2010 yılı sonbahar aşılama kampanyası sonrasında bazı illerimize saha ziyaretleri düzenleyen proje uzmanları, özellikle doğu ve güneydoğu illerimizde koyun ve keçilerde PPR hastalığına benzer semptomlarla seyreden hastalıkların görüldüğünü, ancak yetiştiricilerin serbest veteriner hekimlere müracaat ederek tedaviye yönelik ilaç aldıklarını, ne serbest veteriner hekimlerin ne de yetiştiricilerin il/ilçe müdürlüklerimize bilgi vermediklerini ve dolayısıyla da Bölge Enstitülerine marazi madde akışı olmadığını tespit etmişlerdir. **Bu nedenle;**

Bölge Veteriner Kontrol Enstitüsü Müdürlükleri, sorumluluk bölgelerinde bulunan il müdürlükleri ile koordineli olarak **resmi ve özel veteriner hekimlerin bilgilendirilmesine ve hastalık hakkında farkındalıklarının artırılmasına yönelik olarak illerde eğitim vereceklerdir.** Eğitimde PPR hastalığının karışabileceği hastalıklar ile hastalığın ülkemizdeki durumunun ve yayılımının tespiti için Enstitülere marazi madde gönderilmesi gerekliliği konusu özellikle vurgulanacaktır.

- 1.3.3. Enfeksiyonu geçiren hayvanlarda oluşan aktif bağışıklık süresinin en az 4 (dört) yıl sürdüğü, aşılanmış analarda oluşan PPR antikollarının kolostrumla yavruya geçtiği ve kolostrumla kazanılan pasif bağışıklığın ise analardaki antikor seviyesine bağlı olarak yavruyu 3-6 ay arasında koruduğu

bildirilmektedir. Hastalık teşhislerinde, gönderilen kan serumu örneklerinde tespit edilen antikorların (sero-pozitifliğin) enfeksiyondan mı, yoksa aşından mı kaynaklandığı değerlendirilmesinin yapılabilmesi için marazi madde gönderirken aşağıdaki hususlara özen gösterilecektir;

- a) Marazi Madde Gönderme Protokolünde hayvanların aşı geçmişleri ve yaşları mutlaka belirtilecektir.
- b) Hastalığın teşhisinde bulunan antikorların yeni bir enfeksiyondan mı, yoksa eski bir enfeksiyondan mı (aktif bağışıklık) kaynaklandığını anlamak için antikor titrelerinin karşılaştırılabilmesi amacıyla ilk kan serumu gönderildikten 2-3 hafta sonra tekrar kan serumu alınarak gönderilecektir. (Çift serum örneği)
- c) Ateşli dönemde alınan defibrine kan örnekleri buz içinde, ölen hayvanlardan mezenteriyal lenf yumrusu, dalak ve akciğer antibiyotikli doku kültür sıvısı içinde, doku kültür sıvısının bulunmadığı durumlarda ise buz içerisinde, histo-patolojik yoklamalar için tonsil, dil ve dudaktan alınan parçalar ise %10 formol solüsyonu içinde gönderilecektir.

- 1.3.4.** Koyun-keçi vebası aşısı ile şap aşısının koyun ve keçilere aynı anda uygulanması amacıyla 2003 yılında Merkez Veteriner Kontrol ve Araştırma Enstitüsü, Şap Enstitüsü Müdürlüğü ile koordineli olarak bir pilot çalışma yapmıştır. Bu çalışma sonucuna göre bu iki aşı hayvanların farklı uygulama bölgelerine, ayrı ayrı enjektör kullanılmak şartı ile aynı anda yapılabilmektedir. Aynı anda yapılması durumunda, aşılardan kesinlikle birbirine karıştırılmaması ve aynı bölgeden yapılmamasına dikkat edilecektir.
- 1.3.5.** Aşılar Enstitü Müdürlüklerinden mümkünse frigofrik araçlarla, mümkün değilse buz aküleri konularak günün serin saatlerinde teslim alınarak nakledilmelidir. Aynı özen aşılardan İl Müdürlüklerinden İlçe Müdürlüklerine naklinde de gösterilmelidir.
- 1.3.6.** **Aşı sulandırma sıvıları, aşı uygulamasından önce** buzdolabına alınarak **soğuması** sağlanmalı ve köye giderken de aşı ile beraber aynı soğuk zincir şartlarında götürülmelidir. Aşı sulandırılırken sulandırma sıvısı mutlaka soğuk olmalıdır.
- 1.3.7.** Sulandırılmış olan aşı soğuk zincirde muhafaza edilerek **2 saat içerisinde** uygulanmalıdır.
- 1.3.8.** Aşı uygulaması sırasında veya sonrasında aşından dolayı bir problem yaşanırsa hemen Bakanlığa bilgi verilecektir.
- 1.3.9.** Hastalık mihraklarında bulunan koyun ve keçilerden aşılanmamış olanlar (sirayetden şüpheliler hariç) aşılanacaktır
- 1.3.10.** **2012 yılı kampanyasında; daha önce çeşitli sebeplerle aşılanamayan hayvanlar ile 2012 yılında yeni doğan genç hayvanlar aşılanacaktır.**

### 1.3.11. Aşılanan hayvanların aşı kayıtları mutlaka veri tabanına işlenecektir.

## 1.4. MAVIDİL HASTALIĞI

- 1.4.1. Türkiye uluslararası alanda mavidil hastalığı açısından riskli kuşak olarak belirlenen 50 ° Kuzey ve 34 ° Güney paralel arasında yer almaktadır. 2011 yılında Antalya, Burdur, Isparta, Osmaniye ve Konya illerinde hastalık tespit edilmiştir.
- 1.4.2. Mavidil hastalığı hasta hayvandan duyarlı hayvana mekanik olarak “**kan emici sineklerle**” nakledildiğinden özellikle koyunların ve yabani otlayanların ve seyrek olarak da sığır, keçi ve et yiyenlerin “**bulaşıcı olmayan**” viral bir hastalıktır. Hastalıkla mücadelenin esasını karantina, serolojik surveylans, hasta hayvanların imhası ve vektör (taşıyıcı) kontrolü ile birlikte aşılama teşkil etmektedir.
- 1.4.3. Culicoides spp. gibi bazı kan emici sinek türlerinin Mavidil hastalığının taşıyıcısı olduğu kabul edilmektedir. Bu kan emici sinekler durgun sularda, bataklık yerlerde, sulu otlaklarda, su dolu ağaç kavuklarında gelişmektedirler. Culicoidae ailesi kapsamındaki kan emici sineklerin birçok türünün larval evreleri aquatik gelişme özelliği taşımaktadır. Hastalığın endemik olduğu bölgelerde bu sineklerin yumurtaları, larva ve pupal evrelerinin etkili şekilde yok edilebilmesi gerekir. Bunun için ergin evrelerin mevsim etkinliğinin başlamasından önce ve aktif oldukları süreç boyunca bunlara yatak olabilecek su, devamlı su birikintileri ve bataklıkların ekosisteme zarar vermeyen fakat güçlü larvasidal etkili ürünlerle uygun aralıklarla ilaçlanması gerekmektedir.
- 1.4.4. Bakanlığın bilgisi dışında aşı uygulaması yapılmayacaktır. Aşılama hastalık epidemiyolojisi çerçevesinde yürütülecektir. **Hastalık çıkan bölgelerde sürüler 3 yıl boyunca aşılanacaktır.** Bu amaçla aşılama vektörün aktif olmasından önce tamamlanacak, gebeliğin ilk yarısında ve aşım dönemlerinde ve hastalıklı sürüde aşı uygulanmayacaktır.
- 1.4.5. Yaygın eğitim çalışmaları ile vektörlerin aktif olabileceği dönemlerde duyarlı türlerin yüksek rakımlı yaylalarda bulundurulması teşvik edilecektir.
- 1.4.6. Hastalıktan korunmada vektör mücadelesi önem taşımaktadır. Konu hakkında mahalli idareler bilgilendirilecek, mücadele çalışmaları mahalli idarelerin katılımı sağlanarak yapılacaktır. Vektörlerin, larval evrelerinin yaşam ortamlarını ilaçlamak sureti ile hastalıkla mücadelede etkinlik sağlanacaktır.
- 1.4.7. Etkin vektör kontrolü için hayvanlara Avermectin (doramectin ve İvermectin) ve Milbemycin (Moxidectin) içeren endectositleri veya klasik insektisitleri (ektoparazitisit) uygulamak gerekmektedir.
- 1.4.8. Hastalığın özellikle sığırlarda sublinik seyrediyor olması ve Mavidil virusunun 24 serotipi arasında etkin bir çapraz bağışıklığın olmaması, hastalığın tespiti ve mücadelesini zorlaştırmaktadır. Trakya’da ve Ege bölgesinde yapılan hastalık taramaları yanında, geçmiş yıllarda edinilen

tecrübeler ışığında Akdeniz bölgesinde de yapılan hastalık taramaları sırasında görülen Mavidil şüpheli her olgudan ilgili Enstitülere marazi madde gönderilecektir. Söz edilen bölgeler dışında görev yapan serbest ve kamu veteriner hekimleri de yaptıkları çalışmalarda Mavidil hastalığı yönünden gerekli dikkat ve özeni göstereceklerdir.

- 1.4.9.** Hastalıkla mücadelede yetiştiricilere de önemli sorumluluklar düşmektedir. Bu nedenle İl/ilçe Müdürlüklerince yetiştiriciler, sineklerin girişini önlemek amacıyla hayvanların tutulduğu ağıl ve ahırların pencerelerine sinek teli takılması, dışkı yığınlarının ağıl ve ahırlardan mümkünse en az 50 metre uzakta toplanması gerektiği ve yine mümkünse üzerlerinin plastik bir örtü ile kapatılması gerektiği, hayvanların geceleri kapalı yerlerde muhafaza edilmesi gerektiği konularında bilgilendirilmelidir. .

## **1.5. KOYUN VE KEÇİ ÇİÇEĞİ HASTALIĞI**

- 1.5.1.** Virüs, hastalıklı sürülerin kaldığı karanlık ve serin ağıllarda 2 yıl, meralarda ise 2 ay süre ile canlı kaldığından bu gibi yerlerde bu süreler içerisinde sağlam hayvanların barındırılmaması konusunda hayvan sahipleri bilgilendirilecektir.
- 1.5.2.** Koyun-keçi çiçek hastalığının görüldüğü bütün illerde K.Baş hayvan mevcudunun aşılamaı yođun bir şekilde düzenli olarak yapılacaktır.
- 1.5.3.** Hastalık çıkışlarında önce ağıl temizliđi yapılacak ve gübre uzaklaştıırılarak uygun bir yerde izole edilecektir. Temizlik ve gübrenin uzaklaştıırılmasından sonra dezenfeksiyon yapılacaktır.
- 1.5.4.** Mihraklardaki koyun ve keçiler, kuzu ve ođlaklar ile birlikte çıkış yılında ve sonraki 2 yıl boyunca üst üste aşılanacaktır. Çevre köylerde yetiştiriciler bilgilendirilerek çevre aşılamasına katılım sağlanması konusunda telkinde bulunulacaktır.
- 1.5.5.** Mihraklarda aşı planlaması yaparken kuvvetli bađışık dönemin sonbahar ve özellikle kış aylarına denk getirilmesine özen gösterilecektir.

## **1.6. SIĞIR VE KOYUNLARDA BRUSELLA**

- 1.6.1.** Bakanlıđımız ve Hollanda Hükümeti tarafından yürütölen “Türkiye’de Brusella ve Tüberkülozun Kontrol Stratejisinin Belirlenmesi Projesi” geređi yapılan Brucella sero-surveyi ilk deđerlendirmelerine göre siđırlarda sürü prevalansı %7.8 (fert prevalansı %2,7) ve koyunlarda sürü prevalansı %22.5 (fert prevalansı %3.4) olarak tespit edilmiştir.
- 1.6.2.** Elde edilen verilere göre Ülkemizde Brucella hastalığı ile mücadelede kitle aşılaması etkili tek yöntemdir. Bu nedenle 01 Ocak 2012 tarihinden itibaren kitle aşılamasını içeren “Brusellanın Konjunktival Aşı ile Kontrol ve Eradikasyonu Projesi” uygulanacaktır. Proje öncelikle siđırlarda 10, koyun ve keçilerde 6 yıllık olarak planlanmış olmakla birlikte, siđırlarda 10 uncu, koyun ve keçilerde 6 ncı yıl yapılacak survey çalışması sonuçlarına göre projenin uygulama süresi uzatılabilecektir.

- 1.6.3.** Uygulanacak proje ile sığır, koyun ve keçilerde Brusella prevalansı öncelikle %1 in altına çekilecek, sonra test ve kesim metodu uygulanarak hastalığın eradikasyonu sağlanacaktır.
- 1.6.4.** **01 Ocak 2012 tarihinden itibaren sığır, koyun ve keçilerde subcutan aşılama uygulanmayacaktır. Uygulanacak yeni proje gereği ergin ya da genç tüm dişi sığır, koyun ve keçiler ile damızlık olarak ayrılacak erkek koyun ve keçiler konjunktival aşı ile aşılanacaktır.**
- 1.6.5.** Proje gereği koyun ve keçilerde kitlesel aşı uygulama stratejisi olarak B.melitensis Rev.1 konjunktival aşısı, 2012 yılında tüm dişi koyun ve keçiler ile damızlık erkek koyun ve keçilere uygulanacaktır. Yeterli bağışıklığın oluşması için her hayvanın hayatı boyunca bir kez aşılanması yeterlidir. Aşının uygulandığı ikinci yıl sadece 3-6 aylık yaşlardaki dişi kuzu ve oğlaklar ile bir önceki seneden aşılanmamış olarak kalan ergin dişi hayvanlar ile damızlık erkek hayvanlar aşılanacaktır. Bu şekilde 6 yıllık kesintisiz bir aşılama programı uygulanacaktır.
- 1.6.6.** Proje gereği sığırlarda kitlesel aşı uygulama stratejisi olarak B.abortus S-19 konjunktival aşısı, 2012 yılında tüm dişi sığırlara uygulanacaktır. 2013 yılında 1. aşılması yapılan hayvanların ikinci aşılması ve 3-6 aylık yaştaki dişi sığırların 1. aşılması yapılacaktır. 2014 yılında, 2013 yılında aşılanan buzağuların ikinci aşısı ve 3-6 aylık yaştaki buzağuların 1. aşısı yapılacak ve bu şekilde 10 yıllık bir aşılama programı uygulanacaktır. Yeterli bağışıklığın oluşması için her hayvanın hayatı boyunca iki kez aşılanması yeterlidir.
- 1.6.7.** Kullanılacak aşılar Pendik Veteriner Kontrol Enstitüsü Müdürlüğüne ücretsiz olarak il/ilçe müdürlüklerimize gönderilecektir.
- 1.6.8.** Enstitünün aşı üretim planlamasına göre, Bakanlığımızca her ilin hayvan sayısına göre aşı uygulama programı ve zamanlaması belirlenecek, il/ilçe müdürlüklerince söz konusu aşılar belirlenen zaman içerisinde uygulanacaktır. Kullanılacak aşılar canlı aşı suşu içerdiğinden en kısa zamanda uygulanması gerekmektedir.
- 1.6.9.** 01 Ocak 2012 tarihinden itibaren başlatılacak proje kapsamında yapılacak konjunktival aşılar TURKVET/KKKS veri tabanlarına bireysel hayvan aşı kaydı olarak mutlaka tanımlanacaktır.
- 1.6.10.** **Proje uygulama süresince yapılan brusella aşılara ya da daha önce uygulanmış brusella aşılara bağlı yanlış pozitifliklerin önüne geçmek ve kamu kaynaklarının etkin kullanımını sağlamak amacıyla il/ilçe müdürlüklerince Veteriner Kontrol Enstitüsü Müdürlüklerine serolojik teşhis yapılması için numune gönderilmeyecektir. Hastalıktan ari işletmeler bu hükmün dışındadır.**
- 1.6.11.** **Bakanlığımız Enstitüsü Müdürlükleri 01 Ocak 2012 tarihinden itibaren brusellanın tespiti için, hastalıktan ari işletme oluşturulması ve ariliğin sürdürülmesi için yapılan testler hariç, serolojik test yapmayacaktır.**



- 1.6.12. İl/ilçe Müdürlüklerince brusellanın kontrolü için yalnızca yavru atıkları bakteriyolojik teşhis yapılmak üzere ilin bağlı bulunduğu Bakanlık Enstitü Müdürlüklerine gönderilecektir.**
- 1.6.13. Brusellanın teşhisi için Enstitüsü Müdürlüklerine gönderilen marazi madde protokollerinde mutlaka ilgili hayvanın kulak numarası ve işletme sahibinin adı belirtilecektir. Enstitüsü Müdürlüklerince tanzim edilen raporlarda hayvanların kulak numaraları ile işletme sahibinin adı ve soyadı bulunacaktır.
- 1.6.14. Hayvan sahiplerince doğrudan getirilen marazi maddelerin kabulü esnasında, ilgili İl/ilçe Müdürlüğünün ilgili işletmede hastalığı takip ve kontrol edebilmesi için, Enstitüsü Müdürlükleri tarafından yetiştiricinin kimlik tespiti yapılacak, rapor kimlik bilgileri üzerinden tanzim edilecektir.
- 1.6.15. Bakteriyolojik olarak yapılan brusella izolasyonu sonrasında hastalık çıkışı yapılacak ancak işletmede bulunan diğer hayvanlarda hastalığın serolojik kontrolü yapılmayacaktır. Hastalığın sönüşü yavru atan hayvanın kesime sevkinden sonra uygulanan temizlik ve dezenfeksiyon sonrası yapılacaktır.**
- 1.6.16. Hastalık çıkışlarında, hastalık çıkış raporlarına, hastalık sönüşlerinde, hastalık çıkış ve sönüş raporlarına işletmenin sahibinin adı ve soyadı ile işletmenin numarası mutlaka yazılacaktır.
- 1.6.17. **Projenin başlangıcı olan 01 Ocak 2012 tarihinden itibaren brusella nedeniyle tazminat ödenebilmesi için bakteriyolojik teşhis yapılması zorunludur.**
- 1.6.18. **Hastalıktan ari işletmelerde bulunan aşılanmamış hayvanlarda yapılan komplement fikzasyon (CFT) testi negatif sonuç vermelidir. Hayvanlar aşıli ise ve aşılardan sonra 1 yıl zaman geçmemişse CFT Test sonucu 30 EEC den düşük, 1 yıldan fazla zaman geçmişse 20 EEC den düşük olmalıdır. Bu değerlerin üzerinde sonuç veren hayvanların bulunduğu işletmelere sertifika tanzim edilmeyecek, devam niteliğinde yapılan testlerde ise sertifikalar iptal edilecektir. Bu nedenle veteriner enstitü müdürlükleri tanzim ettikleri raporlarda mutlaka CFT test sonuçlarına yer vereceklerdir.**
- 1.6.19. Hastalıktan ari işletmelerde yapılan serolojik testler ile hastalığın kontrolü amacıyla yapılan bakteriyolojik testler Enstitüsü Müdürlüklerince ücretsiz olarak yapılacaktır.
- 1.6.20. Hayvancılığın Desteklenmesi Hakkında Bakanlar Kurulu Kararı kapsamında İllerimizde faaliyette bulunan süt sığırları işletmelerinde ve Tarım İşletmeleri Genel Müdürlüğüne bağlı Tarım İşletmesi Müdürlüklerinin hayvancılık işletmelerinde, istekleri halinde Hastalıktan Arilik çalışmaları yapılacaktır. TİGEM işletmeleri destekleme ve tazminatlardan yararlanmayacaktır. Hastalıktan Ari İşletmeler İçin Sağlık Sertifikası **(EK-21)** İl Müdürlüklerince verilecektir. Sertifika numarası verilirken İl Trafik kodu –Sertifikanın

düzenlendiği yıl-01 den başlamak üzere numara verilecektir.(Örnek: Ankara İli için 2012 yılında verilecek ilk sertifika 06-2012-01 şeklinde olacaktır.)

- 1.6.21. Büyükbaş aşılamalarında Hayvanların Tanımlanması ve Veteriner Biyolojik Ürün Uygulama Ücreti Makbuzlarına kulak küpesi numarası mutlaka yazılacaktır. Küçükbaş aşılamalarında, işletmedeki aşılama bilgisi KKKS'den alınarak makbuza eklenecektir.
- 1.6.22. Mecburi kesime tabi tutulacak hayvanların kıymet takdiri yapılırken, 5996 sayılı Kanun'da belirtilen esaslara uyulacaktır.
- 1.6.23. Mecburi kesimi yapılacak hayvanların, mahallinde kesim, kavurma, itlaf ve imha işlemleri esnasında ilgili Resmi Veteriner Hekim nezaret edecektir. Kesim başka bir mahalde gerçekleştirilecekse ilgili Resmi Veteriner Hekim işlemlere nezaret için görevlendirilecek ya da işlemlerin yapılacağı İl Müdürlüğü ile bağlantı kurularak bir Resmi Veteriner Hekiminin işlemlere nezaret etmesi sağlanacaktır. Kesim, kavurma, itlaf ve imha işlemleri sonunda, her bir işleme ait rapor tanzim edilecektir. Kesimi yapılan hayvanların TURKVET kayıt sisteminden düşümünün yapılıp yapılmadığı İl/İlçe Müdürlüklerince kontrol edilecektir.
- 1.6.24. **Sığır Brusellozu hastalığı nedeniyle şarta tabi kesilmesi gereken hayvanlar mümkünse Et ve Balık Kurumu Genel Müdürlüğüne ait Et Kombinalarında kestirilecektir. Kesim, kavurma, itlaf ve imha işlemlerine ilgili ya da işlemlerin yapılacağı yerdeki resmi veteriner hekimi nezaret etmek zorundadır.**
- 1.6.25. **Veteriner Sağlık Raporu tanzim edilmeden hiçbir hayvan mecburi kesime sevk edilmeyecektir.**
- 1.6.26. Tazminat mazbataları Hayvan Sağlığı, Yetiştiriciliği ve Su Ürünleri Şube Müdürü tarafından tasdik edilecektir. Hayvan İtlaf ve Tazminat Mazbataları **(EK-20)** de belirtilen hususlar çerçevesinde tanzim edilecektir.
- 1.6.27. Hayvan Sağlığı, Yetiştiriciliği ve Su Ürünleri Şube Müdürlükleri, Hayvan İtlaf ve Tazminat Mazbatalarıyla birlikte, kavurma olarak değerlendirilen et ve deri kıymetini gösteren fatura veya müstahsil makbuzu veya değerlendirilebilen kısımlardan elde edilen ve hayvan sahibine rayiç bedel üzerinden hesaplanarak teslim edilen kavurma ve deri bedelini gösterir tutanak, şayet karkas veya deri imha edilmiş ise imha tutanağı ve hayvanların kesim raporunu muhafaza edeceklerdir.
- 1.6.28. **Bakanlığa Hayvan İtlaf ve Tazminat Mazbatası ile hasta hayvanların kulak numaralarını içeren laboratuvar raporu ve Hayvan Hastalıkları Tazminatı Desteği Hakediş Belgesi gönderilecektir.**
- 1.6.29. "Hayvan Hastalıkları Tazminatı Desteği Hakediş Belgesi", "Hayvan İtlaf ve Tazminat Mazbatası" nı düzenleyen İl ya da İlçe Müdürlüğü tarafından hazırlanacak ve ilgili T.C.Ziraat Bankası'na gönderilecektir.

- 1.6.30.** Değerlendirilen et ve deri bedelleri üzerinden tahakkuk edecek olan stopaj ve savunma sanayi destekleme fonu kesintileri ile diğer vergi ve harçlar hayvan sahiplerince ödenecektir.
- 1.6.31.** **Atık yapan tüm sığır, koyun ve keçilere ait atık yavrular İl/İlçe Müdürlükleri veya serbest veteriner hekimler tarafından bölge laboratuvarına gönderilecektir. Bakteriyolojik olarak hastalığın tespit edildiği yerlerde henüz konjunktival aşı uygulanmamışsa mihrak aşılması yapılacak, mihrak aşulamalarında özellikle aynı merayı kullanan birkaç köy varsa sirayete maruz sınıfına bu köylerde alınacaktır.**
- 1.6.32.** **Brusellosis’de erken teşhis hastalığın yayılımında çok önemlidir. Bu nedenle tüm atıklar dikkatle takip edilmeli ve ilgili enstitüye marazi madde gönderilmelidir.**
- 1.6.33.** Enstitüler kendilerine gelen marazi maddelerin bakteriyolojik muayenelerini yaptıktan sonra izole edilen Brusella suşları, ülke genelinde oluşturulan epidemiyolojik verilere kaynak olacak biyotip haritasının geliştirilmesi için Pendik Veteriner Kontrol Enstitüsü’ne gönderecektir.
- 1.6.34.** Hastalık taramasıyla ilgili olarak **(EK-22a)** da yer alan form tanzim edilecek ve Genel Müdürlüğe gönderilecektir.

## **1.7. SIĞIR TÜBERKÜLOZU HASTALIĞI**

- 1.7.1.** Hastalıkla mücadelede 2/4/2009 tarih ve 27188 sayılı Resmi Gazete’de yayımlanan Sığır (Bovine) Tüberkülozu Yönetmeliğinde belirtilen hususlara uyulacaktır.
- 1.7.2.** Kesimhane kesimlerinde tüberküloz tespit edilen hayvanların bulunduğu işletmeler tespit edilerek, Hayvan Sağlığı, Yetiştiriciliği ve Su Ürünleri Şubesine bildirilmesi sağlanacaktır. İlgili işletmeler İl dışında bulunuyor ise Hayvan Sağlığı Şube Müdürlüğüne ilgili İl Müdürlüğüne bildirilmesi sağlanacaktır. Tüberküloz yönünden pozitif çıkan hayvanların bulunduğu işletmeler takip edilerek sığırlara tüberkülin testi uygulanacaktır.
- 1.7.3.** Sığır Tüberkülozu hastalığının kontrolü için Bakanlıktan test izini talebinde bulunulmayacaktır. Ancak işletmelerde bulunan hayvanlara yapılan test sayıları İl Müdürlüklerince, Bakanlığa bir yazı ile bildirilecektir. Hastalık çıkışlarında, **hastalık çıkış raporlarına, hastalık sönüşlerinde, hastalık çıkış ve sönüş raporlarına işletmenin sahibinin adı ve soyadı ile işletmenin numarası** yazılacaktır. Tüberkülin antijen talepleri doğrudan Veteriner Kontrol Merkez Araştırma Enstitüsü Müdürlüğüne yapılacaktır. **Hastalık çıkış raporları ile birlikte laboratuvar raporunun ya da kesimhane kesim sonu raporunun ve işletmede bulunan tüm hayvanların kulak küpe numaralarının gönderilmesi gereklidir. Hastalık tespiti ari işletme çalışması ya da isteğe bağlı yapılan tüberkülin uygulaması sonu yapılmışsa, hastalık çıkış raporu ile birlikte Tüberkülin Teamül Cetvelinin de gönderilmesi gereklidir. Hastalık sönüş raporları ile birlikte işletmede bulunan**

**hayvanların negatif sonuç verdiğine dair son iki test tüberkülin teamül cetvelinin gönderilmesi gerekmektedir.**

- 1.7.4.** Hayvancılığın Desteklenmesi Hakkında Bakanlar Kurulu Kararı kapsamında İllerimizde faaliyette bulunan süt sığırları işletmelerinde ve Tarım İşletmeleri Genel Müdürlüğüne bağlı Tarım İşletmesi Müdürlüklerinin hayvancılık işletmelerinde, istekleri halinde Hastalıktan Arılık çalışmaları yapılacaktır. TİGEM işletmeleri destekleme ve tazminatlardan yararlanmayacaktır. Hastalıktan Ari İşletmeler için Sağlık Sertifikası İl Müdürlüklerince verilecektir. **(EK-21)** Sertifika numarası verilirken İl Trafik kodu –Sertifikanın düzenlendiği yıl-01 den başlamak üzere numara verilecektir.(Örnek: Ankara İli için 2012 yılında verilecek ilk sertifika 06-2012-01 şeklinde verilecektir.)
- 1.7.5.** Hastalıktan ari işletmelerde ve hastalık mihraklarında yapılan testler için gerekli tüberkülinler ücretsiz olarak gönderilecektir.
- 1.7.6.** Test uygulamaları sonucunda işletmede tüberküloz yönünden müspet, şüpheli veya menfi reaksiyon veren tüm hayvanlara ait Tüberkülin Teamül Cetvelleri üç nüsha halinde düzenlenecek ve Hayvan Sağlığı, Yetiştiriciliği ve Su Ürünleri Şube Müdürünce onaylanıp mühürlendikten sonra Tüberkülin Teamül Cetvellerinin (müspet, şüpheli veya menfi reaksiyon) bir nüshası bilgi amaçlı Genel Müdürlüğümüze gönderilecektir. Hayvan Sağlığı, Yetiştiriciliği ve Su Ürünleri Şube Müdürü tarafından onaylanan teamül cetveline göre müspet reaksiyon veren hayvanlar tazminatlı kesime sevk edilecek, şüpheli ve menfi reaksiyon veren hayvanlar birbirinden ayrı tutulacaktır.
- 1.7.7.** Mecburi kesime tabi tutulacak hayvanların kıymet takdiri yapılırken 5996 sayılı Kanun'da belirtilen esaslara uyulacaktır.
- 1.7.8.** Mecburi kesimi yapılacak hayvanların, mahallinde kesim, kavurma, itlaf ve imha işlemleri esnasında ilgili Resmi Veteriner Hekim nezaret edecektir. Kesim başka bir İl'de gerçekleştirilecekse ilgili Resmi Veteriner Hekim işlemlere nezaret için görevlendirilecek ya da işlemlerin yapılacağı İl Müdürlüğü ile bağlantı kurularak bir Resmi Veteriner Hekiminin işlemlere nezaret etmesi sağlanacaktır. Kesim, kavurma, itlaf ve imha işlemleri sonunda, her bir işleme ait rapor tanzim edilecektir. Kesimi yapılan hayvanların TURKVET kayıt sisteminden düşümünün yapıp yapılmadığı İl/İlçe Müdürlüklerince kontrol edilecektir.
- 1.7.9.** **Sığır Tüberkülozu hastalığı nedeniyle şarta tabi kesilmesi gereken hayvanlar mümkünse Et ve Balık Kurumu Genel Müdürlüğüne ait Et Kombinalarında kestirilecektir. Kesim, kavurma, itlaf ve imha işlemlerine ilgili ya da işlemlerin yapılacağı yerdeki Resmi veteriner hekimi nezaret etmek zorundadır.**
- 1.7.10.** **Veteriner sağlık raporu tanzim edilmeden hiçbir hayvan mecburi kesime sevk edilmeyecektir.**
- 1.7.11.** **Sığır Tüberkülozu hastalığı tespit edilen işletmelerde, yapılan tüberkülin testi sonucunda negatif olarak tespit edilen sığırlar, karantina süresinin**

**tamamlanması beklenmeden, sahibinin isteği üzerine tazminatsız olarak kestirilebilecektir. Kesimin Resmi Veteriner Hekiminin nezaretinde gerçekleştirilmesi, kesim sonunda karkasların sistematik muayene edilmesi, tüberkülozun lokal yada generalize olduğuna göre etlerin kısmen veya tamamen imha edilmesi, tüberküloz tespit edilmemesi durumunda ise etlerin serbest bırakılması gerekmektedir.**

- 1.7.12.** Sığır Tüberkülozu hastalık taramalarında “**Tek İntradermal Test**” ya da “**İntradermal Karşılaştırmalı Test**” kullanılacak, Tüberkülin Teamül Cetvelleri, kullanılan teste göre **EK-23a** ya da **EK-23b** da verilen örnek tabloya uygun olarak tanzim edilecek ve hastalık hakkında karar verilecektir. “Tek İntradermal Test” te pozitif bulunan hayvanlar, yanıtıcı pozitif reaksiyondan ya da etkileşim reaksiyonundan şüphe ediliyorsa, “İntradermal Karşılaştırmalı Test” e tabi tutulabilir. Bu durumda söz konusu test, yapılan ilk testten en az 42 gün sonra yapılacak, Tüberkülin Teamül Cetvelleri **EK-23b** de verilen örnek tabloya uygun olarak tanzim edilecek ve hastalık hakkında karar verilecektir.
- 1.7.13.** Tüberkülin Teamül Cetvelleri ve Tazminat Mazbataları Hayvan Sağlığı, Yetiştiriciliği ve Su Ürünleri Şube Müdürü tarafından imzalanıp mühürlenerek tasdik edilecektir.
- 1.7.14.** Hayvan Sağlığı, Yetiştiriciliği ve Su Ürünleri Şube Müdürlükleri, Hayvan İtlaf ve Tazminat Mazbatalarıyla birlikte, kavurma olarak değerlendirilen et ve deri kıymetini gösteren fatura veya müstahsil makbuzu veya değerlendirilebilen kısımlardan elde edilen ve hayvan sahibine rayiç bedel üzerinden hesaplanarak teslim edilen kavurma ve deri bedelini gösterir tutanak, şayet karkas veya deri imha edilmiş ise imha tutanağı ve hayvanların kesim raporunu muhafaza edeceklerdir.
- 1.7.15.** Bakanlığa Hayvan İtlaf ve Tazminat Mazbatası ile Hayvan Sağlığı, Yetiştiriciliği ve Su Ürünleri Şube Müdürü tarafından onaylanmış Tüberkülin Teamül Cetveli ve Hayvan Hastalıkları Tazminatı Desteği Hak Ediş Belgesi gönderilecektir.
- 1.7.16.** “Hayvan Hastalıkları Tazminatı Desteği Hakediş Belgesi”, “Hayvan İtlaf ve Tazminat Mazbatası”nı düzenleyen İl ya da İlçe Müdürlüğü tarafından hazırlanacak ve ilgili T.C.Ziraat Bankası’na gönderilecektir.
- 1.7.17.** Değerlendirilen et ve deri bedelleri üzerinden tahakkuk edecek olan stopaj ve savunma sanayi destekleme fonu kesintileri ile diğer vergi ve harçlar hayvan sahiplerince ödenecektir.
- 1.7.18.** İllerde mücadelede kurumlar arası işbirliğinin geliştirilerek özellikle Mahalli İdareler ve Sağlık Müdürlükleri ile koordineli çalışmaya özen gösterilecektir.
- 1.7.19.** Hastalık taramasıyla ilgili olarak (**EK-22b**) de yer alan form tanzim edilecek ve Genel Müdürlüğe gönderilecektir.

## 1.8. ŞARBON HASTALIĞI

- 1.8.1. Son 5 yılda hastalık görülen mihraklardaki sirayete maruz hayvanların tamamı en geç 15 Haziran 2012 tarihine kadar aşılanacaktır. İl Müdürlükleri aşılama ları tamamladığında yaptıkları aşılama yı İlçe, köy-mahalle, B.Baş, K.Baş, T.Tırnaklı bazında mucadele@tarim.gov.tr adresine göndereceklerdir.
- 1.8.2. Şarbon hastalığına karşı Veteriner Kontrol Merkez Araştırma Enstitüsü Müdürlüğü yıl içerisinde program dışında gelebilecek aşı taleplerine karşı hazırlıklı olacaktır.
- 1.8.3. Şarbon hastalığında en önemli korunma önlemi bu hastalıktan ölen hayvanların uygun bir şekilde ortadan kaldırılması olması nedeniyle, **ölen hayvanların otopsi yapılmadan**, iki metre derinlikteki çukurlara bulaşık toprak ve altlıkla birlikte yakılarak veya üzerlerine sönmemiş kireç dökülerek gömülmesi sağlanacaktır.
- 1.8.4. Şarbon hastalığının teşhisi amacıyla Veteriner Kontrol Enstitüsü Müdürlüklerine kan frotisi veya steril svaplara emdirilmiş kan örneği tüp içinde gönderilecektir.
- 1.8.5. Hastalık mihrakları değerlendirilerek İl'in Şarbon haritası çıkarılacak, Şarbon hastalığı çıkan mihraklarda yetiştiriciler; İl Sağlık Müdürlükleri/İlçe Sağlık Grup Başkanlıkları ile gerekli işbirliği ve koordinasyon sağlanarak hastalık hakkında bilgilendirilecektir. Bu bilgilendirme 5 yıl süreyle tekrarlanacaktır.

## 1.9. KUDUZ HASTALIĞI

- 1.9.1. Kuduz Hastalığından Korunma ve Mücadele Yönetmeliği'nin taslak çalışmaları devam etmekte olup, söz konusu yönetmelik yayımlana kadar hastalıkla mücadelede HSZ Yönetmeliğinin 119. maddesine göre işlem yapılacak, sahipli kedi ve köpeklerin aşılanması ile birlikte numaralı tasma takılması, kayıtlarının tutulması ve müşahede yerlerinin yapılması konularında mahalli idarelerle işbirliği yapılacaktır.
- 1.9.2. Bilindiği üzere "Hayvan Sağlığı ve Zabıtası Yönetmeliğinde Değişiklik Yapılmasına Dair Yönetmelik" ile **kuduz hastalığı nedeniyle konulan kordon altındaki hastalık çıkan işletme dışındaki işletmelerden elde edilen sütlerin ısıtma işlemine tabi tutularak değerlendirilebilmesi** Bakanlar Kurulunun 10.12.2007 tarih ve 12984 sayılı Kararı ile kabul edilmiş olup; Hayvan Sağlığı ve Zabıtası Yönetmeliğinin 42 nci maddesinin (a) bendi ile yine aynı Yönetmeliğin 119 uncu maddesinin (h) bendi ile ilgili işlemler 04.01.2008 tarih ve 26746 sayılı Resmi Gazete'de yayınlanan yönetmelik hükümlerine göre yürütülecektir.
- 1.9.3. Kuduz hastalığından şüphe edilen hayvanlar için müşahede yeri bulunmayan yerel yönetimlerin en kısa sürede yeterli kapasite ve donanıma sahip müşahede yeri oluşturması, mevcut olanların ise rehabilitasyonunun sağlanması, müşahede yerlerinin gerekli kayıt ve kontrol işlemlerinin yerel yönetimlerde görevli veteriner hekimlerce yapılması ve kuduz riskli temasa sebep olan sahihsiz hayvanların toplanması ve müşahede yerine taşınması

sırasında kolluk kuvvetlerinden ve hayvanları koruma ile uğraşan sivil toplum kuruluşlarından da destek alınması için gerekli koordinasyon sağlanacaktır.

- 1.9.4. Kuduzla ilgili mücadelede kurumlar arası işbirliği kurulacak, özellikle Mahalli İdareler, İl Özel İdareleri, Sağlık Müdürlükleri, Üniversiteler ve Sivil Toplum Kuruluşları ile koordineli çalışmaya özen gösterilecek ve ortak mücadele planları geliştirilecektir.**
- 1.9.5. Sağlık Bakanlığı İl ya da İlçe Teşkilatları ile gerekli koordinasyon ve işbirliği sağlanacaktır. Kuduz şüpheli her ihbar, ihbarın alındığı gün itibariyle mutlaka resmi yazı ile Sağlık Bakanlığı İl ya da İlçe Teşkilatlarına bildirilecek ve mutlaka faks çekilecektir**
- 1.9.6. Sahipsiz köpeklerin üremelerinin kontrolü amacıyla gerekli girişimlerde bulunulacaktır. Sahipsiz köpeklerin yaşam ortamlarını oluşturan çöplükler gibi tüm unsurların rehabilite edilmesi hususu İl Hıfzıssıhha Kurullarında gündeme getirilerek karar alınması sağlanacak, ilgili kuruluşlar resmi yazılar ile uyarılacak ve işbirliği yapılacaktır.**
- 1.9.7. Serbest veteriner hekimlerle, gönüllü kuruluşların yaptığı aşılamaların takibi yapılarak aşıli hayvanların tanımlanması için yerel yönetimler ve mahalli idareler nezdinde girişimde bulunulacaktır.**
- 1.9.8. Köpek ve kedilerin aşılarının kaydedildiği aşı karnelerinin, özellikle aşı uygulanan kliniğin değişmesi durumunda iptal edilerek yeni klinik tarafından yeni karne doldurulduğu ve böylece geçmiş kayıtlara ulaşamadığı gözlemlenmektedir. Bu nedenle serbest veteriner hekimler uyarılarak eski karnelerin yeni karnelere ek yapılması ve kayıtların titizlikle tutulması sağlanacaktır.**
- 1.9.9. Sahipsiz köpeklerin üremelerinin kontrolü kapsamında, sarf maddesi, ilaç ve diğer masrafları yerel yönetimler veya gönüllü kuruluşlarca karşılanması durumunda kısırlaştırma ve tanımlama işlemlerinde İl/İlçe Müdürlüğü donanımı ve/veya personelinin gönüllü olmak ve ücret almamak şartı ile kullanımı sağlanacaktır.**
- 1.9.10. Halkın eğitimine yönelik çalışmalar artırılabilecek, bu konuda bölgesel yazılı ve görsel basınla işbirliğine gidilmesi sağlanacaktır.**
- 1.9.11. Çevredeki tüm şüpheli ısırık vakaları dikkatle takip edilecektir. Tüm şüpheli vakalarda gerekli marazi madde alınacak, en seri şekilde soğuk zincirle ilgili laboratuara gönderilecek ve hastalık çıkması halinde filyasyon tespit edilecektir.**
- 1.9.12. Kuduz şüpheli marazi maddelerin hastalığın aciliyeti ve önemine binaen kurye ile soğuk zincir bozulmadan dikkatli paketlenmesi yapılarak ya da personel görevlendirilerek laboratuara gönderilmesi sağlanacaktır.**
- 1.9.13. Virüs yapısında olabilecek değişikliklerin izlenebilmesi ve amacı ile yol kontrolü yapan güvenlik birimleri, avcı dernekleri ile karayolları bölge müdürlükleri ve şube şeflikleri ile irtibata geçilerek yol kenarlarında**

veya doğada ölü bulunan yabani hayvanların İl / İlçe Müdürlüklerimize haber verilmesi ya da getirilmesi sağlanacak, bu hayvanlar il ve İlçe Müdürlüklerince Veteriner Kontrol Merkez Araştırma Enstitüsü Müdürlüğüne ulaştırılacaktır.

- 1.9.14. Enstitü Müdürlüklerince tespit edilen kuduz pozitif vakalar, virus yapısında olabilecek değişikliklerin izlenmesi amacı ile Ulusal Referans Laboratuvar olan Etlik Veteriner Kontrol Merkez Araştırma Enstitüsüne gönderilecektir.**
- 1.9.15. Kuduz şüpheli hayvan tarafından ısırılan bir hayvan tespit edildiğinde; Isırılan çiftlik hayvanı ithal inaktif aşı ile aşıli ise vakit geçirmeksizin tek doz ithal inaktif aşı ile yeniden aşılanacak ve 90 gün süreyle gözetim altında tutulacaktır. Aşıli olmayan çiftlik hayvanları ise derhal kesime tabi tutularak ısırılan bölgeler imha edilecek veya kapalı bir alanda 6 ay süreyle gözetim altında tutulacaktır.**
- 1.9.16. Avrupa Birliğinin 2003/803/EC sayılı kararı ile getirilen düzenlemeye göre; 3 Temmuz 2004 tarihinden itibaren AB'ne üye ülkelere köpek, kedi ve gelincikleriyle birlikte seyahat etmek isteyen şahısların beraberinde bulunan hayvanlarının; muhtemel hareket tarihlerinden 3 ay öncesine kadar AB tarafından onaylanmış laboratuvarlardan kuduz hastalığına karşı oluşmuş koruyucu antikor varlığını bildirir titre raporunun bulundurulması zorunludur. Veteriner Kontrol Merkez Araştırma Enstitüsü Kuduz Teşhis Laboratuvarı bu konuda akredite olmuş ve AB tarafından onaylanmış akredite laboratuvarlar içerisinde yer almıştır. Vatandaşların mağdur olmaması amacıyla Kuduz Anti Serum Titre Testi için kedi, köpek ve gelinciklerden alınacak kan serumlarının, alınması ve gönderilmesine ilişkin detaylı bilgi Veteriner Kontrol Merkez Araştırma Enstitüsü'nün [www.etlikvet.gov.tr](http://www.etlikvet.gov.tr) adresinde yer almaktadır.**
- 1.9.17. 2012 yılında yürütülecek aşılama ve diğer uygulamalar aşağıdaki esaslar doğrultusunda yapılacaktır.**
1. Aşılama, ülke genelinde **1Mart – 30 Nisan** tarihleri arasında kampanya tarzında yapılacaktır.
  2. İl Müdürlüklerinin ihtiyacı olan inaktif kuduz aşısı dağıtımını **EK-27 deki** liste çerçevesinde Veteriner Kontrol Merkez Araştırma Enstitüsü tarafından yapılmıştır.
  3. Kampanya süresince sahipli ve sahipsiz tüm köpek ve kedilere ulaşılarak aşılanmaları sağlanacaktır.
  4. **Tilki ve sansar gibi sürü alışkanlığı olmayan yabani hayvanlardan kaynaklanan aktif mihrakların olduğu 1. derece riskli yerleşim yerlerinde; yapılacak risk değerlendirmesine göre sadece meraya çıkan sığırlara sınırlı aşı uygulaması yapılabilecektir. Kedi – köpek programı için Bakanlık tarafından gönderilen aşılar sığırlara uygulanmayacaktır. Sığırlara uygulanacak olan aşılar, 5996 sayılı Kanununun 4. Maddesi ve 43. Maddesi gereğince İl Özel İdare kaynakları ile temin edilecektir.**



5. Köpek ve kedilerin aşılama ve kimliklendirme çalışmalarına Serbest Veteriner Hekimler, Belediye Başkanlıkları, Meslek Odaları, Veteriner Fakülteleri ve Sivil Toplum Örgütlerinin de gönüllülük esaslı katılımı için çaba gösterilecektir. Katılım sağlayan gönüllü kurum ya da veteriner hekimlere ücretsiz uygulanması koşulu ile tahsis edilerek uygulanması takip edilecektir.
6. İl Müdürlüklerince; proje kapsamında aşılama ve kimliklendirme çalışmaları başta olmak üzere projenin faaliyetleri ile ilgili olarak Bakanlığımızla koordineli olarak çalışan kurum ve kuruluşlar kampanya öncesinde bilgilendirilerek kampanyaya katılımları sağlanacaktır.
7. Ülke genelindeki sahipli ve sahipsiz köpeklere yoğun parenteral aşılama yapılmasına yönelik bilgilendirme için kampanya esnasında broşür ve afişler, radyo ve TV spotları kullanılacaktır.
8. Kuduz aşılama kampanyası ile ülke genelinde eş zamanlı bağışıklık elde edilmesi hedeflenmekte olup aşılama tarihleri yukarıda bildirilen tarihler arasında tamamlanmasına özen gösterilecektir. Kampanya süresi sonunda uygulanmamış olan aşılama talepleri halinde istekli kuruluşlara verilebilecek, vatandaşlardan gelen aşılama talepleri geri çevrilmeyecektir.
9. İl Müdürlükleri aşılama sonuçlarını 2 (iki) dönem halinde **EK-28** de yer alan formu tanzim ederek öncelikle elektronik olarak [mucadele@tarim.gov.tr](mailto:mucadele@tarim.gov.tr), [ehh.o@tr.net](mailto:ehh.o@tr.net) ve [etlik@vet.gov.tr](mailto:etlik@vet.gov.tr) adresine, sonra yazılı olarak Genel Müdürlüğe ve Merkez Veteriner Kontrol Araştırma Enstitüsü Müdürlüğüne bildireceklerdir. Söz konusu formun birincisi 01-31 Mart 2012 tarihleri arasında yapılacak çalışmaları kapsayacak şekilde Nisan ayının ilk haftasında, ikincisi ise 01 Mart-30 Nisan 2012 tarihleri arasında yapılan bütün çalışmaları kapsayacak şekilde Mayıs ayının ilk haftasında Genel Müdürlüğe ve Merkez Veteriner Kontrol Araştırma Enstitüsü Müdürlüğüne gönderilecektir.

#### **1.10. RUAM HASTALIĞI**

- 1.10.1. “**Ülkesel Ruam Eradikasyon Projesi**” sonucunda ülke genelinde sağlanan konumun devamlılığı için daha önce teste tabi tutulmamış olduğu tespit edilen hayvanlar ile riskli değerlendirilen veya kimlik belgesi bulunmayan at ve katırlar mallein testine tabi tutulacak, eşekler klinik muayeneden geçirilecektir.
- 1.10.2. Kaçak yollarla yurda girdiği tespit edilen at ve katırlar sağlık kontrollerinde mallein testine tabi tutularak müspet bulunanlar tazminatsız olarak derhal itlaf edilecektir. Müspet olmayanlar hakkında yasal işlem sürdürülecektir.
- 1.10.3. Tek tırnaklı hayvanların yurtiçindeki nakil işlemleri hassasiyetle takip ve kontrol edilecektir. Ruam taramasından geçirilmiş, söz konusu hastalık yönünden menfi bulunarak Tek tırnaklı Hayvan Kimlik Belgesi verilmiş at ve katırlar ile klinik muayeneye tabi tutularak sağlıklı bulunan eşeklerin sevklerine müsaade edilecektir.
- 1.10.4. Yarış ve atlı spor gibi sportif amaçla yetiştirilen pedigri atlardan kan serumu toplanarak serolojik kontrollere devam edilecektir.

**1.10.5.** İstanbul İlinde Adalar İlçesinin mevcut konumu nedeni ile çeşitli illerden atların geldiği ve turizm sezonu sonunda bu atların bir kısmının geri döndüğü bilindiğinden; Adalar İlçesine tek tırnaklı hayvan giriş ve çıkışları sıkı bir şekilde takip edilecektir. Hayvan Sevk Raporu olmayan tek tırnaklı hayvanlar 21 gün süreyle karantinaya alınarak mallein tatbik edilecek, müspet reaksiyon veren hayvanlar tazminatsız olarak itlaf edilecektir.

a) Adalar İlçesinde tek tırnaklı hayvanların giriş dönemi olan ilkbahar ile çıkış dönemi olan Sonbaharda mevcut atların tamamına mallein tatbik edilerek, müspet reaksiyon veren hayvanlar itlaf edilecektir.

b) Yapılacak taramaların sonuçlarında müspet görülen atların geldikleri bölge tespit edilecek ve bu durum Genel Müdürlüğe ve ilgili İl müdürlüğüne bildirilecektir.

**1.10.6.** İstanbul ili, Adalar İlçesinde; Belediye ile işbirliği yapılarak, ilçede bulunan ahırların periyodik olarak dezenfekte edilmesi sağlanacak, dezenfekte edilmeye elverişli olmayan ahırlara hayvan giriş ve çıkışları Hayvan Sağlığı ve Zabıtası Komisyonunca yasaklanacaktır.

**1.10.7.** Mallein talepleri Veteriner Kontrol Merkez Araştırma Enstitüsüne yapılacaktır.

**1.10.8.** Mallein uygulama sonuçlarının değerlendirilmesi 19.12.1977 tarih ve 16144 sayılı Resmi Gazetede yayınlanan Ruamla Savaş Yönetmeliği'nde belirtilen hususlar çerçevesinde yapılacaktır. **(EK-9b)**' de karar verme örnekleri yer almaktadır.)

## **1.11. ATLARIN ENFEKSİYÖZ ANEMİSİ HASTALIĞI**

**1.11.1.** Hastalığın varlığının araştırılması amacıyla tüm illerimizde şüpheli durumlarda hastalık taramaları sürdürülecek ve gerekli serolojik testler yapılarak hastalık durumu tespit edilecektir. Atların Enfeksiyöz Anemisi hastalığı çıkan işletmelerde, seropozitif hayvanlar tazminatsız olarak itlaf edilecektir. Pozitif hayvanlar itlaf edildikten 3 ay sonra bulaşmadan şüpheli hayvanlar serolojik muayeneye tabi tutulacak, eğer muayene sonuçları negatif ise dezenfeksiyon yapılarak atların enfeksiyöz anemisi hastalığı sebebi ile konulan karantina kaldırılacaktır.

## **1.12. KANATLI HASTALIKLARI**

**1.12.1.** İldeki mevcut ticari işletmeler ile aile yetiştiriciliği şeklinde bulunan tüm kümes hayvanlarına ait bilgilerin güncelleştirilmesi sağlanacaktır. Entegre işletmeler (fason üretim yapan kümesler dahil) öncelikli olmak üzere tüm kanatlı işletme ve kümeslerin **coğrafi koordinatları** GPS cihazı ile tespit edilerek TÜRKVET üzerinden kayıt edilecek, elektronik ortamda ve evrak üzerinde ayrıca muhafaza edilecektir.

**1.12.2.** TÜRKVET üzerinde oluşturulan kanatlı veri tabanının 2012 yılında kullanıma açılması planlanmış olup kullanım kılavuzu ile yönetim esasları ayrıca gönderilecektir.

- 1.12.3. Mevcut kanatlı işletmelerince uygulanan aşılama programları takip edilerek çalışma sonuçları her ay TURKVET veri tabanına işlenecektir.
- 1.12.4. Kanatlı hastalığı şüphesi halinde laboratuara numune gönderilerek, hastalık semptomu görülen sürülerde etken izolasyonu ve identifikasyonu yapılması sağlanacaktır.
- 1.12.5. Enstitülere ulaşan kanatlı hayvan numunelerinin şüphe edilmesi durumunda Newcastle ve Tavuk Vebası yönünden de incelenmesi sağlanacaktır.
- 1.12.6. Tavuk vebası ve Newcatle hastalıkları konusunda ilgili personele, üreticilere ve tüketicilere yönelik sürekli eğitim çalışmaları sürdürülecektir.

### 1.13. **NEWCASTLE (YALANCI TAVUK VEBASI ) HASTALIĞI**

- 1.13.1. Hastalıkla mücadelede 04.09.2011 tarih ve 28044 sayılı Resmi Gazetede yayınlanarak yürürlüğe giren “Yalancı Tavuk Vebası Hastalığına Karşı Korunma Ve Mücadele Yönetmeliği” ve Bakanlığımızca gönderilen genelge ve talimatlara göre işlem yapılacaktır.
- 1.13.2. Newcastle hastalığında, izolasyon için alt yapısı uygun olan Enstitülerce izole edilen virüs suşları identifikasyon (tiplendirilme) için ilgili enstitüye gönderilecektir.
- 1.13.3. Entansif kanatlı işletmeler için büyük risk oluşturan köy tavuklarına ve evcil güvercinlere aşı uygulamasının teşvik edilerek yaptırılmasına gayret dillecektir. Newcastle aşılarının uygulanması konusunda ticari işletmeler ve entegrasyonlarla işbirliği yapılacaktır.
- 1.13.4. Newcastle hastalık mihraklarının hastalık çıkış ve hastalık çıkış-sönüş raporları derhal elektronik ortamda [mucadele@tarim.gov.tr](mailto:mucadele@tarim.gov.tr) adresine mümkün olmaması halinde ise **0 312 275 58 21** no’lu faksa gönderilecektir.
- 1.13.5. Köylerde özellikle kadınlar başta olmak üzere halka yönelik olarak yalancı tavuk vebası hastalığı ile ilgili alınacak önlemler anlatılacaktır.
- 1.13.6. Kanatlı hayvan yetiştiricilerine, yumurtacı ve etçi entegrasyonlara, yardımcı sağlık personeline, serbest veteriner hekimlere yönelik olarak hastalıkla ilgili genel bilgiler ve alınacak önlemler konusunda bilgilendirmeler sürdürülecektir.
- 1.13.7. Ölen kanatlı hayvanların rastgele çevreye atılmayarak uygun çukurlara gömülüp üzerine kireç dökülmesi sağlanacaktır.

### 1.14. **TAVUK VEBASI (AVIAN INFLUENZA-KUŞ GRİBİ) HASTALIĞI**

- 1.14.1. Hastalıkla mücadelede 04.09.2011 tarih ve 28044 sayılı Resmi Gazetede yayınlanarak yürürlüğe giren “Tavuk Vebası Hastalığına Karşı Korunma Ve Mücadele Yönetmeliği” ve Bakanlığımızca gönderilen genelge ve talimatlara göre işlem yapılacaktır. Hastalıkla mücadelede kullanılacak mevzuat ve talimatlar ile bilgilendirmeye yönelik belgeler Genel Müdürlüğün [www.gkgm.gov.tr](http://www.gkgm.gov.tr) web adresinden takip edilecektir.

- 1.14.2.** Bakanlığımız tarafından yayınlanan ilgili mevzuat ve talimatların tamamı hakkında görevli personele eğitim verilerek tutanak altına alınacaktır.
- 1.14.3.** Kuş gribi hastalığının klinik olarak kolayca tespit edilebildiği bu nedenle kapsamlı epidemiyolojik inceleme yapılması gerektiği unutulmayacaktır.
- 1.14.4.** 04.10.2010 tarih ve 27692 sayılı Resmi Gazete’de yayınlanarak yürürlüğe giren “Kanatlı Hayvanlarda Görülen Kuş Gribi Salgını Konusunda Yapılması Gerekenler” konulu Başbakanlık Genelgesi kapsamında diğer kamu kurum ve kuruluşları ile koordinasyon içerisinde bütün İl Müdürlükleri Ulusal acil eylem planı çerçevesinde kendi İl Acil Eylem Planını hazırlayacak ve gerektiğinde güncellenerek ilgili yardımcı kurumlara gönderilerek hastalık durumuna hazır olunması sağlanacaktır. Plan çerçevesinde görevlendirilen Bakanlığımız ve diğer kurum personeli mücadele ve biyogüvenlik konularında eğitilecektir.
- 1.14.5.** Kuş gribi şüpheli kanatlı hastalıkları ile ilgili duyum ve ihbarlar en geç 2 saat içinde değerlendirilecektir. İnceleme sırasında kullanılacak koruyucu kıyafet, alet – malzeme ve dezenfektanlar önceden hazırlanarak kullanıma hazır set halinde tutulacak, hastalık mücadelesinde kullanılan malzeme depoları düzenli ve her zaman ulaşılabilir durumda olacaktır.
- 1.14.6.** Mihraklara müdahale esnasında hastalık ile ilgili mevzuata eksiksiz uyulacak, hastalık mahallinde yapılan işlemler tutanak altına alınacak ve kayıtlar düzenli tutulacaktır.
- 1.14.7.** Kuş gribi şüpheli vakalar ile hastalık çıkış ve hastalık çıkış-sönüş raporları derhal elektronik ortamda [mucadele@tarim.gov.tr](mailto:mucadele@tarim.gov.tr) adresine, mümkün olmaması halinde ise **0 312 258 75 21** no’lu faksa gönderilecektir. Kayıtlar aynı gün içinde TÜRKVET sistemine girilerek ara ziyaretler günlük olarak güncellenecektir. Bilgi notu akışında aksamalar yaşanmakta olup şüphe durumundan itibaren düzenli olarak bilgi notu gönderilecektir.
- 1.14.8.** Survey programları “Türkiye’deki Kuş Gribine Hazırlık ve Müdahale İçin Teknik Yardım Projesi” kapsamında hazırlanan **Kuş Gribi Survey El Kitabı** çerçevesinde yürütülecektir.
- 1.14.9.** Hayvanların mümkün olduğunca hızlı ve insancıl bir şekilde, itlaf edilmesi esastır. Bu konudaki alternatif yöntemler Dünya Hayvan Sağlığı Teşkilatı (OIE)’nin “Hastalık Kontrolünde İnsancıl Yolla Hayvan Öldürme Kılavuzu” dikkate alınarak hazırlanan ve İl Müdürlüklerine gönderilen Acil Eylem Planı içerisinde ve Tavuk Vebası Hastalığına Karşı Korunma ve Mücadele Talimatnamesinde yer almaktadır.
- 1.14.10.** Hastalığın görülmediği sükûnet dönemlerinde aşağıda belirtilen koruyucu tedbirlerin alınması için gerekli duyurular yapılacaktır.
- a) Özellikle riskli sulak alanlar çevresindeki yaklaşık 1 km. mesafeli alanda kaz, ördek gibi suda yaşamaya ihtiyaç duyan kümes hayvanlarının mutlaka kapalı alanlarda tutulması,
- b) Tavuk, horoz, hindi gibi suda yaşamaya ihtiyaç duymayan kümes hayvanlarını

açıkta beslemek ve dolaştırmak isteyen hayvan sahiplerinin ise hayvanlar için gezinti yeri olarak belirledikleri alanların etrafını tel ile çevirerek ve üstünü de devekuşu işletmeleri hariç olmak üzere aynı şekilde tel, ağ veya teması kesecek başka bir yapı malzemesi ile örterek kanatlıların gezinti yerlerini sınırlandırılması, böylece göçmen su kuşları ile olası temas riskinin önlenmesi,

- c) Köylerde açıkta beslenen ve dolaştırılan kaz, ördek gibi suda yaşamaya ihtiyaç duyan kanatlı hayvanlar ile suda yaşamaya ihtiyaç duymayan tavuk, hindi gibi kanatlı hayvanların aynı yerlerde bulundurulmaması.
- d) Ölen kanatlı hayvanların rast gele çevreye atılmayarak uygun çukurlara gömülüp üzerine kireç dökülmesi.

**1.14.11.** Bakanlığımızca yürütülen projeler kapsamında Ülke genelinde “Eğiticilerin Eğitimi Seminerleri” düzenlenmiştir. Söz konusu seminerlere katılan personel aldığı eğitimi diğer personel ve Hayvan Sağlığı, Yetiştiriciliği ve Su Ürünleri Şubesine yeni atanan personele aktaracaktır. Riskli dönemler yaklaştığında bu eğitimler tekrarlanacak, personel eğitimleri tutanak altına alınarak muhafaza edilecektir.

**1.14.12.** Bakanlığımızca yürütülen projeler kapsamında eğitim alan ve eğitim amaçlı görevlendirilen personel tarafından;

- a) Bağlı bulunan Enstitü Müdürlüklerinin koordinasyonunda mobil bilgi büfeleri ile hastalık hakkında hazırlanan iletişim materyalleri de kullanılarak köylerde özellikle kadınlar ve çocuklar başta olmak üzere halka yönelik kuş gribi hastalığı ile ilgili alınacak önlemler konusunda eğitim ve bilinçlendirme çalışması yapılacak,
- b) Kanatlı hayvan yetiştiricilerine, yumurtacı ve etçi entegrasyonlara, yardımcı sağlık personeline, serbest veteriner hekimlere yönelik olarak hastalıkla ilgili genel bilgiler ve alınacak önlemler konusunda eğitim verilecek,
- c) İl Sağlık Müdürlüğü, Orman ve Su İşleri İl Müdürlüğü ve Yerel Yönetimlerle işbirliği ve koordinasyon içerisinde avcılara yönelik eğitim çalışması yapılacaktır.

**1.14.13.22.10.2009** tarih ve 036526 sayılı kuş gribi önlemleri hakkında talimat uygulanacak, köy, mahalle ve beldelerde beslenen kümes hayvanlarının kapalı yerlerde tutularak açıkta dolaştırılmaması konusunda gerekli duyurular yapılacaktır.

**1.14.14.** İl/İlçe Müdürlüklerinde söz konusu hastalık şüphesinde veya çıkışında kullanılmak üzere tulum, çizme ve eldiven gibi tek kullanımlık koruyucu kıyafetler ile gözlük, maske ve etkin dezenfektanlar depolarda hazır ve düzenli bulundurulacaktır. İlk müdahale için gerekli olan malzemeler set halinde çanta içinde hazır tutulacaktır. Dezenfeksiyonda kullanılan sırt ve motorlu pulverizatörlerin bakımları düzenli yapılarak her an çalışır vaziyette olmaları sağlanacaktır. Kanatlı hayvanları öldürmede kullanılan ekipman ve gazlar stokta bulundurulularak tüp basınçları düzenli olarak kontrol edilecektir.

## 1.15. ARILARIN AMERİKAN YAVRU ÇÜRÜKLÜĞÜ

- 1.15.1. Hastalıkla mücadelede 21.12.2011 tarih ve 28149 sayılı resmi gazetede yayınlanarak yürürlüğe giren “**Bal Arılarının Amerikan Yavru Çürüklüğü Hastalığına Karşı Korunma ve Mücadele Yönetmeliği** ” hükümlerine titizlikle uyulacaktır.
- 1.15.2. Hayvan Sağlığı, Yetiştiriciliği ve Su Ürünleri Şube Müdürlükleri, üretim izni olarak temel petek üretimi yapan tüm işletmelerden Gıda ve Yem Şube Müdürlükleri ile işbirliği içerisinde, üretimin yoğun olduğu Şubat, Mart, Nisan, Mayıs, Haziran aylarında olmak üzere yılda en az iki kez numune alınacaktır. Bu numuneler Amerikan Yavru Çürüklüğü hastalığı açısından incelenmek üzere Veteriner Kontrol Enstitüsü Müdürlüklerine gönderilecektir. Hastalığın tespiti halinde hastalık ile ilgili hazırlanan yönetmelik kapsamında yasal işlem yapılacaktır.
- 1.15.3. Arı İşletmeleri ve Temel Petek Üretim Yerleri Faaliyet Raporu (**EK-14**) 6 ayda bir Genel Müdürlüğümüze gönderilecektir. İkinci dönem gönderilecek söz konusu formda, temel petek üretim yerleri bu dönemde kontrol edilmeyeceğinden, ilgili bölüm doldurulmayacaktır. Hastalık tespit edilen her bir temel petek işletmesi için yapılan işlemlere dair hazırlanacak rapor ayrıca Genel Müdürlüğümüze gönderilecektir.
- 1.15.4. Temel petek üretim yerlerinden alınan bal mumu numunelerinin, laboratuarda yapılan analizleri sonucunda hastalık etkeninin tespit edilmesi durumunda; imalathanenin üretimi durdurulacak, mevcut stoklara el konularak satışı engellenecektir. Mevcut stok, yönetmelikte belirtilen sterilizasyon işlemine tabi tutulmasından ve üretimde kullanılan kazan ve ekipmanların dezenfeksiyonundan sonra yeniden numune alınarak ilgili laboratuara gönderilecek, laboratuvar muayenelerinde uygun çıkması halinde ancak imalathanenin tekrar üretim ve satış yapmasına izin verilecektir.

## 1.16. SIĞIRLARIN SÜNGERİMSİ BEYİN HASTALIĞI (BSE)

- 1.16.1. 15.12.2011 tarih ve 28143 sayılı Resmi Gazetede “**Nakledilebilir Süngerimsi Beyin Hastalıklarına Karşı Korunma ve Mücadele Yönetmeliği**” yayımlanarak yürürlüğe girmiştir.
- 1.16.2. Yönetmelikte belirlenen hükümlere göre “Sığırların Süngerimsi Beyin Hastalığına” yönelik izleme programı sürdürülecektir. Bu izleme programı kapsamında aşağıda yer alan hayvan grupları izlemeye alınacaktır.
- 30 ay ve üzeri yaştaki sinirsel semptomla seyreden hastalık belirtileri gösteren ve bu belirtileri göstererek ölen veya kesilen sığırların tamamı,
  - 30 ay ve üzeri yaştaki herhangi bir hastalık belirtisi göstermeksizin aniden ölen sığırların tamamı,
  - İnsan tüketimi için mezbahalarda normal kesime tabi tutulan; 36 ay ve üzeri yaştaki ithal hayvanlar ve bunlardan doğarak halen 36 ay ve üzerinde olan tüm sığırlardan alınacak numuneler,

- İnsan tüketimi için mezbahalarda normal kesime tabi tutulan 36 ay ve üzeri yaştaki sığırların tamamından alınacak numuneler,
- Özel acil kesime tabi tutulan 30 ay ve üzeri yaştaki tüm sığırlardan alınan numuneler,
- Mezbahada veteriner hekimce yapılan muayenelerde BSE yönünden şüpheli bulunan 30 ay ve üzeri yaştaki tüm sığırlardan alınacak numuneler bu hastalık yönünden incelenecektir. Bu konuda mezbaha veteriner hekimleri bilgilendirilecektir.

**1.16.3.** Halk sağlığı ve gıda güvenliği açısından önem arz eden Sığırların Süngerimsi Beyin Hastalığı izleme programı laboratuvar kapasitesinin artırılması, mezbaha altyapılarının geliştirilmesi ve bütçe imkanlarına bağlı olarak genişletilebilecektir.

### **1.17. KEDİLERİN SÜNGERİMSİ BEYİN HASTALIĞI**

**1.17.1.** Sinirsel semptomla seyreden hastalık belirtileri gösteren tüm hasta kediler sinirsel semptomla seyreden hastalıklar yanında FSE yönünden de incelemeye alınacaktır.

### **1.18. SKRAPİ**

**1.18.1.** Koyun ve keçilerde Skrapı hastalığına yönelik bir izleme programı uygulanacaktır. Bu izleme programı kapsamında sinirsel semptomla seyreden hastalık belirtileri gösteren 18 ay ve üzeri yaştaki tüm hasta koyun ve keçiler diğer hastalıklar yanında bu hastalık yönünden de incelenecektir.

### **1.19. BALIK HASTALIKLARI**

**1.19.1.** 22 Ocak 2011 tarih ve 27823 sayılı resmi gazetede yayımlanan İhbarı Mecburi Hayvan Hastalıkları ve Bildirimine İlişkin Yönetmelikçe ihbarı mecburi olan balık hastalıkları yeniden belirlenmiştir. Buna göre ihbarı mecburi olan balık hastalıkları ve OIE ve AB direktiflerine göre hastalığa duyarlı türleri (**EK- 24**) de belirtilmiştir.

**1.19.2.** Duyarlı tür kapsamına girmeyen balıklarda hastalık görülmesi durumunda ihbarı mecburi hastalık olarak değerlendirilmeyecek sadece izleme çalışması yapılacaktır. Bu izleme çalışması için (**EK-25 ve EK-26**)'de yer alan Balık Hastalıkları İzleme Formu iki nüsha olarak doldurularak bir nüshası Bornova Veteriner Kontrol Enstitüsü Müdürlüğüne, bir nüshası da Bakanlığa gönderilecektir. Ayrıca bu izleme çalışması sırasında alınacak numunelerin ne zaman ve nasıl alınacağı konusunda da Bornova Veteriner Kontrol Enstitüsü Müdürlüğü ile irtibata geçilecektir.

**1.19.3.** İhbarı mecburi balık hastalığının çıkması durumunda İl Müdürlüğü Hayvan Sağlığı, Yetiştiriciliği ve Su Ürünleri Şube Müdürlükleri, Gıda ve Yem Şube Müdürlüklerini, Gıda ve Yem Şube Müdürlükleride yapılacak su ürünleri sevkleri sırasında Hayvan Sağlığı, Yetiştiriciliği ve Su Ürünleri Şube Müdürlüklerini mutlaka bilgilendirecektir.

- 1.19.4. İhbarı mecburi balık hastalıklarından birinin görülmesi durumunda aşağıdaki mücadele yöntemi uygulanacaktır.
- 1.19.5. Hastalık çıkması durumunda kordon sınırları, Hayvan Sağlığı ve Zabıtası Komisyonunca, enfekte çiftliğin bulunduğu su havzası veya kıyı alanında yer alan ve bulaşma ihtimali olan yerler dikkate alınarak belirlenecektir.
- 1.19.6. Kordon konulan şüpheli alan içindeki tüm balık çiftlikleri tespit edilerek, buralardan marazi maddeler alınacak ve laboratuara teşhis için gönderilecektir. Bu çiftliklerin, hastalığa duyarlı türler yönünden balık, yumurta, larva, gamet alım ve satımı yaptığı yerlerin kayıt altına alınması sağlanacaktır.
- 1.19.7. Hastalık çıkan çiftliğin giriş çıkışlarında dezenfeksiyonu sağlayacak bir donanım bulundurulması sağlanacaktır.
- 1.19.8. **Öncelikli olarak, yenilebilecek büyüklükte olan ve hastalığın klinik belirtilerini göstermeyen balıklar iç organları çıkartıldıktan sonra kontrollü olarak tüketime sunulacaktır.** Bu işlem için işletmenin bulunduğu yerde uygun tesis bulunmaması halinde balıkların uygun bir işleme tesisine şartlı ve kontrol altında çevreyi bulaştırmayacak şekilde nakledilmesi sağlanacaktır. Tüketilmeyecek olan balıklar ile yumurtalar ve işlem artığı iç organlar çukura gömme yöntemi veya imha fırınlarında yakılarak imha edilecektir.
- 1.19.9. Hasta balıklar, yumurtalar ve gametler mutlaka geri çekilerek öldürülecek ve ölü balıklarla beraber çukura gömme veya imha fırınlarında yakılarak imha edilecektir. Balıkların porsiyonluk duruma gelmeleri için kısa bir zaman gerektiğinde ve karantina önlemlerinin uzatılmasında sakınca görülmediği durumlarda balıkların ticari boyutlara erişene kadar büyütölmelerine izin verilir.
- 1.19.10. Karasal çiftlikte havuzlarda bulunan tüm balıklar boşaltıldıktan sonra (imha, porsiyon büyüklüğündekilerin tüketime sunulması v.s.) havuzdaki suda dezenfekte edilerek boşaltılır. Havuzlar temizlenir ve uygun dezenfektanla, Örneğin ;
- % 3 lük Formalin ile en az 5 dakika
  - % 2 lik NaOH ile en az 10 dakika
  - % 1 lik Virkon ile en az 1 dakika havuzlar dezenfekte edilir, kurutulur ve yıkanır.
- 1.19.11. Havuzların yanı sıra tüm alet, ekipmanlarda (tanklar, giysiler vb) dezenfekte edilir. Çiftlik dışına hiçbir şekilde alet-ekipman, yem, balık, yumurta ve gamet çıkarılmayacaktır.
- 1.19.12. Hastalığın epizootik araştırması yapılacak ve özellikle yemin de kaynağı araştırılacaktır.
- 1.19.13. Hastalık çıkan işletmeden son 3 yıl içerisinde balık, yumurta veya gamet dağıtılan yerlerin isim ve adresleri tespit edilerek Bakanlık ve ilgili İl/İlçe Müdürlüklerine durum bildirilir.



- 1.19.14.** Aynı su kaynağı üzerinde bulunan diğer çiftliklere giren su, giriş yerinde dezenfekte edilir.
- 1.19.15.** Üretim çiftliklerinde ve tesislerde hastalık sebebiyle alınan karantina tedbirleri son imhadan 30 gün sonra, Bakteriyel böbrek hastalığı ise istisna olarak 60 gün sonra dezenfeksiyon yapılarak kaldırılır. Doğal yataklarda ise son iki yıl yapılan hastalık izleme sonuçlarının negatif olmasından sonra karantina tedbirleri kaldırılır.
- 1.19.16.** İşletmelere aşağıda belirtilen hususlar önerilmelidir.
- a) Yeni konulacak yumurtalar iodofor (0.1 ppm iodin) ile 1 dakika muamele edilir. 3-5 dakika temiz deniz suyu ile yıkanıp dezenfekte edilmiş tanklara aktarılır. Yeni balık popülasyonu oluşturulurken alınacak balıkların veya yumurtaların alındığı işletmenin viral enfeksiyonlardan arı olduğunu gösteren raporları bulunmalıdır.
- b) Enfeksiyon etkeninin yok edilmesi ve daha sonraki salgınların önlenmesi için tesislerde UV rays UV-C (254 nm)'lik dezenfeksiyon sistemlerinin veya filtrasyon sistemlerinin kurularak suyun havuzlara gitmeden önce bunlardan geçirilmesi gereklidir.
- c) Isıl işlem görmüş yem kullanılmalıdır (VHS virusu 50 °C'de 10 dakikada, IPN virusu 80° C'de 10 dakikada inaktive olur).

## **1.20. ÇİFT KABUKLU YUMUŞAKÇA VE KABUKLU HASTALIKLARI**

- 1.20.1.** Bilindiği üzere 22/1/2011 tarih ve 27823 sayılı Resmi Gazete'de yayımlanan Yönetmelik ile çift kabuklu yumuşakçalarda görülen Bonamiosis exitiosa, beyaz benek hastalığı, sarıbaş hastalığı, taura sendromu, Perkinsus marinus ile Microcytos mackini ihbari mecburi hastalıklar listesine alınmıştır. Buna göre ihbari mecburi olan çift kabuklu yumuşakça ve kabuklu hastalıklarına duyarlı türler **(EK-24)** de belirtilmiştir.
- 1.20.2.** Çift Kabuklu yumuşakça veya kabuklularda herhangi bir anormal ölüm görülmesi durumunda, yetiştiriciler veya bu tür gözlemlerde bulunan herhangi bir kişi tarafından mümkün olan en kısa sürede İl/İlçe Tarım Müdürlüğüne ihbarda bulunulacaktır.
- 1.20.3.** Anormal ölüm görülen çift kabuklu yumuşakça ve kabuklulardan numuneler alınarak laboratuara marazi madde gönderilecektir. Laboratuar sonuçları gelene kadar geçici kordon konulacak ve kordon altındaki bölgeden hiçbir yumuşakça veya kabuklu çıkarılmayacaktır.
- 1.20.4.** Laboratuar sonucuna göre ihbari mecburi bir çift kabuklu yumuşakça veya kabuklu hastalığı tespit edilmesi durumunda aşağıdaki mücadele yöntemi uygulanacaktır.
- Önce bir epidemiyolojik araştırma yapılarak bulaş yolları ve bulaşma kaynakları tespit edilecek ve buralarda da gerekli tedbirler alınacaktır.
  - Hastalığın klinik belirtisini gösteren hayvanlar öldürülerek imha edilecektir.

- Hastalığın klinik belirtisini göstermeyen hayvanlar ise insan tüketimine sunulabilecektir.
- Hayvan Sağlığı ve Zabıtası Komisyonu tarafından aynı hastalıkla enfekte olmuş başka çiftlikler, yetiştirme alanları veya hasat edilmiş doğal yataklara hayvanların hareketine izin verilebilir.
- Üretim çiftliklerinde ve tesislerde, hayvanlar imha edildikten ve piyasaya arz edildikten sonra gerekli temizlik ve kimyasal maddelerle dezenfeksiyon yapılacaktır.
- Üretim çiftliklerinde ve tesislerde hastalık sebebiyle alınan karantina tedbirleri son imhadan 30 gün sonra, dezenfeksiyon yapılarak kaldırılır. Doğal yataklarda ise son iki yıl yapılan hastalık izleme sonuçlarının negatif olmasından sonra karantina tedbirleri kaldırılır.
- Çift Kabuklu Yumuşakça hastalıkları ile ilgili olarak 2010 yılında, Balıkesir, Çanakkale ve İzmir illerinde Bakanlığımızca onaylanmış ve onaylanacak üretim alanlarında yılda iki kez izleme çalışması yapılacaktır. İzleme programı ile ilgili Çift Kabuklu Yumuşakça Hastalıkları İzleme Programı Bilgi Formu (**EK-29**), Çift Kabuklu Yumuşakçalarda Hastalık/Anormal Ölümler Bilgi Formu (**EK-30**) ve Yumuşakça Örneklerinin Paketlenmesi (**EK-31**) ekte belirtilmiştir. İzleme programı ile ilgili diğer detaylar daha sonra bildirilecektir.

## **1.21. AT VEBASI HASTALIĞI**

- 1.21.1** Hastalığın kolaylıkla uzak bölgelere yayılmasında Culicoides cinsi sineklerin rolü büyüktür. Hastalık 1960 yılında Güney illerimizde büyük ölümlere neden olmuş 1961 yılında Ege bölgesinde Salihli, Turgutlu ve Manisa'da görülmüştür. Elazığ Veteriner Kontrol Enstitüsü Müdürlüğü tarafından üretilen canlı attenüe at vebası aşısı ve kontrol programları ile hastalık söndürülmüş ve bu güne kadar başka mihrak rapor edilmemiştir. Ancak hastalığın Eylül 2007 de Senegal ve Eylül 2008 de Etiyopya'da rapor edilmesi yanında, aynı vektörlerin neden olduğu Mavidil hastalığının Akdeniz Ülkelerinde ve Bulgaristan'da görülmesi, At Vebası hastalığının görülebilirliği açısından önem taşımaktadır. Bu durum dikkate alınarak bölgedeki atlarda görülen her şüpheli vaka mutlaka Merkez Veteriner Kontrol Araştırma Enstitüsüne bildirilecektir.

## **1.22. KÜÇÜK KOVAN KURDU (AETHİNA TUMİDA)**

- 1.22.1.** Larvaları bal veya polen depolu peteğin içerisinden tünel kazarak peteğe zarar veren veya bunları yok eden, bala dışkı bırakan, balın rengini değiştiren ve balda mayalanmaya ve köpüklenmeye yol açan bir böcektir. Söz konusu semptomların görüldüğü kovanlar hastalık yönünden incelemeye alınacaktır. Hastalığın görülmesi durumunda 21.12.2011 tarih ve 28149 sayılı resmi gazetede yayınlanarak yürürlüğe giren "Bal Arılarının Küçük Kovan Kurdu ile Tropileaps Akarı Hastalığına Karşı Korunma ve Mücadele Yönetmeliği" hükümlerine titizlikle uyulacaktır. Kovan hareketleri ve etkenle bulaşık ekipman kullanımı hastalığın yayılmasına

neden olduğundan hastalık görülen işletmede kovan hareketleri ile bulaşık materyalin hareketleri kısıtlanacaktır.

- 1.22.2** Hastalık tespit edilen arıcılık işletmesinde bulunan ısıya dayanıksız malzemeler ve kovanın tamamı arılıktan uzak bir yerde kazılan bir çukurda yakılarak imha edilir. Isıya dayanıklı kovanın gövde, kapak ve dip tahtası ile işletmede kullanılan her türlü malzeme, yüzeyler iyice kazındıktan sonra pürmüzle yakılarak kullanılmasına izin verilir.

### **1.23. TROPİLAELAPS AKARI (TROPİLAELAPS MİTE)**

- 1.23.1.** Arıları etkileyen bir parazit olan Tropilaelaps akarı uzunluğu 1 mm' ye kadar uzanan kırmızı kahverengi bir akardır. Tropilaelaps akarlarının istila ettiği kolonilerde, Varroa hastalığına benzer hasarlar görülür. Yavru arılarda yüksek mortalite düzeyleri, düzensiz veya zayıf yavrulama, delikli kapsüller ve yetişkin arıların beklenen yaşam ömründe azalma görülebilir. Şiddetli istilalarda ölü yavru sayısı fark edilebilir koku yayacak kadar artabilir. Söz konusu semptomların görüldüğü kovanlar hastalık yönünden incelemeye alınacaktır. Hastalığın görülmesi durumunda 21.12.2011 tarih ve 28149 sayılı resmi gazetede yayınlanarak yürürlüğe giren "Bal Arılarının Küçük Kovan Kurdu ile Tropileaps Akarı Hastalığına Karşı Korunma ve Mücadele Yönetmeliği" hükümlerine titizlikle uyulacaktır. Kovan hareketleri hastalık görülen işletmede kısıtlanacaktır.

- 1.23.2.** Hastalık tespit edilen arıcılık işletmesinde bulunan ısıya dayanıksız malzemeler ve kovanın tamamı arılıktan uzak bir yerde kazılan bir çukurda yakılarak imha edilir. Isıya dayanıklı kovanın gövde, kapak ve dip tahtası ile işletmede kullanılan her türlü malzeme, yüzeyler iyice kazındıktan sonra pürmüzle yakılarak kullanılmasına izin verilir.

### **1.24. EPİZOOTİK HAEMORRHAGİK DİSEASE (EHD)**

- 1.24.1** Ülkemizde 2007 yılı Haziran ve Temmuz aylarında Aydın ve Muğla illerinde sığırlarda göz kapaklarında şişlik ve lakrimasyon, salivasyon, konjunktivalarda hiperemi, burun akıntısı, değişik derecelerde nekrotik-erosiv ve yer yer ülseratif tabiatta stomatit, bazı olgularda keratit, memede kızarıklık ile karakterize salgınlar görülmesi üzerine Bornova VKAEM tarafından gerekli inceleme yapılmış, hasta hayvanlardan izole edilen viruslar ile hastalığı atlantayan hayvanlara ait kan serumu örnekleri Institute For Animal Health Pirbright Laboratory'ye EHD şüphesi ile gönderilmiş ve EHD tip 6 olarak identifiye edilmiştir.

- 1.24.2** 2008 yılı Temmuz ayında ise Denizli ve İzmir illerinden Bornova VKAEM ateş, burun akıntısı, ağız ve dilde yara, ishal, dilde morarma, yüzde şişlik ve kuzu ölümleri anemnezi ile koyun materyallerinden EHD virusu izole edilmiştir.

- 1.24.3** Ülkemizde hem sığır hem de koyunlarda görülen EHD hastalığı, culicoides cinsi sokucu sinekler tarafından taşınmaktadır. Bu nedenle hastalıkla mücadele amacıyla culicoideslere yönelik olarak düzenli uygun ilaçlar kullanılmalıdır.

- 1.24.4** Sığır ve koyunlarda yukarıda söz edilen semptomlara rastlandığında, şüpheli

hayvanlardan EDTA'lı kan, ölen hayvanlardan iç organ örnekleri, hastalığı atlatan hayvanlardan 21-30 gün sonra kan serumu soğuk zincirde bölge enstitüsüne gönderilmelidir.

**1.24.5** Hastalık tespit edilen işletmede bulunan enfekte ve şüpheli hayvanların, virüs saçımını önlemek üzere, kesime sevk edilmesi için yetiştirici teşvik edilecektir. Hastalık nedeniyle konulan kordon ve karantina önlemleri, klinik semptomların ortadan kalkmasından sonra, etkenin inkubasyon süresi dikkate alınarak yapılacak laboratuvar incelemesinde, etkenin tespit edilmemesi durumunda, temizlik ve dezenfeksiyon yapılarak kaldırılacaktır.

## **1.25. İHBARI MECBURİ DİĞER HAYVAN HASTALIKLARI**

**1.25.1** 5996 sayılı Kanunun yürürlüğe girmesi ile İhbarı Mecburi Hayvan Hastalıkları yeniden belirlenmiş ve 22 Ocak 2011 tarih ve 27823 sayılı resmi gazetede yayımlanmıştır.

**1.25.2** Bakanlığımızca 5996 sayılı Kanun gereği hazırlanması gereken ikincil mevzuat çalışmaları, Avrupa Birliği mevzuatı paralelinde sürdürülmektedir.

**1.25.3** Bakanlığımızca Avrupa Birliği mevzuatı doğrultusunda yayımlanan ancak daha önce ihbarı zorunlu hastalıklar listesinde yer almayan hastalıklar için mevzuat oluşturulana kadar hastalığın tespit edildiği işletmelerde kordon ve karantina önlemleri alınacak, hasta, şüpheli ve sağlam hayvanlar birbirinden ayrılacaktır. Hastalığın yayılımının önlenmesi için hasta ve şüpheli hayvanların kesime sevk edilmesi için yetiştiriciler teşvik edilecektir. Hastalık nedeniyle konulan kordon ve karantina önlemleri, klinik semptomların ortadan kalkmasından sonra, etkenin inkubasyon süresi dikkate alınarak yapılacak laboratuvar incelemesinde, etkenin tespit edilmemesi durumunda, temizlik ve dezenfeksiyon yapılarak kaldırılacaktır.

## **2. İHBARI MECBURİ OLMAYAN BAZI HASTALIKLAR**

### **2.1. INFECTIOUS BOVINE RHINOTRACHETS (IBR/IPV) HASTALIĞI**

**2.1.1.** IBR/IPV hastalığının ülkemizde yayılmasını önlemek amacıyla özellikle damızlık hayvanlara yönelik aşağıdaki tedbirlerin gerek İl Müdürlüklerince, gerekse ilgili kurum ve kuruluşlarca alınması gerekmektedir. Buna göre;

- a) Tabii tohumlama boğalarının, hastalıktan korunması için mutlaka inaktif marker IBR aşısı ile aşılması, inaktif marker aşılarının seronegatif hayvanlara yapılması, 6 ayda bir rutin olarak IBR yönünden kontrol edilmesi ve seropozitif boğaların kesinlikle damızlıkta kullanılmaması,
- b) 2003 yılından itibaren özel ve kamuya ait damızlık sığırlarda inaktif marker IBR aşısı uygulamasına geçilmesi,
- c) Besi hayvanlarına ise inaktif konvansiyonel veya inaktif marker IBR aşısı uygulamasının kontrollü yapılması için besicilerin teşvik edilmesi,
- d) Hastalıktan arı işletme oluşturmak amacıyla gönüllü yetiştiricilerin taleplerine ilişkin projelerin desteklenmesi,

- e) Sun'i tohumlama boğa adaylarında ve sun'i tohumlama boğalarında Bakanlığımızın 28.08.2002 tarih ve SKD/STT.11.08.11.2854 sayılı Talimatında yer alan hükümlere göre hastalık testlerinin yapılması, sun'i tohumlama boğalarına IBR aşısı uygulanmaması, stok spermalarda virus izolasyonu yapılması ve sonucun negatif çıkması halinde spermaların piyasaya sunulması, seropozitif boğaların damızlıktan çıkarılarak kesime sevk edilmesi gerekmektedir.

## **2.2. GUMBORO HASTALIĞI**

- 2.2.1.** Kanatlı yetiştiricisini büyük ekonomik kayıplara uğratan önemli hastalıklardan biride Gumboro (İnfeksiyöz bursal hastalığı-IBD) hastalığıdır. Hastalığın çok bulaşıcı ve immunosupresif olması nedeniyle kanatlı sektörü açısından ihmal edilmemesi gereken bir hastalıktır. Hastalıkla mücadelede ve korunmada alınacak idari tedbirlerin yanında, aşı seçiminin ve programlarının çevredeki hastalık riski durumu ve civcivlerin maternal antikor düzeyinin belirlenerek yapılması gerekmektedir.

## **2.3 İPEKBÖCEĞİNDE KARATABAN (NOSEMA)**

- 2.3.1** İllerde 2003 yılında kayıt altına alınmayan ipekböceği işletmeleri kayıt altına alınacak, üreticilere karataban hastalığı hakkında bilgi verilecek, 2003 yılında olduğu gibi Beslenme evleri ile sahaların iki kez dezenfeksiyon yapılması sağlanarak, "Dezenfeksiyon Belgesi" verilecektir. Dezenfeksiyon Belgesi olmayan işletmelere tohum verilmeyecektir.

## **2.4. TEK TIRNAKLILARDA BABESİOSİS (B.caballi) ve THEİLERİOSİS (T.equi)**

- 2.4.1.** Ülkemizde tek tırnaklılarda Babesiosis (B.caballi) ve Theileriosis (T.equi) hastalığının kontrolü için İl/İlçe Müdürlüklerince yapılan hastalık taramalarında atlar söz konusu hastalıklar bakımından muayeneye tabi tutulacak ve hastalık belirtisi gösterenlerden EDTA'lı kan ile üzerlerinde bulunan keneler bölge enstitülerine teşhis amaçlı gönderilecektir.
- 2.4.2.** Klinik olarak şüpheli hayvanların tedavileri yapılmalı ve klinik belirtiler ortadan kalkıncaya kadar diğer tek tırnaklılardan ayrı tutulmalıdır.
- 2.4.3.** Teşhis amaçlı gönderilen kan serumu ya da kan örneğinin şüpheli çıkması durumunda hayvanların gözetim altına alınması, bu hayvanların ve seronegatif tespit edilmiş tek tırnaklıların 1 yıl boyunca her ay düzenli olarak laboratuvar muayenelerinin tekrarlanması gerekmektedir.
- 2.4.4.** Hastalık OIE'nin hastalıklar listesinde yer aldığından AB ülkeleri tarafından hayvan giriş-çıkışlarında bu hastalıkların her türlü kontrolü yapılarak arılık aranmaktadır.
- 2.4.5.** Hastalığın ülkemizde varlığı, yayılışı hakkında yeterli bilgiye sahip olunması, bulaşma ve nakillere engel olunması için ülkeye giriş ve çıkışı yapılan atlar da dahil olmak üzere gerekli tüm kontrolleri yapılmalıdır.
- 2.4.6.** Hastalıktan korunmada tek tırnaklıların üzerindeki ve buldukları

yerdeki kenelerle mücadele de oldukça önem arz etmektedir. Atların barınaklarındaki çatlak ve yarıklar kapatılmalı, badana edilmeli, yer ve duvarlar uygun akarisitlerle ilaçlanmalı ve kenelerin yaşam alanları bozulmalıdır.

## **2.5. KENE MÜCADELESİ (KIRIM-KONGO KANAMALI ATEŞİ)**

**2.5.1.** Kırım Kongo Kanamalı Ateşi hastalığı bir hayvan hastalığı değildir. Hastalık etkeni hayvanlarda bulunmakla birlikte herhangi bir semptomu sebep olmamaktadır. Hastalık etkenini taşıyan kenelerin insanla teması durumunda, insanlarda hastalık görülmektedir.

**2.5.2.** Kırım Kongo Kanamalı Ateşi hastalığı zoonoz karakterli bir hastalık olup, hastalığın görüldüğü iller başta olmak üzere tüm illerde kene mücadelesi oldukça önem taşımaktadır. 2011 yılında kene ilacı gönderilen İl Müdürlükleri bu ilaçları 2012 yılında kene mücadelesi çalışmalarında kullanacaklardır. İlaç gönderilmeyen İl Müdürlükleri ihtiyaç halinde mahalli kaynakları kullanarak ilaç alımı yapacak ve mücadele çalışmalarına katılacaktır. Bu kapsamda üreticilere yönelik olarak gerek barınak ve gerekse hayvanlarda alınacak önlemler konusunda bilgilendirme çalışmaları sürdürülecek, ilgili kurum ve kuruluşlarla koordinasyon ve işbirliği artırılacaktır.

**2.5.3.** Kırım-Kongo Kanamalı Ateşi Hastalığı görülen yörelerden toplanan başta *Hyalomma marginatum marginatum* olmak üzere, *Hyalomma excavatum*, *Rhipicephalus bursa*, *Boophilus annulatus*, *Dermacentor marginatus* gibi bazı kene türleri hastalığın vektörü olarak tespit edilmiştir. Bu amaçla;

- Özellikle dağlık, ormanlık alanlarda hastalığın yaygın olduğu göz önünde bulundurularak çiftlik hayvanları, kene kaynağı olabilecek diğer yabani hayvanlardan (yaban tavşanı, kirpi, domuz, deve kuşu ve bazı kuşlar) uzak tutulmalıdır.
- Hastalığın görüldüğü illerde, kene mücadelesiyle ilgili eğitim çalışmalarına önem verilerek, kenelerin yaşam koşullarının bozulması gibi ilaçlama harici önlemler de anlatılmalıdır (barınaklarda bulunan yarıklar ve çatlakların sıvanması, barınakların badana edilmesi v.b). Ayrıca ilaçlama, hayvan veya insan üzerinden kenenin nasıl ayrılacağı v.b konularda demonstratif çalışmalar yapılmalıdır.
- Hayvanların ilaçlanmasında kenelerin aktif oldukları dönemde (yörelere göre değişmekle birlikte Mart-Ekim ayları arası) periyodik olarak ilaçlamalar yapılmalıdır. Diğer dönemlerde de periyodik olarak kene kontrolleri ve buna bağlı ilaçlamalar yapılmalıdır. Mücadele çalışmalarına mahalli idarelerin ve yerel yönetimlerin katılımı sağlanmalıdır. Mümkün olduğu ölçüde bu ilaçların uzun etkili olanları tercih edilmelidir.
- **İlaçlama yapanlar eldiven, koruyucu kıyafet, temizlik ve dezenfeksiyon gibi kişisel korunma önlemi almalıdır.**
- Yapışan keneler kesinlikle ezilmeden ve kenenin ağız kısmı

koparılmadan (bir pensle sağa sola oynatarak, çivi çıkarır gibi) alınmalıdır.

- Isırılan kişinin iki hafta süreyle ateş ve diğer belirtiler yönünden takip edilmesi gerekmektedir. (ateşin 38,5 °C veya üzerinde olması halinde acilen tam teşekküllü hastaneye başvurulmalıdır)
- Barınaklar için yerde ve duvarlarda uzun süre kalabilecek akarisitler buharlaşma etkisi de dikkate alınarak püskürtme-pulverizasyon şeklinde kullanılmalıdır. Mümkün olduğu ölçüde bu ilaçların uzun etkili olanları tercih edilmeli, ilaçlamalar yapılırken kene aktivasyonu, birbirini izleyen periyotlarda farklı ilaçların kullanılması gibi durumlar da gözletilmelidir.
- Hayvanların mümkün mertebe kapalı alanlara alınarak ilaçlanması ve ilaçlamadan sonra bir-iki saat bekletilmesi gerekmektedir.
- İlaçlama çalışmaları kampanya tarzında yürütülmeli ve çalışmalar doğrudan İl Müdürlerince koordine edilmelidir.
- Hayvan Sağlığı, Yetiştiriciliği ve Su Ürünleri Şube Müdürlüklerince İl Müdürlüklerinde görevli Veteriner Hekim, Mühendis, Tekniker, Teknisyen, Biyolog, Tarım Danışmanı, Sözleşmeli personel vb tüm personele yönelik eğitim toplantısı yapılarak mücadelenin ayrıntıları ile kişisel korunma önlemlerinin anlatılmalıdır.
- İhtiyaç halinde illerde diğer kurum ve sivil toplum kuruluşlarından destek alınması, başta araç olmak üzere alet-malzeme ve diğer konularda İl Özel İdarelerinden destek alınması gerekmektedir.
- İlaçlamanın ilacın prospektüsüne uygun olarak yapılmasının sağlanması ve gereksiz ilaç kullanımının engellenmesi, sığırların 4 hafta sonra yeniden ilaçlanmasının ihmal edilmemesi gereklidir.
- Gerek mücadele öncesi ve gerekse mücadele esnasında bilinçlendirme ve bilgilendirme çalışmalarında yerel radyo ve televizyonlardan yararlanılması, panik yaratmayan, güven duyulan ve tutarlı açıklamaların yapılarak halkın aydınlatılması gerekmektedir.

## **2.6. VARROASİS**


- 2.6.1** Varroa hastalığı arı yetiştiricilerini büyük ekonomik kayıplara uğratan hastalıklardan biridir. Yetiştiricilere hastalık hakkında bilgi verilerek, hastalık ile mücadelede asıl önemli noktanın bilinçli bir arıcılık olduğu anlatılacak ve gerekli bilgilendirmeler yapılacaktır.
- 2.6.2** Yetiştiricilerin arı sağlığında ruhsatsız ve veteriner hekimlerin kontrolü dışında etiket dışı ilaç kullandıkları veya ilaçları uygun zamanda kullanmadıkları bunun sonucunda da arı ürünlerinde kalıntı problemleri olduğu bilinmektedir. Yetiştiricilerle yaygın bir şekilde temas kurularak hastalıkların; doğru ilaçların doğru zamanda kullanılması ile önlenebileceği hatırlatılacaktır.

- 2.6.3** Varroa ile mücadele için fiziksel, kimyasal, biyolojik ve hatta genetik yöntemler denenmekle birlikte en çok kimyasal yolla mücadele edilmektedir. Kimyasal yolla yapılan mücadele bazen yanlış uygulamalar sonucu arı akarları yanında kendisi de bir akar olan arıya da zarar vermektedir. Mücadelede kullanılması gereken ilaçlar, uygun dozları ve zamanı konusunda yetiştiricilere yapılacak eğitim çalışmalarına önem verilmelidir. Eğitimlerde akarlarda oluşabilecek dirençlilikten dolayı münavebeli ilaç kullanımının önemine dikkat çekilmelidir.

## **Ş- HAYVAN REFAHI**

1. Hayvan sağlığı ile birlikte ele alınan hayvan refahı konusuna özel önem verilecektir.
2. Hayvanlarda acı ve ıstırap, yara bere, stres ve korkuya neden olacak hiçbir müdahaleye izin verilmeyecektir.
3. Gerek çiftlik hayvanlarının bakımı, beslenmesi, nakliyesi ve kesimi esnasında gerekse deneysel ve diğer bilimsel amaçlar için hayvan kullanımında eziyetten uzak ve minimum düzeyde heyecan, acı ve ızdırap duymalarını sağlayacak düzenlemelerin yapılması için eğitim ve yayım çalışmaları sürdürülecektir.
4. Salgın ve zoonoz hastalıkların kontrolü ve eradikasyonu nedeniyle yapılacak zorunlu itlaf işlemlerinde kamuoyu duyarlılığı dikkate alınarak önlem alınacaktır.
5. İtlaf edilmesi gereken hayvanların imhasında sağlık ve sanitasyon tedbirleri aksatılmayacak ve çevrenin korunmasına özen gösterilecektir.

Yukarıda belirtilen prensipler çerçevesinde 2012 yılı mücadele programının merkez ve taşra kurumlarımızda salgın, bulaşıcı ve paraziter hastalıklarla mücadele hizmetlerini fiilen yürütmekte olan tüm yönetici, veteriner hekim ve yardımcı sağlık personeli ile diğer görevliler tarafından aksatılmadan titizlikle uygulanması, uygulamalar esnasında hızlı haberleşme, çabuk ve güvenilir teşhis, zamanında müdahale, entegre gıda güvenliği yaklaşımı konusunda daha etkin görev alınması ve AB uyum sürecinde sürekli yenilenen mevzuat ve uygulamaların takip edilmesi, daha etkin kontrol ve denetim yapılması, bu genelgenin İl Müdürlüklerindeki ilgili tüm personele imza karşılığı tebliğ edilmesi, aynı zamanda ilgili kurum ve kuruluşlara duyurulması, gerekli koordinasyonunun sağlanması ve yenisi yayınlanıncaya kadar uygulamanın bu doğrultuda yapılması hususlarında gereğini önemle arz/rica ederim.

  
**Dr. Nihat PAKDİL**  
**Genel Müdür V.**



**DAĞITIM:****Gereği:**

81 İl Valiliğine (İl Müdürlüğü),  
7 VKEM'ne,  
Vet. Kont.Mrk.Arş.Ens.Müd.ne  
Şap Enstitüsü Müdürlüğüne,  
Hayvancılık Genel Müdürlüğüne,  
Bitkisel Üretim Genel Müdürlüğüne,  
Balıkçılık ve Su Ürün. Genel Müdürlüğüne,  
Tarımsal Arş. ve Pol. Genel Müdürlüğüne,  
Tarım Reformu Genel Müdürlüğüne,  
Tarım İşletmeleri Genel Müdürlüğüne,  
Strateji Geliştirme Başkanlığına,  
Personel Genel Müdürlüğüne,  
Avrupa Birliği ve Dış İlişkiler Genel Müd.ne  
Destek Hizmetleri Daire Başkanlığına,  
Eğitim Yayım ve Yayınlar Dairesi Bşk.na  
Tarım ve Kırsal Kal. Dest. Kur. Bşk, na  
Atatürk Orman Çiftliği Müdürlüğüne  
Et ve Balık Kurumu ,  
Veteriner Fakültesi Dekanlıklarına,  
Türk Vet. Hek. Birliği Merkez Konseyine,  
Bölge Veteriner Hekim Odalarına,

**Bilgi:**

İçişleri Bakanlığına,  
Rehberlik ve Teftiş Başkanlığına,  
Hukuk Müşavirliğine,  
Sağlık Bak.na (Temel Sağlık Hiz. Gn.Müd.),  
Orman ve Su İşleri Bak.na (Doğa Koruma  
ve Milli Parklar Gn.Müd.),  
Genelkurmay TSK Sağlık Komutanlığına,  
Yüksek Komiserler Kurulu Başkanlığına,  
Türkiye Jokey Kulübü Başkanlığına,  
Tarım Kredi Koop. Mer. Birliğine,  
BESD-BİR,  
Türkiye Yum.Ürt. Birliğine,  
Türkiye Yem San. Birliğine,  
TOBB,  
TZOB,  
SETBİR,  
ET-BİR,  
VISAD,  
Türkiye Dam. Sığır Yet.Mer. Birliğine,  
Türkiye Dam. Koyun-Keçi Yet.Mer.Birliğine,  
Türkiye Arı Yet.Merk. Birliğine,  
Türkiye Kasaplar Federasyonuna

## İhbarı Mecburi Hastalıklar Listesi

### A. Kara hayvanlarının hastalıkları

- 1- Şap (FMD)
- 2- Sığır brusellozu
- 3- Sığır tüberkülozu
- 4- Kuduz
- 5- Mavidil
- 6- Sığır vebası
- 7- Sığırların süngerimsi beyin hastalığı (BSE)
- 8- Koyun keçi brusellozu
- 9- Koyun ve keçi vebası (PPR)
- 10- Koyun keçi çiçeği
- 11- Şarbon (Antraks)
- 12- Scrapie
- 13- Tavuk vebası (Avian influenza)
- 14- Yalancı tavuk vebası (Newcastle)
- 15- Pullorum
- 16- Kanatlı tifosu (Tavuk tifosu)
- 17- Ruam (Mankafa)
- 18- Durin (At frengisi)
- 19- Atların enfeksiyöz anemisi
- 20- Equine encephalomyelitis (tüm tipleri, Venezuela equine encephalomyelitis dahil)
- 21- Afrika at vebası
- 22- Afrika domuz vebası
- 23- Klasik domuz vebası
- 24- Domuzların veziküler hastalığı
- 25- Küçük kovan kurdu (Aethina tumida)
- 26- Arıların Amerikan yavru çürüklüğü
- 27- Tropilaelaps akarı (Tropilaelaps mite)
- 28- Kedilerin süngerimsi beyin hastalığı (FSE)
- 29- Sığırların nodüler ekzantemi (Lumpy skin)
- 30- Bulaşıcı stomatit (Veziküler stomatit)
- 31- Rift Vadisi humması
- 32- Bulaşıcı sığır plöronömonisi (Contagious bovine pleuropneumonia)
- 33- Enzootik sığır löykozu
- 34- Geyiklerin epizootik hemorajik hastalığı (EHD)

### B. Su hayvanlarının hastalıkları

- 1-Epizootik hematopoetik nekroz (Epizootic haematopoietic necrosis)
- 2-Epizootik ülseratif sendrom (Epizootic ulcerative syndrome)
- 3-Viral hemorajik septisemi (VHS)
- 4-Beyaz benek hastalığı (White spot disease)
- 5-Sarıbaş hastalığı (Yellowhead disease)
- 6-Taura sendromu (Taura syndrome)
- 7-Balıkların enfeksiyöz hematopoetik nekrozisi (IHN)
- 8-Enfeksiyöz somon anemisi (Infectious salmon anaemia)
- 9-Perkinsus marinus enfeksiyonu (Infection with Perkinsus marinus)
- 10-Microcytos mackini enfeksiyonu (Infection with Microcytos mackini)
- 11-Marteilia refringens enfeksiyonu (Infection with Marteilia refringens)
- 12-Bonamia ostreae enfeksiyonu (Infection with Bonamia ostreae)
- 13-Bonamia exitiosa enfeksiyonu (Infection with Bonamia exitiosa)
- 14-Koi herpes virus hastalığı (Koi herpes virus disease)
- 15-Sazanların bahar Viremisi (Spring Viraemia of Carp) (SVC)
- 16-Kerevit vebası (Crayfish plague)
- 17-Bakteriyel böbrek hastalığı (Bakterial kidney disease) (BKD)

## **HASTALIK ÇIKIŞ VE SÖNÜŞ BİLDİRİMLERİNİN DÜZENLENMESİ İLE TÜRKVET KAYITLARINDA GEÇERLİ OLAN ESASLAR**

5996 Sayılı Kanun gereği, 22 Ocak 2011 tarih ve 27823 Sayılı Resmi Gazete' de yayınlanarak yürürlüğe giren "İhbarı Mecburi Hayvan Hastalıkları ve Bildirimine İlişkin Yönetmelik" doğrultusunda hastalık bildirimlerine dair esaslar ve verilecek bilgilerin bir kısmı değiştirilmiştir.

Hastalık çıkış ve sönüşleri üst yazı ekinde gönderilmeyecektir. İlçe Müdürlükleri ve İl Müdürlüklerince düzenlenecek olan bildirimler birbirinden farklı olup, İlçe Müdürlüklerince Bakanlığa doğrudan bildirim yapılmayacak, yalnızca İl Müdürlüğüne hitaben bildirim yapılacaktır.

### **İlçelerde çıkan ve sönen hastalıkların bildirim için:**

Bildirim formunun düzenlenmesi ve hastalığın TÜRKVET/KKKS kaydı mutlaka sahada hastalığı takip eden veteriner hekim tarafından yapılacaktır. Bildirimler sadece İl Müdürlüğüne hitaben yapılacaktır.

Bildirim başlıklı yazı kısmı, yetki devrine göre Kaymakam ya da İlçe Müdürü tarafından imzalanacaktır. Bildirim kısmında, "**Hastalığı Takip Eden Veteriner Hekim**" ibaresi altında ilgili Veteriner Hekimin adı, soyadı ve imzası olacaktır. İlçe Müdürüne yetki devri yapılmamış ise, bildirim kısmında sağ tarafta İlçe Müdürünün adı, soyadı ve imzası olacaktır. İmzaların üzerinde; "**Sahada yapılan çalışmalar ile bu çıkış bildirimindeki bilgilerin birbiri ile aynı olup veritabanında doğru bir şekilde kayıtlı olduğunu taahhüt ederim.**" ifadesi yer alacaktır.

İlçe Müdürlüğünün gönderdiği bildirim ve TÜRKVET/KKKS kayıtları İl Müdürlüğüne kontrol edilecektir. Evrakta ya da TÜRKVET/KKKS kayıtlarında eksiklik, mantıksız sayılar, tutarsızlıklar varsa İlçe Müdürlüğü uyarılarak kayıtların düzeltilmesi sağlanacaktır. Kayıtların doğruluğu sağlandıktan sonra İl Müdürlüğüne Bakanlığa hitaben yeni bildirim hazırlanarak gönderilecek, İlçe Müdürlüğüne yapılan bildirim İl Müdürlüğünde muhafaza edilecektir.

Bildirim başlıklı yazı kısmı, yetki devrine göre Vali, Vali Yardımcısı ya da İl Müdürü tarafından imzalanacaktır. Bildirim kısmında, "**Düzenleyen Veteriner Hekim**" ibaresi altında bildirim tanzim eden İl Müdürlüğü Veteriner Hekimi'nin adı, soyadı ve imzası olacaktır. Sağ tarafta Hayvan Sağlığı, Yetiştiriciliği ve Su Ürünleri Şube Müdürü adı, soyadı ve imzası olacaktır. İmzaların üzerinde; "**İlçe Müdürlüğü tarafından yapılan hastalık çıkışına ait bilgilerin kontrol edildiğini ve veritabanında doğru bir şekilde kayıtlı olduğunu taahhüt ederim.**" ifadesi yer alacaktır.

### **İl merkezlerinde çıkan ve sönen hastalıkların bildirim için:**

Bildirim formunun düzenlenmesi ve hastalığın TÜRKVET/KKKS kaydı mutlaka hastalığı sahada takip eden veteriner hekim tarafından yapılacaktır.

Bildirim başlıklı yazı kısmı, yetki devrine göre Vali, Vali Yardımcısı ya da İl Müdürü tarafından imzalanacaktır. Bildirim kısmında, "**Hastalığı Takip Eden Veteriner Hekim**" ibaresi altında ilgili Veteriner Hekimin adı, soyadı ve imzası olacaktır. Sağ tarafta Hayvan Sağlığı, Yetiştiriciliği ve Su Ürünleri Şube Müdürü adı, soyadı ve imzası olacaktır. İmzaların üzerinde; "**Sahada yapılan çalışmalar ile bu çıkış bildirimindeki bilgilerin birbiri ile aynı olup veritabanında doğru bir şekilde kayıtlı olduğunu taahhüt ederim.**" ifadesi yer alacaktır.

## HASTALIK BİLDİRİMLERİ VE TÜRKVET KAYITLARINDA EPİDEMİYOLOJİK TANIMLAMALAR

1. **Hastalık, Etkenin Tipi:** Hastalığın adı, varsa etken tipi (Şap-A, Mavidil Tip-4 v.s. ) yazılacaktır.
2. **Bildirim No:** TÜRKVET/KKKS üzerinde yapılan şüphe kaydının bildirim numarası yazılacaktır.
3. **Mihrak Tipi:** “Birincil” ya da “İkincil” yazılacaktır. Bir ülkede ilk defa tespit edilen hastalıklar birincil mihraktır. Aynı zamanda bir ülke, bölge, il, ilçe ya da köyde ortaya çıkan ancak, nereden kaynaklandığı bulunamayan yani başka bir mihrakla epidemiyolojik bağlantısı kurulamayan mihraklar da birincil mihraktır. Hastalıkla enfekte bölgede birincil mihraktan sonra ortaya çıkıp birincil ya da diğer ikincil mihraklarla epidemiyolojik bağlantısı bulunan, yani nereden kaynaklandığı bilinen mihraklar ikincil mihraktır. Fakat, komşu bir ülkeden kaynaklanmış olduğu tespit edilse dahi, bir ülkede ilk defa görülen mihraklar birincil mihraktır.
4. **Çıkış (ilk enfeksiyon) Tarihi:** Hayvan sahibinin veya bakıcısının verdiği bilgiler doğrultusunda hastalığın belirtilerinin ilk olarak görüldüğü tarihtir.
5. **Haber Alma Tarihi:** Hastalığın ilk kez yazılı ya da sözlü olarak haber verildiği veya duyulduğu tarihtir.
6. **Varış ve Kordon (şüphe/onay) Tarihi:** Resmi Veteriner Hekimin aldığı ihbar sonucunda hastalık mahalline gittiği tarihtir. Resmi Veteriner Hekim, hastalık mahalline giderek yaptığı muayene sonucunda klinik bulgularla bir ihbarı mecburi hastalığa teşhis koyar ise bu tarih aynı zamanda kordon tarihidir. Hastalıktan şüphe ederek kesin teşhis için laboratuvar teyidi amacıyla marazi madde alır ise, bu tarih aynı zamanda geçici kordon tarihi ve şüphe tarihidir. Klinik bulgular ile teşhis koyulan durumlarda bu tarih aynı zamanda onay tarihidir.
7. **Kordonun Kaldırıldığı Tarih:** Son iyileşme, son ölüm veya son itlaftan sonra, kordonun kaldırılması için gereken ve kontrol önlemlerinin sürdürüldüğü yasal sürecin bitimini takip eden gündür. Bu tarih aynı zamanda hastalık sönüş tarihidir. Sadece sönüş bildiriminde yazılır.
8. **Onay Tarihi :** Hastalık teşhisinin kesinleştiği tarihtir. Klinik olarak teşhis edilen hastalıklarda varış ve kordon tarihi aynı zamanda onay tarihidir. Yasal olarak Laboratuvar tetkiki gereken hastalıklarda ya da kesin teşhis için laboratuvara örnek gönderilen hastalıklarda laboratuvar raporunun tarihi aynı zamanda onay tarihidir.
9. **Teşhis Tarihi :** Hastalığın teşhis edildiği tarihtir. Klinik olarak teşhis edilen hastalıklarda varış ve kordon tarihi aynı zamanda teşhis tarihidir. Laboratuvar tetkiki gereken hastalıklarda laboratuvar raporunun tarihi teşhis tarihidir.
10. **Teşhis/Numune Alınan Yer:** Hastalığın teşhis edildiği, ya da teşhis amacıyla numune alındığı yerdir. İşletme, mera (adı yazılması gerekir), sevk esnasında araç üzerinde (plaka yazılması gerekir) v.s.
11. **Teşhis Metodu:** Klinik olarak teşhis edildi ise “klinik bulgu” yazılır. Sahada yapılan

testler için “tüberkülin”, “mallein” v.s. yazılır. Laboratuvarda teşhis edilmiş ise laboratuvar raporunda zikredilen metod yazılır. Klinik teşhis ve laboratuvar teşhisi birlikte yapılmış ise, sadece laboratuvardaki metod yazılır.

12. **Lab. Adı:** Numunenin gönderildiği laboratuvarın adı yazılır.
13. **Tahmini Son İtlaf Tarihi:** Mücadelede itlaf yapılıyor ise, yapılan veya yapılacak itlafın tamamlanacağı tahmini tarih yazılır.
14. **Tahmini Son İmha Tarihi:** İtlaf yapılıyor ise ya da hastalıktan dolayı ölen hayvanlar mevcutsa, bunların tamamının imhasının biteceği zaman tahmini olarak yazılır.
15. **Etkilenen İnsan Sayısı ve Yaşı:** Hastalık insanlara bulaşmış ise, kaç kişiye bulaştığı ve yaşları yazılır.\_
16. **Haber Alma Şekli:** Hastalık ihbarının hangi yolla alındığı yazılır.
17. **Hayvan Sahibi:** Hastalığın görüldüğü hayvanların sahibinin adı yazılır. Hastalık köyde birden fazla kişide görülmüşse, en önce ortaya çıkan işletmenin sahibi, aynı anda ortaya çıkmışsa numune alınan işletme sahibi, birden fazla işletmeden numune alınmış ise ihbarı yapan işletme sahibinin adı yazılır. Veya hepsi birden yazılır.
18. **İşletme No:** Hayvan sahibine ait işletme numarası ya da numaraları yazılır.
19. **N E Koordinatı:** Hastalık yerinde GPS cihazından okunan Kuzey (N) ve Doğu (E) değerleri yazılır.
20. **Kısıtlanan Diğer Bölge/İşl.:** Hastalıktan dolayı koyulan kısıt diğer köy ya da işletmeleri de etkiliyorsa adları ya da numaraları yazılır.
21. **En Yakın İşl/Köye Uzaklığı:** İşletme bazında çıkış yapılan hastalıklarda en yakın işletme, köy bazlı çıkış yapılan hastalıklarda en yakın köyün uzaklığı metre cinsinden yazılır.\_
22. **Filyasyon:** Hastalığın hangi yolla bulaştığını ifade eder. Mutlaka tespit edilmesi gerekir, “Araştırılıyor” yazılmaz, tespit edilemez ise “Bulunamadı” yazılır. Bulundu ise, kaynakla ilgili bilgilerin de verilmesi gerekir.
23. **Kaynak Yer/Ülke:** Hastalığın komşu bir ülkeden ya da başka bir idari birimden veya işletmeden bulaştığı tespit edilmiş ise neresi olduğu yazılır.
24. **Kaynak Mihrak No:** Ülke içinde bir yerden bulaştığı tespit edilmiş ise, oradaki mihrak kaydının bildirim numarası yazılır.
25. **Kaynaktan Sevk Tarihi:** Kaynak mihraktan gelen hayvanların sevk edildikleri tarih yazılır.
26. **Kaynaktan Geliş Tarihi:** Kaynaktan mihraktan sevk edilen hayvanların asıl mihrağa vardıkları tarih yazılır.\_
27. **Tutulan:** Çıkışta; varış ve kordon tarihinde hastalığa yakalanmış halde olan hayvanların sayısı, arılar için kovan sayısı, balıklar için asıl ya da x1.000 şeklinde olan sayı ya da gerektiğinde ağırlık. Sönüşte; hastalık sönüşüne kadar hastalığa tutulan toplam hayvan sayısı.
28. **Ölen:** Çıkışta; varış ve kordon tarihinde hastalıktan dolayı ölen hayvanların sayısı, arılar için kovan sayısı, balıklar için asıl ya da x1.000 şeklinde olan sayı

ya da gerektiğinde ağırlık. Sönüşte; hastalık sönüşüne kadar hastalıktan dolayı ölen toplam hayvan sayısı. İtlaf edilen ya da kesilen hayvanlar ölen hayvanlara dahil edilmez, hayvanın hastalıktan dolayı kendiliğinden ölmesi gerekir.\_

**29. Kesilen:** Çıkışta; varış ve kordon tarihine kadar hastalıktan dolayı kesilmiş halde olan ve o tarihte kesilen hayvanların toplam sayısı, balıklar için acil tüketime sunulan sayı ya da x1.000 şeklinde olan sayı ya da gerektiğinde ağırlık. Sönüşte; hastalık sönüşüne kadar hastalıktan dolayı kesilen toplam hayvan sayısı, balıklar için acil tüketime sunulan sayı ya da x1.000 şeklinde olan sayı ya da gerektiğinde ağırlık.

**30. İmha/İtlaf:** Çıkışta; varış ve kordon tarihine kadar hastalıktan dolayı itlaf edilmiş olan ve o tarihte itlaf edilen hayvanların toplam sayısı, balıklar için itlaf edilen sayı ya da x1.000 şeklinde olan sayı ya da gerektiğinde ağırlık. Sönüşte; hastalık sönüşüne kadar hastalıktan dolayı itlaf edilen toplam hayvan sayısı, balıklar için itlaf edilen sayı ya da x1.000 şeklinde olan sayı ya da gerektiğinde ağırlık.

Bu sayı, itlaf edilen hayvanların imha edilmesi gerektiği için imha sayısını da kapsar ve aynı zamanda “Ölen” hayvanlar da imha edildiği için, mihrakta hem ölen hem itlaf edilen hayvan varsa bu alana ikisinin toplamı yazılır. Mihrakta “itlaf” edilen hayvan yoksa, bu alana “ölen” sayısı yazılır. “İmha/İtlaf” sayısından “ölen” sayısının çıkarılması “itlaf” edilen hayvan sayısını verir.

**31. Atık:** Yavru atmaya neden olan hastalıklar için geçerlidir. Çıkışta; varış ve kordon tarihine kadar hastalıktan dolayı oluşan atıkların sayısı. Sönüşte; hastalık sönüşüne kadar hastalıktan dolayı oluşan atıkların toplam sayısı.

**32. Test/Teşhis:** Çıkışta; hastalık teşhisi veya doğrulaması için alınan numunelerden sonucu pozitif çıkanların sayısı. Sönüşte; hastalık sönüşü yapılarına kadar mihrakta pozitif sonuç veren numune sayısı. Laboratuvara numune gönderilmemiş ve hastalık klinik bulgularla teşhis edilmiş ise teşhise konu olan hayvan sayısı, tüberkülin, mallein uygulaması yapılmış ise, bunlardan pozitif çıkan hayvan sayısı yazılır.

**33. Şüpheli:** Varış ve kordon tarihinde, hastalık görülen ahırlar veya sürülerde hastalığın açık ve tam olmayan belirtilerini gösteren hayvanları ifade eder. Sönüşte şüpheli hayvan olmaz, bu alana sıfır yazılır.

**34. Aşılanan:** Çıkışta; “Çıkış (ilk enfeksiyon) Tarihi” nden önce hastalığa karşı yapılan aşılama yazılır. Sönüşte, hastalık sönüşüne kadar hastalıkla mücadele amacıyla yapılan aşılama, çıkış raporunda yazılan aşılama altına yazılır.

**35. Maruz:** Çıkışta ve sönüşte, hastalık mihrakında fiilen bulunan canlı haldeki sağlıklı hayvan sayısı yazılır. Canlı oldukları halde Tutulan ve şüpheli hayvanlar bu sayı içine dahil edilmez.

**36. Teşhis Tatbikatı Yapılan:** Hastalığın teşhisi amacıyla marazi madde ile kan serumu alınan veya tüberkülin ile mallein tatbik edilen hayvanları ifade eder.

**37. Teşhis Edilen:** Klinik ve laboratuvar muayeneleri sonucunda veya test uygulanması sonucunda müsbet çıkan hayvanları ifade eder.

**38. Tedavi Edilen:** Hastalığın çıkış tarihinden hastalığın sönüşüne kadar geçen zaman diliminde yapılan tedavi sonucunda tamamen iyileşen hayvanları ifade eder.

## HASTALIK ŞÜPHE KAYDI

Hastalık Şüphesi	
İli	: ANKARA
İlçe	: MERKEZ
Mahalle/Köy	: Seçiniz..
Hastalık Adı	: Seçiniz..
Çıkış Türü	: Seçiniz..
Çıkış Tarihi	: <input type="text"/>
İhbar Tarihi	: <input type="text"/>
Varış ve Kordon Tarihi	: <input type="text"/>
İşletme No	: <input type="text"/>
Bildiren	: <input type="text" value="SUCUENMAN ÖZGÜRÜ"/>
Bildirim Şekli	: Seçiniz..
Filyasyon	: Seçiniz..
Hastalık Alt Tipi	: <input type="text"/>
Şüphe Tipi	: Seçiniz..
Enlem (X)	: <input type="text"/>
Boylam (Y)	: <input type="text"/>
İhbar Eden	: <input type="text"/>
Epidemiyolojik Açıklamalar	
Alınan Önlemler	
<input type="checkbox"/> Kordon	<input type="checkbox"/> Karantina
<input type="checkbox"/> Teçrit	<input type="checkbox"/> Eğitim
<input type="checkbox"/> Dezenfeksiyon	<input type="checkbox"/> Duyuru
Klinik Semptomlar	
Semptomlar	Görülen Semptomlar

Hastalık Şüphesi ekle	
<input type="button" value="İptal et"/>	<input type="button" value="Kaydet"/>
İli	: ANKARA
İlçe	: MERKEZ
Mahalle	: Seçiniz..
Hastalık	: Seçiniz..
Şüphe Derecesi	: Seçiniz..
Şüphelenme tarihi	: <input type="text"/>
Bildirim tarihi	: <input type="text"/>
Kordon tarihi	: <input type="text"/>
Hastalık yorumu	: <input type="text"/>
Kayıd giren	: 54025236074
İletişim türü	: -
Filyasyon	: Seçiniz..
Hastalık alt tipi	: <input type="text"/>
Enlem(Şüphe)	: <input type="text"/>
Boylam(Şüphe)	: <input type="text"/>
Tür	: Seçiniz..
İhbar eden	: <input type="text"/>

Hastalık bildirimleri “Şüphe kaydı” ile başlar. Şüphe kaydı, bir hastalık çıktığı anlamına gelmeyip sadece şüphe edilen bir hastalığın kaydını yapmak için kullanılır. Bu kayıt onay ekranı ile onaylanmadığı sürece şüphe olarak kalır.

Şüphe kaydı yapmadan önce, (Türkvat)HBS / (KKKS)Salgınlar altında salgın hastalık arama ekranında hastalıktan şüphe edilen yerleşim yerinde aynı hastalığın kayıt edilip edilmediği kontrol edilir. Hastalığın yönetmelikte belirtilen sönüş süresini içine alan daha önceki bir tarihte yapılmış bir çıkış var ise aynı yere ikinci bir çıkış yapılmayıp bir önceki hastalığın sönüş süresi uzatılır.

## EK 3/2

Şüpheli kaydı yapmak için HBS/Salgınlar altında salgın hastalık arama ekranında “Yeni Kayıt/Hastalık Şüphesi Ekle” butonuna tıklayarak hastalığın bildirim ile ilgili olan bilgiler eksiksiz ve doğru bir şekilde doldurulup, epidemiyolojik açıklamalar kısmında mümkün olduğu kadar ayrıntılı bilgi verilir.

Ekranın alt kısmında bulunan “Klinik Semptomlar” “Dezenfeksiyon Yöntemleri” “Geçici Kordon” alanlarında tekli ya da çoklu seçim yapılarak seçilen veriler sağ tarafa aktarılır. “Geçici Kordon” alanında sağ tarafa aktarılan hayvan türlerine sistem tarafından otomatik olarak kordon koyulur.

Şüpheli kaydının “kaydet” butonu ile kaydedilmesi ile yapılan bu kayıt için sistem tarafından bir numara verilir ve bu numara ile daha sonra hastalık kolayca takip edilebilir.



İl	ANKARA	Kayıd giren	30518706376
İlçe	MERKEZ	Değişim türü	-
Mahalle	MERKEZ	Filyasyon	Çeşitli vasıtayla

Hastalık bildirim kaydedildikten sonra, aynı bildirim şüpheli kayıt ekranında güncelleme yapılarak “Güncelle/Kaydet” butonu ile değişiklikler kaydedilebilir, “Sil/Öğeyi sil” butonu ile kayıt tamamen silinebilir.

## ARA ZİYARETLER

Hastalık şüpheli kaydı yapılan bir yerde, hastalık halen şüpheli halinde olsa da mutlaka hastalıktan etkilenen hayvan sayıları ve aşılama bilgileri kaydedilmek zorundadır. Sistem üzerinde kaydı bulunan bir mihrak için istenilen sayıda ara ziyaret kaydı yapılabilir. Bu sayede hastalık yerine gidilen gün sayısı kadar ara ziyaret eklenerek hastalığın gelişimi kayıt altına alınır.

Bildirim No	30518706376	Ziyaret Tarihi	05.01.2010
İl	ANKARA	Veteriner Hekim	30518706376
İlçe	HAYMAZA	Köydeki Hane Sayısı	0
Mahalle/Köy	SİTANLI	Filyasyon	ARAŞTIRILYOR
Hastalık Adı	Anthrax	Etkilenen Hane Sayısı	0
Çılgın Türü	KOYUN	Etkilenen Kişi Sayısı	0
Çılgın Tarihi	05.01.2010		

Etkilenen Hayvan Türleri

Hayvan Türü	Tut.	Ölen	Abort	İmha	Kes.	Şüp.	Maruz	Test	Aşı	Ted.	Popul.	İmha Yöntemi
Seğiniz..												Seğiniz.. Ekle

Kullanılan Aşılama

Aşı Adı	Aşılama Tarihi	Seri Numarası	Aşılama Sayısı
Seğiniz..			

Alınan Önlemler

Kordon  Karantina  Dezenfeksiyon





17. ZİYARET VE MUAYENELERİN SÜRETLERİ

Hızlı seçme Hızlı silme

Açılma tarihi	Seri numarası	Açılan hayvan numarası	Apı
21.11.2011	1	111	Aborvac-S Calf

Satır ekle

Etkilenen hayvan türleri	Tutulan	Test	Öfen	Düşük (Kürtaj)	İmha	Kesilen	Şüpheli
Koyun	44	44	44	44	44	44	44
Seçme	0	0	0	0	0	0	0

Satır ekle

© 2010-2012 Turkey | All rights reserved | Developed by Aquasoft - Sentim I v0.1.3.14@APPOC

Ara ziyaret kaydı eğer ikinci veya daha fazla sayıda yapılıyor ise ekrana bir önceki ziyaret ile ilgili bilgiler gelir. Bu bilgiler satır karşısındaki “Düzeltil” butonu ile giriş alanına alındıktan sonra satırda değişiklikler yapıp “Ekle” butonu ile eski yerine alınır ya da “Sil” butonu ile satır tamamen silinebilir. Aşılama bilgileri için de aynı yol takip edilir.

Yeni bir ziyaret girebilmek için ekranın en altındaki “Ekle” butonuna, eski bir kayıt üzerinde güncelleme yapmış ise “Güncelle” butonuna basılarak kayıt kaydedilir.

KKKS’de “Salgınlar/Salgın hastalık ziyareti ara” menüsünden hastalık bildirim numarası ile hastalığa ait ziyaretler aranır. Ziyarete ait bilgiler güncellenir veya “Öğeyi Sil” butonu ile tamamen silinebilir.

### SALGIN HASTALIK ONAYI

Salgın Hastalık Onayı

Bildirim No : 06/10/00005

İl : ANKARA

İlçe : ŞEREFLİKOÇHİSAR

Mahalle/Köy : ÇALOREN

Hastalık Adı : Koy.-Keç. Çipeği

Onaylayan : SENAY BİDİR BOYUMERİÇ

Onaylandı mı? : EVET

Onay Tarihi : 07.01.2010

Enstitü Sonucu :

Epidemiyolojik Açıklamalar :

Alınan Önlemler

Kordon  Karantina  Dezenfeksiyon

Tecit  Eğitim  Duyuru

Klinik Semptomlar

Semptomlar :

Görülen Semptomlar : BACAK ARASI, MEME VE KARINDA PAPUL, VEZİKÜLÜ YÜKSEK ATEŞ (39-42)

NTS Protokolü : Seçiniz..

Onaylayan Enstitü : Seçiniz..

Filiyasyon : ARAŞTIRILYOR

Hastalık Altı Tipi :

Salgın Tipi : DİNCİL

Teşhis Tipi : Seçiniz..

Teşhis Tarihi :

Teşhis :

Salgınlar > Hastalıklar > Hastalık onay detayı

### Hastalık onay detayı

İl: ANKARA

İlçe: MERKEZ

Mahalle: MERKEZ

Hastalık: KUOUZ

Onaylayan kişi: 38518786376

Onaylandı mı?: Hayır

Onaylama tarihi: 21.11.2011

Onaylayan enstitü: -

Önlem:

- Karantina
- Eğrim
- Dezenfeksiyon
- Duyuru
- Tecrit
- Kordon

Dezenfeksiyon metodu

Hastalık şüphe kaydı ile bildirim yapılmış olan bir hastalık “Salgın hastalık onayı” yapılmadığı sürece şüphe olarak kalmaya devam eder. Onay ekranında bulunan “onay durumu” alanı “evet” olarak işaretlenirse hastalık kesinleşmiş, “hayır” olarak işaretlenirse ise bir hastalık çıkışı yapılmamış olur. Bu durumda yapılan şüphe kaydı reddedilmiş bir hastalık olarak kayıtlara geçer.

Hastalık onayı, “Salgın Hastalık Bildirimi” ekranındaki sorgu sonuçlarına hastalığa bir ziyaret ekledikten sonra aktif hale gelir, kayda ait satırdaki yeşil “Onay” butonu ile açılan sayfada yapılır.

Arama Sonuçları

Bildirim No	İl	İlçe	Mahalle/Köy İşletme No	Hastalık Adı	Çıkış Tarihi	Onay Tarihi	Sönüş Tarihi	Son Ziyaret Tarihi	Ziyaret Sayısı
06/10/00004	ANKARA	HAYMANA	SİNANLI	TR060000045036 Anthrax	05.01.2010				0
06/10/00005	ANKARA	ŞEREFLİKOÇHİSARÇALÖREN	TR060000040450	Koy-Kec Çiçeği	04.01.2010	07.01.2010		07.01.2010	1

Bildirim numarası	İl	İlçe	Mahalle	İşletme	Hastalık	Şüphelenme tarihi	Onaylama tarihi	Hastalık bitiş tarihi				
06/11/1000003	ANKARA	MERKEZ	MERKEZ	TR0600000643737	Avian tuberculosis	21.11.2011	22.11.2011		<input checked="" type="checkbox"/>	<input checked="" type="checkbox"/>	<input checked="" type="checkbox"/>	<input checked="" type="checkbox"/>
06/11/1000002	ANKARA	MERKEZ	MERKEZ	TR0600000643832	SAP ?	07.11.2011			<input checked="" type="checkbox"/>	<input checked="" type="checkbox"/>	<input checked="" type="checkbox"/>	<input checked="" type="checkbox"/>
06/11/1000001	ANKARA	MERKEZ	MERKEZ	TR0600000643832	KUOUZ	21.11.2011	21.11.2011		<input checked="" type="checkbox"/>	<input checked="" type="checkbox"/>	<input checked="" type="checkbox"/>	<input checked="" type="checkbox"/>
06/11/1000004	ANKARA	MERKEZ	MERKEZ-AYDINLI	TR0600000643832	Kerevit Vebesi	07.11.2011	19.11.2011		<input checked="" type="checkbox"/>	<input checked="" type="checkbox"/>	<input checked="" type="checkbox"/>	<input checked="" type="checkbox"/>

4 Bulunan kayıtlar, Sayfa 1 of 1 | Önceki | Bir sonraki | Son

Söz konusu olan hastalık klinik belirtileri ile kesin olarak teşhisi yapılabilen bir hastalıkta ve ihbar üzerine hastalık yerine gidildiğinde gözlenen belirtileri ile kesin olarak teşhisi yapılmış ise, açılan ekranda “EVET” seçilerek doğrudan hastalık onayı yapılır.

Eğer hastalık mutlaka bir laboratuvar tetkiki ile teşhis koyulabilen bir hastalık ise, ya da klinik olarak teşhisi koyulabilen ancak, o anki belirtileri ile kesin teşhis yapılamamış ve şüphe üzerine laboratuvara numune gönderilmiş ise laboratuvar sonucu gelene kadar hastalık şüpheli olarak bırakılır, daha sonra gelen laboratuvar sonucuna göre onay ekranında hastalık onaylanır ya da

“HAYIR” seçilerek reddedilir. Her iki durumda da kaydinyapılabilmesi için “ONAYLA” butonuna basılması gerekir.

“Salgın Hastalık Onayı” ekranı doldurulurken ilgili alanlardan;

“Onay Durumu” alanında; “evet” seçilir ise, şüphe kaydı onaylanarak hastalık kesinleştirilmiş , “hayır” seçilir ise şüphe kaydı onaylanmayarak hastalık reddedilmiş olur. Bu alanda hayır seçilerek şüphe kaydı reddedildiğinde, hastalık sistemden silinmez ve reddedilmiş bir şüphe kaydı olarak kalır.

“Onay Tarihi” alanına; eğer klinik bulgulara dayanılarak onay yapılıyor ise, hastalık yerine ilk kez gidilip klinik olarak hastalığın teşhis edildiği ve şüphe ekranında kaydedilmiş bulunan “Varış ve Kordon Tarihi” onay tarihi olarak yazılır. Eğer gelen laboratuvar sonucuna göre onay yapılacak ise, laboratuvar sonucunun elinize ulaştığı tarih onay tarihi olarak kayıt edilir.

“Teşhis Tipi” alanında; hastalığın hangi yolla teşhis edildiği seçilir.

“Teşhis Tarihi” alanına; klinik belirtilere göre onay yapılması durumunda yine “varış ve kordon tarihi” teşhis tarihi olarak kaydedilir. Laboratuvar sonucuna göre onay yapılıyor ise, laboratuvar raporunda yazan “Rapor Tarihi” teşhis tarihi olarak kaydedilir.

“Salgın Tipi” alanında; onayı yapılan hastalığın o yerleşim biriminde daha önce çıkıp çıkmadığına göre seçim yapılır.

Laboratuvar sonucuna göre onay yapılması durumunda, raporu gönderen Enstitü ile sonuç ve teşhis bilgileri ilgili alanlara kaydedilir.

“Epidemiyolojik Açıklamalar” alanında da eğer bir değişiklik var ise önceki açıklamaların devamına yeni duruma ait açıklamalar yazılır.

“Salgın Hastalık Onayı” ekranı yukarıda anlatılan şekilde doldurulduktan sonra “ONAYLA” butonuna basılarak kaydedilir.

Sistemde kayıtlı olan bir hastalık mihrakına, onay verildikten sonra da ara ziyaret eklenebilir, etkilenen ve aşılana hayvan sayıları üzerinde yeni ara ziyaretler yapılmak suretiyle güncelleme yapılabilir.

## HASTALIK SÖNÜŞÜ

Sistemde kaydı bulunan bir hastalığın sönüşünü yapmak için;

Sönüş kaydından önce, sönüş zamanındaki bilgilerin kaydedileceği ve tarihi sönüş tarihi ile aynı olan son bir ziyaret kaydı eklenir.

Hastalık sönüşü, “Salgın Hastalık Bildirimi” ekranındaki sorgu sonuçlarına hastalığa bir ziyaret ekledikten sonra açılır. Hastalığa ait satırdaki turuncu “Sönüş” butonu ile açılan sayfada yapılır.

Arama Sonuçları										
Bildirim No	İl	İlçe	Mahalle/Köy İşletme No	Hastalık Adı	Çıkış Tarihi	Onay Tarihi	Sönüş Tarihi	Son Ziyaret Tarihi	Ziyaret Sayısı	
06/10/00004	ANKARA	HAYMANA	SINANLI	TR0600000450356Anthrax	05.01.2010				0	
06/10/00005	ANKARA	ŞEREFLİKOÇHISARÇALÖREN	TR060000040450	Koy-Kec Çoğu	04.01.2010	07.01.2010	07.01.2010		1	

Bildirim numarası	İl	İlçe	Mahalle	İşletme	Hastalık	Şüphelenme tarihi	Onaylama tarihi	Hastalık bittiği tarihi					
06/10/00000	ANKARA	HERKİZ	HERKİZ	TR06000001297	Araç tübenülüsü	21.11.2010	22.11.2010						
06/10/00002	ANKARA	HERKİZ	HERKİZ	TR06000004396	DAP 7	07.11.2010							
06/10/00001	ANKARA	HERKİZ	HERKİZ	TR06000004280	HEKİZ	21.11.2010	21.11.2010						
06/10/00004	ANKARA	HERKİZ	HERKİZ AYDINLI	TR06000004280	Karınk Yabası	07.11.2010	15.11.2010						

Açılan ekranda, hastalığın sönüş tarihi ilgili alana yazılır. Filyasyon bilgisinde bir değişiklik varsa güncellenir, hastalık sonucu tazminat ödemesi yapılmış ise, ilgili alanlar doldurulur. “ONAYLA/ Kaydet” butonuna basılarak sönüş işlemi yapılmış olur.

Hastalık Sönüşü			
Bildirim No	06/10/00005	Hastalık Adı	Koy-Keç. Çiçeği
İl	ANKARA	Önerilen Tazminat	
İlçe	ŞEREFLİKOÇHISAR	Ödenen Tazminat	
Mahalle/Köy	ÇALOĞREN	Ödeme Tarihi	
Sönüş Veteriner Hekimi	BRUNAL BİLGE BULUTKAYA	Tazminat Ödenen Hayvan Sayısı	
Sönüş Tarihi			
Filyasyon	ARAŞTIRILYOR		
Epidemiyolojik Açıklamalar			
Alınan Önlemler			
<input checked="" type="checkbox"/> Kordon	<input checked="" type="checkbox"/> Karantina	<input checked="" type="checkbox"/> Dezenfeksiyon	
<input type="checkbox"/> Teçrit	<input checked="" type="checkbox"/> Eğitim	<input checked="" type="checkbox"/> Duyuru	
Klinik Semptomlar			
Semptomlar		Görülen Semptomlar	
		BACAĞI ARASI, MEME VE KARINDA PAPUL, VEZİKÜLÜ YÜKSEK ATEŞ (39-42)	

Hastalık sonlandırma detayı	
<input type="button" value="Kaydet"/>	<input type="button" value="Silgi"/>
İl: ANKARA	Hastalık: Asten tüberküloz
İlçe: MERKEZ	Taliif edilen tarih: <input type="text"/>
Mahalle: MERKEZ	Ödenen tarih: <input type="text"/>
Veteriner hekim: <input type="text"/>	Ödeme tarihi: <input type="text"/>
Hastalık başı numarası: <input type="text"/>	Ödeme yapılan hayvan sayısı: <input type="text"/>
Filyasyon: <input type="text"/>	Söz konusu: <input type="text"/>
Ödeme: <input checked="" type="checkbox"/> Karantina	
<input type="checkbox"/> Eğitim	
<input type="checkbox"/> Dezenfeksiyon	
<input type="checkbox"/> Duyuru	
<input type="checkbox"/> Teçrit	
<input type="checkbox"/> Diğer	

Hastalık sönüşü “kaydedildikten sonra, bu hastalığa sistem tarafından otomatik bir kısıtlama konulmuş ise, sönüşün yapılması ile birlikte bu kısıtlar sistemden otomatik olarak kalkar.

Sönüş kaydının yapılması manuel olarak konulan kısıtlamaları kaldırmaz. Manuel kısıtlamaların STS / Kısıtlamalar, Hayvanlar/Kısıtlamalar bölümünden bulunarak kaldırılması gerekir.

## E-POSTA SORUMLUSU PERSONEL BİLGİLERİ

İL/ENSTİTÜ ADI :

YILI :

KULLANILAN RESMİ E-POSTA ADRESİ: .....@.....gov.tr,.....@.....gov.tr

SORUMLU PERSONEL	ADI	SOYADI	TEL (İŞ)	TEL (CEP)
YEDEK PERSONEL	ADI	SOYADI	TEL (İŞ)	TEL (CEP)

Genel Müdürlüğümüzce Hayvan Sağlığı, Yetiştiriciliği ve Su Ürünleri Şube Müdürlükleri ile Veteriner Kontrol Enstitüsü Müdürlüklerinden e-posta yoluyla acil bilgiler istenmektedir.

Bu nedenle e-posta sorumlusu personelin, olmadığı durumlarda ise yedek personelin günde en az iki defa e-postalarını kontrol etmeleri gereklidir.

Hayvan Sağlığı, Yetiştiriciliği ve Su Ürünleri Şube Müdürlükleri Genel Müdürlüğümüzce tahsis edilen ....@.....gov.tr, Enstitü Müdürlükleri ise Genel Müdürlüğümüzce tahsis edilen ....@.....gov.tr adreslerini kullanacaktır.

Resmi e-posta adreslerini farklı şekilde belirleyen İl Müdürlükleri ve Enstitü Müdürlükleri Outlook express kurulumlarında gerekli düzenlemeleri yapacaklardır.

\*Her yıl Haziran ayı sonunda ve ilgili personelin her değişiminde form güncellenerek Genel Müdürlüğümüz bilgilendirilecektir.

## ENSTİTÜLERİN SORUMLU OLDUĞU İLLER

ENSTİTÜ ADI	İLLER
Veteriner Kontrol Merkez Araştırma Enstitüsü Müdürlüğü Etilik-ANKARA	Ankara, Kırıkkale, Kırşehir, Nevşehir, Kayseri, Yozgat, Çorum, Çankırı, Karabük, Bartın, Kastamonu, Eskişehir, Bolu, Zonguldak.
Pendik Veteriner Kontrol Enstitüsü Müdürlüğü İSTANBUL	İstanbul, Tekirdağ, Kırklareli, Edirne, Çanakkale, Balıkesir, Bursa, Yalova, Bilecik, Kocaeli, Sakarya, Düzce.
Bornova Veteriner Kontrol Enstitüsü Müdürlüğü İZMİR	İzmir, Manisa, Aydın, Muğla, Denizli, Uşak, Kütahya.
Konya Veteriner Kontrol Enstitüsü Müdürlüğü	Konya, Niğde, Aksaray, Karaman, Antalya, Burdur, Isparta, Afyon.
Adana Veteriner Kontrol Enstitüsü Müdürlüğü	Adana, Mersin, Hatay, Gaziantep, Kilis, Osmaniye, Kahramanmaraş, Adıyaman, Şanlıurfa
Samsun Veteriner Kontrol Enstitüsü Müdürlüğü	Samsun, Sinop, Amasya, Tokat, Sivas, Ordu, Giresun, Trabzon, Rize.
Erzurum Veteriner Kontrol Enstitüsü Müdürlüğü	Erzurum, Erzincan, Gümüşhane, Bayburt, Artvin, Ardahan, Kars, Ağrı, Iğdır.
Elazığ Veteriner Kontrol Enstitüsü Müdürlüğü	Elazığ, Malatya, Tunceli, Bingöl, Muş, Diyarbakır, Mardin, Batman, Bitlis, Siirt, Şırnak, Van, Hakkari.
Şap Enstitüsü	Tüm İller





**HAYVAN HASTALIK VE ZARARLILARI İLE MÜCADELE  
PROJESİNİN BAŞLAMA VE BİTİŞ TARİHLERİ**

HASTALIĞIN ADI	MÜCADELE BAŞLAMA TARİHİ	MÜCADELE BİTİRİŞ TARİHİ
ŞAP (B.B.) İLKBAHAR	1 MART	30 NİSAN
SONBAHAR	3 EYLÜL	2 KASIM
ŞAP (K.B.) İLKBAHAR	1 MART	30 NİSAN
KOYUN-KEÇİ ÇİÇEK	1 OCAK	31 EKİM
ŞARBON	1 ŞUBAT	15 HAZİRAN
MAVIDİL	1 MART	30 NİSAN
SİĞİR TÜBERKÜLOZU	YILBOYU	
SİĞİR BRUCELLOSİSİ	YILBOYU	
KOYUN BRUCELLOSİSİ	YILBOYU	
KUDUZ	1 MART	30 NİSAN
NEWCASTLE	YIL BOYU	
KOYUN –KEÇİ VEBASI SONBAHAR	3 EYLÜL	2 KASIM
RUAM	YILBOYU	



<b>İŞLETME TANIMLANMASI VE TESCİL MÜRACAAT FORMU</b>	
<p><b>Bildirimde bulunulan işletmenin,</b></p> <p><b>Adı :</b></p> <p><b>Açılış Tarihi :</b></p> <p><b>İşletme tipi :</b></p> <p>a) Kombine Hayv. İşl.</p> <p>b) Atçılık İşletmesi</p> <p><b>İşletmenin Faaliyete Başlama Tarihi:</b></p> <p><b>İşletme Sorumlusunun,</b></p> <p>Adı ve Soyadı : T.C.Kimlik No : Baba Adı : Doğum Yılı :</p> <p><b>İşletme Sahibinin,</b></p> <p>Adı ve Soyadı: T.C. Kimlik No:</p> <p><b>İşletmenin Bulunduğu,</b></p> <p>İl : İlçe : Köy : Mahalle : Semt : Cadde : Sokak : Bina No : Posta Kodu : Telefon No : Fax No :</p>	<p><b>İşletmede bulunan hayvan varlığı</b></p> <p>At:</p> <p>Katır:</p> <p>Merkep:</p> <p>Diğer:</p> <p><b>İşletmenin Büyüklüğü ( İşletmenin maksimum hayvan kapasitesi ) :</b></p> <p style="text-align: center;">..... İl / İlçe Müdürlüğüne</p> <p>Hayvan bulunan işletmemin tanımlanmasını tescilini arz ederim.</p> <p style="text-align: right;">Tarih:</p> <p style="text-align: right;">İmza:</p>

**DAMIZLIK OLARAK KULLANILACAK AYGIR VE KISRAKLAR İÇİN  
“DAMIZLIK BELGESİ” DÜZENLENMESİNDE UYULACAK HUSUSLAR.**

1. Klinik muayenelerinde herhangi bir bulaşıcı hastalığın bulunmaması,
2. Laboratuar çalışmalarının Veteriner Kontrol ve Araştırma Enstitülerinde yapılması,
3. Kan serumu örneklerinin her laboratuar için 1 ml'den az olmamak üzere, hemoliz olmamış şekilde 4 ayrı tüpe alınarak ve hayvan sahiplerinin isimleri de belirtilerek gönderilmesi,
4. Aranacak sağlık şartları yönünden taramaları tamamlanıp damızlık belgesi düzenlenmiş aygır ve kısırakların Yönetmelik hükümlerine göre her yıl yapılan vize işleminde de aşağıda belirtilen sağlık şartlarının aranması,
5. Hastalık çıkması durumunda, Yüksek Komiserler Kurulunca düzenlenen “Damızlık Belgesi”nin iptal edilmesi için Yüksek Komiserler Kuruluna bildirilmesi,
6. Yapılacak laboratuar tetkikleri neticesinde Equine Viral Arteritis, Ruam, Durin, ve Salmonella Abortus Equi hastalıklarından ari olması,
7. Yurt dışından ithal edilerek damızlıkta kullanılmak istenen aygır ve kısıraklar için, damızlık belgesi müracaat tarihinde, uluslararası referans laboratuvarında son 60 gün içerisinde gerçekleştirilmiş test sonuçlarına göre aşağıdaki hastalıklardan menfi olduğu belgelenen hayvanlara sertifika tanzim edilecek, Türkiye’de yeniden test yaptırılması istenmeyecektir. Aşağıdaki testlerden bir ya da bir kaçına ait testler yapılmışsa onlar kabul edilecek, diğerleri için test istenecektir.

**8. Equine Viral Arteritis yönünden**

- Damızlıkta kullanılacak tüm aygırlardan kan serumu toplanarak teste tabi tutulması, **seropozitif çıkan aygırların damızlıkta kullanılmaması,**
- Yurt dışından ithal edilen damızlık aygır ve kısıraklarda Equine Viral Arteritis yönünden aşı yapılması söz konusu ise **aşılama öncesi yapılacak test sonucunun negatif olduğunun ve aşı yapıldığının belgelenmesi,**
- Aşı sertifikası olan aygır ve kısıraklardan 15 gün ara ile alınacak iki serum örneğinin teşhis için ilgili enstitüye gönderilmesi; testler sonucu EVA antikor titrelerinin stabil kalması yada düşmesi durumunda damızlıkta kullanılabilmesi,
- İhtiyaç duyulması halinde yukarıdaki uygulananlara ilaveten tespit edilen seropozitif durumun enfeksiyon ya da aşından kaynaklandığını belirlemek için ileri laboratuar teknikleri uygulanması,
- Damızlıkta kullanılacak tüm kısıraklardan her yıl **Kasım** ayından itibaren kan serumu alınarak testlerinin yapılması. Bu kapsamda;
  - Kan serumu örneği negatif olan kısırakların **damızlıkta kullanılması,**
  - Kan serumu örneği pozitif olan kısırakların ayrı bir yerde gözetimde tutulması, **bu hayvanlarda akut EVA hastalığını teşhis etmek amacıyla gönderilen ilk serum örneğinden 21 gün sonra tekrar ikinci kan serum örneğinin ilgili enstitü’ye gönderilmesi,**
  - Kısırak serum örneklerinde, antikor titresinin stabil kalması yada düşmesi durumunda damızlıkta kullanılması,
  - Test sonuçları, toksik veya retest olarak bildirilen atların sonraki testleri için ikinci bir ücret yatırılmaması,
  - Laboratuar çalışmalarının Veteriner Kontrol ve Araştırma Enstitülerinde yapılması.

#### 9. Ruam hastalığı yönünden;

- Kan serumu örneklerinin Complement Fiksasyon Testi (CFT) sonuçlarının negatif olması,
- Laboratuarda uygulanan testlerde şüpheli bulunan atlar için, il veya ilçe bazında oluşturulacak bir komisyon marifetiyle yeniden serum örneği alınması,
- Yeniden testi gerektiren durumlardaki atlar için ikinci bir test ücretinin yatırılmaması,
- Laboratuarda aynı örneğin ikinci **CFT** test sonucunun menfi çıkması durumunda hayvanın ruamdan salim olduğu kanısına varılarak Damızlık Belgesinin düzenlenmesi,
- Alınan ikinci kan serumu örneğinin **şüpheli veya pozitif** bulunması durumunda ilgili hayvana oluşturulan komisyon gözetiminde mallein testi uygulanması,
- Mallein testinin negatif olması durumunda Damızlık Belgesinin düzenlenmesi,
- Mallein testinin pozitif olması durumunda hayvan Ruamlı kabul edilerek itlaf edilmesi, kıymet taktiri yapılırken hayvanın damızlık değerinin dikkate alınmaması,
- Mallein test uygulaması sonucu şüpheli çıkarsa, karantina uygulamasına devam edilerek ilk mallein tatbikinden 60 gün sonra Serolojik ve allerjik muayeneye tabi tutulması,
- 60 günün sonunda evvela Serolojik muayene için kan alınarak ilgili Enstitü Müdürlüğüne gönderilmesi. Daha sonra mallein tatbik edilmesi. Bu uygulamaların neticesi allerjik veya serolojik testlerden birisi müsbet veya şüpheli çıktığı takdirde hayvan Ruamlı kabul edilerek itlaf edilmesi, kıymet taktiri yapılırken hayvanın damızlık değerinin dikkate alınmaması,
- Her iki muayene neticesinde menfi olması halinde ise hayvanın Ruamdan salim olduğu kanısına varılarak Damızlık Belgesinin düzenlenmesi,
- Pozitif çıkan hayvanlarla temas eden diğer tek tırnaklı hayvanlardan, daha önce gönderilmiş olsa dahi, ivedilikle kan serumu örneklerinin alınarak ücretsiz test edilmek üzere laboratuara gönderilmesi **veya bu hayvanlara mallein testi uygulanması (damızlık atlar haricinde).**

#### 10. Durin hastalığı yönünde

- Atlardan uygun şartlarda steril tüplere kan serumu örneği alınarak gönderilmesi,
- Kan serumu örneği yanında atlardan birer adet defibrine kan gönderilmesi,
- Kan serumu örneklerinin Complement Fiksasyon Testi (CFT) sonuçlarının negatif olması,
- Kan serumlarının CFT ile muayenesi sonucunda şüpheli çıkması durumunda, tekrar kan serumu gönderilmesi ve aynı atlardan vaginal/preputial yıkantının, RPMI-1640 ve fötal calf serumu karışımı içerisine alınarak gönderilmesi.

#### 11. Salmonella Abortus Equi yönünden;

- Kan serumu örneklerinin Tüp Aglütinasyon Testi sonucunun negatif olması.

## RUAMDA İNTRADERMAL TEST KARAR VERME ÖRNEKLERİ

Olasılıklar	Mallein Uygulanan Yerdeki Deri Kalınlığı	Mallein Uygulanan Yerdeki Deri Kalınlaşması	Mallein Uygulanan Yerde			Lokal Reaksiyon	KARAR	
			Normal Deri Kalınlığı	72. saat Sonraki Deri Kalınlığı mm.	Deri Kalınlaşması Farkı mm.			
Pozitif	+	Mallein $\geq 5$ mm ise pozitif reaksiyon	5.0	10.0	10.0-5.0=5.0		+	Ruam
Şüpheli	+	$3 \leq$ Mallein $< 5$ mm ise şüpheli reaksiyon	5.0 5.0	9.9 8.0	9.2-5.0=4.9 8.0-5.0=3.0		$\pm$	Ruam
Menfi	-	Mallein $< 3$ mm ise menfi reaksiyon	5.0 5.0	7.9 5.0	7.9-5.0=2.9 5.0-5.0=0.0		-	Ruam

\*Müsbet reaktörler itlaf edilir. Şüpheli reaktörler ise sahibinin göstereceği ve Veterinerce uygun bulunan bir yerde tecride alınarak 20 gün sonra yeniden teste tabi tutulur. Bu test sonucunda müsbet ve şüpheli çıkanlar ruamlı kabul edilerek öldürülür menfi çıkanlar serbest bırakılır.

\*\* Yarış ve atlı spor gibi sportif veya damızlık maksadıyla yetiştirilen pedigrili tek tırnaklılarda hastalık müspet tespit edildiğinde Bakanlık görüşü alındıktan sonra itlaf gerçekleştirilir. Şüpheli sonuç verenler ise 60 gün sonra serolojik ve allerjik muayeneye tabi tutulmak üzere tecrid edilir. O günün sonunda evvela serolojik muayene için kanı alınır. Laboratuvara gönderilir. Kan alma işlemini müteakip ikinci defa intradermik mallein uygulanır. Bu uygulamaların neticesi allerjik veya serolojik testlerden birisi müsbet veya şüpheli çıktığı takdirde hayvan Ruamlı kabul edilerek öldürülür, her iki testi de menfi çıkanlar serbest bırakılır.



**PROGRAMLI AŞILAMALARDA UYGULAYICILARIN DESTEKLENMESİ  
HAKKINDA DİKKAT EDİLMESİ GEREKEN HUSUSLAR**

1. 5996 Sayılı Veteriner Hizmetleri, Bitki Sağlığı, Gıda ve Yem Kanunu'nun 14 üncü Maddesi üçüncü fıkrası gereği Veteriner biyolojik ürünleri, veteriner hekim veya yardımcı sağlık personeli tarafından uygulanır. Bakanlığın programlı veya projeli çalışmaları için uygulayıcılara, hayvan sahipleri tarafından Bakanlıkça belirlenen uygulama ücreti ödenir.
2. Serbest veteriner hekimler ise kanunla verilmiş olan görevlerini muayenehane veya poliklinik açarak icra edebilirler.
3. 2012 yılı ilkbahar ve sonbahar döneminde kullanılacak şap aşuları "Türkiye'de Şap Hastalığının Kontrolü Projesi Faz-2" projesinden karşılanacaktır.
4. Proje dışında kullanılacak aşular İl Müdürlüğü Döner Sermayelerinden temin edilebileceği gibi, İl Müdürlüğüne yapılan müracaat ve bilgisi dahilinde doğrudan üretim laboratuvarlarından yada ithal izni almış ithalatçı firmalardan temin edilebilir.
5. Hayvancılığın Desteklenmesi Hakkında Bakanlar Kurulu Kararı kapsamında uygulayıcılara yapılan desteklemelerden kamuda görevli veteriner hekimler ve veteriner sağlık teknikeri ile teknisyenleri faydalanamaz.
6. Hayvancılık işletmelerinde sözleşmeli veteriner hekim olarak görev yapan veteriner hekimler söz konusu desteklemelerden yararlanamaz.
7. Hastalık, ölüm, tabi afet gibi durumlardan kaynaklanan aşılamanın yarıda kalması durumunda, İl/İlçe Müdürlükleri aşılama programını tamamlar.
8. İhbarı mecburî bir hastalığa karşı koruma sağlamak amacıyla, resmî veteriner hekim veya sorumluluğundaki yardımcı sağlık personeli ile yetkilendirilmiş veteriner hekim tarafından yapılan aşı ve serum uygulaması nedeniyle öldüğü resmî veteriner hekim raporu ile tespit edilen hayvanların bedelleri hayvan sahiplerine 5996 sayılı Kanun gereği tazminat olarak ödenecektir.
9. İl/İlçe Müdürlüğü, resmi veteriner hekimin yazdığı tutanağı, yapılan otopsi raporunu, düzenlenen Hayvan İtlaf ve Tazminat Mazbatasını ve bankaya yazılan "Hayvan Hastalıkları Tazminat Desteği Hak ediş Belgesi"ni bir üst yazı ile Bakanlığa gönderecektir.
10. Hakediş belgesi düzenlenen hayvanların tazminatı İl/İlçe Müdürlüklerince "Hastalıktan Ari Hayvan Tazminatı" kaleminden ödenmesi hususunda T.C. Ziraat Bankasını bilgilendirilecektir.
11. Uygulayıcıların desteklenmesi hususunda serbest veteriner hekimlere düzenlenecek hak ediş düzenlenmeden önce İl/İlçe Müdürlükleri aşılamanın yapılıp yapılmadığını kontrol edeceklerdir. Gerekteğinde aşının etkinliğini kontrol etmek amacıyla test ve analiz için aşılanan hayvanlardan kan alınıp Şap Enstitüsü Müdürlüğünde bağışıklık kontrolü yaptırılacaktır.
12. Büyükbaş veya Küçükbaş Şap aşılama programı onaylanan serbest veteriner hekim, köyde bulunan tüm hayvanları aşılacaktır. Büyükbaş ve Küçükbaş hayvanlardan küpesiz olanlar için destekleme primi ödenmeyecek, yalnızca Bakanlıkça belirlenen aşılama ücreti alınacaktır.
13. Bakanlar Kurulu Kararı ile destekleme kapsamına alınmış diğer aşılamalarda da büyükbaş ve küçükbaş hayvanlar küpeli ve sisteme kayıtlı olmalıdır.
14. Destekleme ödemesi, İl/İlçe Müdürlüklerince programı onaylanmış ve sözleşme yapılmış serbest veteriner hekimlere yapılır. Ödemenin yapılabilmesi için aşı uygulamasının programlı olması, Bakanlıkça açıklanan kampanya dönemlerinde uygulanmış olması ve aşı kayıtlarının TÜRKVET ve KKKS veri tabanlarına uygulamadan sonraki 10 gün içerisinde işlenmiş olması şarttır. Bu hususlar hak ediş hazırlanması sırasında İl/İlçe müdürlüklerince kontrol edilmek zorundadır. Bu şartlar dışında gerçekleştirilen aşılama için destekleme ödemesi yapılamaz.
15. Serbest veteriner hekimlerin il merkez ilçe/ilçe aşı programının tümüne yönelik tekliflerinde; Aşılama Programını gerçekleştirecek serbest veteriner hekimler aralarında koordineli çalışma yapabilirler. Koordineli yapılacak çalışmalar İl Müdürlüklerine önceden



- bildirilir. İl Müdürlükleri konu ile ilgili bilgi ve sorumlulukları aşı yapacak olan veteriner hekimlere yazılı olarak bildirir. Serbest veteriner hekimlerin programı gerçekleştirme yeterliliği ile ilgili kıstaslar, İl Müdürlüklerinin tasarrufu altındadır.
16. Aşıdan dolayı oluşabilecek herhangi bir komplikasyonda, komplikasyonların tedavisi aşılama programını yürüten veteriner hekim tarafından yapılacaktır. Muayene yapan veteriner hekim gerekli ilaçları kullanacak ve ilaç bedeli haricinde muayene ücreti hayvan sahibinden talep edilmeyecektir.
  17. Salgın bir hastalığın çıkışına bağlı hastalık mihrakı yada mihrak çevresine İl/İlçe Müdürlükleri zaman kaybetmeden müdahale ederek aşılamaı başlatır ve diğer önlemleri alır.
  18. Aşılama programında öngörülen aşılama sayısının alt yada üst sınırlaması yoktur. Düşük düzeyli aşılamalarda problem serbest veteriner hekimden kaynaklanıyorsa bir sonraki programlı aşılama döneminde, ilgili veteriner hekimin programı kabul edilmez. Yarım kalan aşılama İ/İlçe Müdürlüğüne tamamlanır.
  19. Uygulayıcıların desteklenmesi kapsamında, aşılama programı onaylanan serbest veteriner hekimler, Bakanlıkça belirlenen kampanya dönemlerinde aşılama çalışmalarını tamamlar. Destekler kampanya dönemlerinde uygulanan aşılar için verilir.
  20. Desteklemeden yararlanan serbest veteriner hekimlere ait icmal tablosu İl Müdürlüklerince aylık olarak Gıda ve Kontrol Genel Müdürlüğüne gönderilir. İcmal tablosu her veteriner hekim için ayrı ayrı düzenlenmeyerek tek sayfada topluca bildirilir.
  21. Hak ediş cetvelleri (EK12-a)'ya göre düzenlenir. Aslı İl/İlçe TC.Ziraat Bankası Şubesine bir nüshası ise GKGM'e gönderilir.

## HAK EDİŞ BELGESİ

KDV Dahil Tutar	Aşılana Hayvan Sayısı	Aşılama Desteği Birim Ücreti	TL	Formül	Toplam Tutar
Şap Büyükbaş	1.000	0,75	TL	Aşılana Hayvan Sayısı X Aşılama Desteği Birim Ücreti	750,00
<b>TOPLAM</b>					<b>750,00</b>

KDV Dahil Tutar	KDV Hariç Tutar	Hesaplanan KDV	Gelir Vergisi	Damga Vergisi	Kesintiler Toplam	Net Ödenen
750,00 / 1,08(*)	694,44	750,00-694,44	694,44 X %20(*)	694,44*%0,825 (*)	GV+DV	KDV Dahil Tut- Kesin.Toplamları
Şap Büyükbaş	694,44	55,56	138,88	5,72	144,60	605,40
.....						
Genel Toplam	694,44	55,56	138,88	5,72	144,60	605,40

(\*)Vergilere ait oranlar hakkında 2012 mali yılında Maliye Bakanlığınca (Gelir İdaresi Başkanlığınc) yeni bir düzenleme yapıldığı takdirde bu oranlara göre işlem yapılacaktır.

## TC. ZIRAAT BANKASI MÜDÜRLÜĞÜNE

...../..... sayılı Bakanlar Kurulu Kararı gereği uygulayıcıların desteklenmesi kapsamında aşağıda isim ve soyismi yazılı serbest veteriner hekime ödenmek üzere 750,00 TL destekleme ödemesi talep edilmesini ve ilgiliye yukarıda belirtilen gelir vergisi ve damga vergisi kesintileri yapıldıktan sonra toplam net tutar olan 605,40 TL'nin ödenmesi hususunda gereğini rica ederim.

il/ilçe Müdürü

Serbest Vet Hekim :

Adı Soyadı :

TC Kimlik No :

Banka Adı :

İBAN NO :

## KANATLI İŞLETMELERİ FAALİYET RAPORU

İLİ :  
 DÖNEMİ : I. Dönem (Ocak-Haziran) II. Dönem (Temmuz-Aralık)  
 YILI :

## A-KANATLI İŞLETMELERİNİN SAYISI

KULUÇKAHA NE	DAMIZLIK			TİCARİ ETLİK			YUMURTACI			TOPLAM	
	İşletme Sayısı	İşletme Sayısı	Kümes Sayısı	İşletme Sayısı	Kümes Sayısı	Toplam Kümes Kapasitesi (adet)	İşletme Sayısı	Kümes Sayısı	Toplam Kümes Kapasitesi (adet)	İşletme Sayısı	Kümes Sayısı

## B-PROGRAM VE GERÇEKLEŞME

	PROGRAM	GERÇEKLEŞME
Risk Analizine göre tespit Edilen Kümes Sayısı (1)		
Random yöntemine Göre Tespit Edilen Kümes Sayısı (2)		
Denetlenecek /Denetlenen Kümes Sayısı (1+2)		

## C-TESPİT EDİLEN PROBLEMLER VE YAPILAN İŞLEMLER (Maddeler halinde yazılacaktır.)

## ARI İŞLETMELERİ VE TEMEL PETEK ÜRETİM YERLERİ FAALİYET RAPORU

İLİ :  
 DÖNEMİ : I. Dönem (Ocak-Haziran) II. Dönem (Temmuz-Aralık)  
 YIL :

### A-KAYITLI ARI İŞLETMELERİNİN SAYISI

DAMIZLIK ANA ARI İŞLETMESİ	ANA ARI İŞLET.	SABİT ARI İŞLET.	GEZGİNCİ ARI İŞLET.	KOMBİNE ARI İŞLETMESİ	TOPLAM

### B-PROGRAM VE GERÇEKLEŞME

	PROGRAM	GERÇEKLEŞME
Risk Analizine göre Tespit Edilen Arı İşletme Sayısı (1)		
Random yöntemine Göre Tespit Edilen Arı İşlet. Sayısı (2)		
Denetlenecek /Denetlenen Arı İşletme Sayısı (1+2)		

### C-TEMEL PETEK ÜRETİM YERLERİ

Temel Petek Üretimi Yapan İşletmeler (adı, adresi)	Numune Alınan Tarih	Numune Sonucu (pozitif, negatif)

### D-TESPİT EDİLEN PROBLEMLER VE YAPILAN İŞLEMLER (Maddeler halinde yazılacaktır.)

## SIĞIR İŞLETMELERİNDE İLAÇ KULLANIMI KONTROLLERİ

İli :  
 DÖNEMİ : I. Dönem (Ocak-Haziran) II. Dönem (Temmuz-Aralık)  
 YIL :

### A-KAYITLI SIĞIR İŞLETMELERİNİN SAYISI

ET SIĞIRI İŞLETMESİ	SÜT SIĞIRI İŞLETMESİ	KOMBİNE SIĞIR İŞLETMESİ	TOPLAM

### B-PROGRAM VE GERÇEKLEŞME

	PROGRAM	GERÇEKLEŞME
Risk Analizine göre Tespit Edilen İşletme Sayısı (1)		
Random yöntemine Göre Tespit Edilen İşletme Sayısı (2)		
Denetlenecek /Denetlenen Sığır İşletme Sayısı (1+2)		

### C-TESPİT EDİLEN PROBLEMLER VE YAPILAN İŞLEMLER (Maddeler halinde yazılacaktır.)

Not. Sığır işletmelerinde yapılacak ilaç kullanımı kontrolleri ile ilgili program yapılırken 2005/74 sayılı Genelge ile belirlenen oranlar dikkate alınacaktır.

**GIDA, TARIM VE HAYVANCILIK BAKANLIĞI**  
**2012 YILI HİZMETİÇİ EĞİTİM PROGRAMI SONUÇ RAPORU**

Program Sıra No	EĞİTİMİN				EĞİTİME KATILAN PERSONELİN		Eğitimin Yapıldığı Yer	Ders Veren Eğitici	Eğitim Programını Uygulayan Birim
	Konusu	Süresi (Gün)	Başlama Tarihi	Bitiş Tarihi	Niteliği	Sayısı B E			
<b>EĞİTİM YAPILMAMIŞSA NEDENLERİ</b>									
<b>Eğitim Programı Sorumlusu</b> Adı-Soyadı : Ünvanı : İmzası : Telefonu :									
<b>DÜŞÜNCELER</b>									

**NOT: Bu form her eğitim sonucunda kursu veren birim(enstitü) tarafından doldurularak Genel Müdürlüğe gönderilecektir.**

## ŞAP HASTALIĞI MARAZİ MADDE VE SERUM GÖNDERME FORMU

### A. MATERYALİN ALINDIĞI İŞLETME İLE İLGİLİ BİLGİLER

- ✓ İLİ :  
 ✓ İLÇESİ :  
 ✓ KÖYÜ : İŞLETME NO:  
 ✓ İŞLETMENİN KOORDİNATLARI:  
 ✓ İŞLETME SAHİBİNİN ADI VE SOYADI:  
 ✓ İŞLETME SAHİBİNİN TELEFONU :  
 ✓ İŞLETME TİPİ : BESİ: SÜT: KARIŞIK:  
 ✓ İŞLETMEDEKİ HAYVAN SAYILARI

	Sığır	Koyun	Keçi	Manda	Diğer
İşletmede hastalanan ve iyileşen hayvan sayısı					
İşletmede ölen hayvan sayısı					
İşletmede toplam hayvan sayısı					
İşletmede şap aşılı hayvan sayısı (son aşılamaya göre)					

### A. MATERYALLE İLGİLİ BİLGİLER

- DİL EPİTELİ : DUDAK/DAMAK EPT. : KALP KASI :  
 AYAK EPT. : PROBANG SIVISI : SERUM :  
 DİĞER :

### B. MATERYALİN ALINDIĞI HAYVANA AİT BİLGİLER:

- ✓ TÜRÜ: SİĞİR : KOYUN : KEÇİ : DİĞER:  
 ✓ IRKI: (.....) (.....) (.....) (.....)  
 ✓ CİNSİ: ERKEK : Dişi :  
 ✓ YAŞI: 0-6 AY : 6-12 AY : 1-3 YIL: +3 YIL :  
 ✓ KULAK NO:  
 ✓ ŞÜRÜYE KATILMA ŞEKLİ:  
 DOĞUM : SON 1 AY İÇİNDE SATIN ALMA : DİĞER :  
 ✓ ŞAP AŞILAMALARINDA DÜZENLİ OLARAK AŞILANDI MI?:  
 EVET : HAYIR: BELİRSİZ:  
 ✓ SON ŞAP AŞILAMASINDA AŞILANDI MI?:  
 EVET: (SeriNo ve SKT: ) HAYIR: BELİRSİZ:

### C. MATERYALİN GÖNDERİLME NEDENİ

- ŞAP HASTALIĞI TIP TAYİNİ : AYIRICI TANI: DİĞER:

### D. MATERYALİN ALINDIĞI HAYVANIN ŞAP HASTALIĞI DURUMU:

- ✓ LEZYONLAR AKTİF :  
 ✓ LEZYONLAR İYİLEŞMİŞ :  
 ✓ ÖNCEKİ SALGINLARDA ENFEKSİYONA YAKALANMIŞ :  
 ✓ ENFEKSİYONA HİÇ YAKALANMAMIŞ :

### E. ANAMNEZE GÖRE KLİNİK BELİRTİLERİN BAŞLAMA TARİHİ:...../...../.....

### F. ŞAP HASTALIĞI LEZYONLARININ YAŞI \*\*

- 1 GÜN : 1-2 GÜN : 1-3 GÜN :  
 4-7 GÜN : 7-10 GÜN : +10 GÜN :

### G. LEZYONLARIN LOKALİZASYONU

- DİL : DUDAK/DAMAK : AYAK : MEME :

### FORMU DOLDURAN GÖREVLİNİN:

- ADI SOYADI: GÖREVİ:  
 TELEFON: E-MAİL:  
 TARİH: İMZA:

\*Bu formdan her bir hayvan için 1 adet doldurulmalıdır. Bu form Şap Enstitüsü Web sitesinden ([www.sap.gov.tr](http://www.sap.gov.tr)) indirilebilir.

**ŞAP HASTALIĞI MİHRAK BİLGİ FORMU(1)**

İLİ :  
 İLÇESİ :  
 KÖYÜ : TELEFON (MUHTARLIK):  
 HASTALIK ÇIKIŞ TARİHİ:  
 ÖNCEKİ ŞAP HASTALIĞININ ÇIKIŞ TARİHİ/TARİHLERİ:

**HASTALIĞIN MUHTEMEL KAY NAKLARI:**

- HAYVAN HAREKETLERİNİN YOĞUNLUĞU** (Göçer hayvan hareketleri, hayvan ticareti, karayoluna yakın yerleşim, mezbaha varlığı, hayvan pazarı varlığı vb.)  
 ÇOK YOĞUN: YOĞUN: AZ YOĞUN: YOK: DEĞİŞİR:  
 VAR: YOK: (varsa ayrıntı yazılacak)
- YAKIN KÖY VE İŞLETMELERDE ŞAP HASTALIĞI VARLIĞI:**  
 VAR: YOK: (varsa orijini yazılacak)
- SON BİR AY İÇİNDE MİHRAKA GİREN HAYVAN VARLIĞI:**  
 VAR: YOK: (varsa orijini yazılacak)
- SON BİR AY İÇİNDEKİ MİHRAKTAN ÇIKAN HAYVAN VARLIĞI**  
 VAR: YOK: (varsa gittiği yer yazılacak)

**ŞAP AŞISI UYGULAMALARI**

- Yetiştiricilerin genel olarak aşı uygulamalarına istekli olup, olmama durumu:  
 İSTEKLİ: İSTEKSİZ: DEĞİŞİR:
- Düzenli olarak yılda 2 kez şap aşısı yapılır mı?  
 EVET: HAYIR: DEĞİŞİR:
- Son Şap Aşısı Uygulaması:  
 Uygulama tarihi: Seri No: Son kull.Trh: Markası:
- Son Şap Aşısını uygulayan:  
 Resmî: Serbest Vet. Hekim: Diğer:

**MİHRAKTAKİ HAYVAN SAYILARI**

	Sığır	Koyun	Keçi	Manda	Diğer
Mihrakta hastalanan ve iyileşen hayvan sayısı					
Mihrakta ölen hayvan sayısı					
Mihrakta toplam hayvan sayısı					
Mihrakta şap aşılı hayvan sayısı (son aşılamaya göre)					

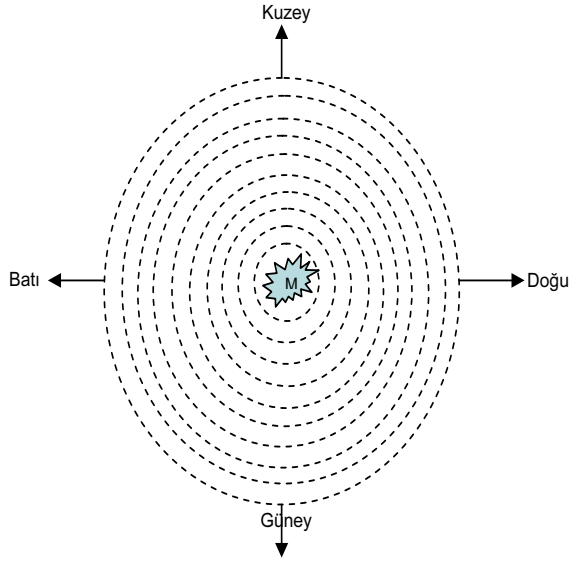
**FORMU DOLDURAN GÖREVLİNİN:**

ADI SOYADI: GÖREVİ:  
 TELEFON: E-MAIL:  
 TARİH: İMZA:

\*Bu formdan her bir mihrak için 1 adet doldurulmalıdır. Bu form Şap Enstitüsü Web sitesinden ([www.sap.gov.tr](http://www.sap.gov.tr)) indirilebilir.



**ŞAP HASTALIĞI MİHRAK BİLGİ FORMU (2)**  
**Mihrakın dışında 1-10 Kilometrelik alanda yapılan aktif tarama sonucu**  
**A-Çıkıştaki durum**

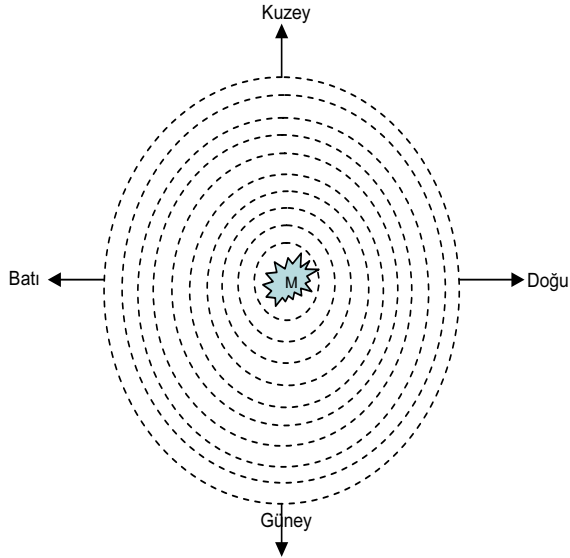


Filyasyon kaynağı bu tarama sonucunda mı belirlendi?

Evet

Hayır

**B-Sönüşteki durum**



Mihrakın dışında 1-10 Kilometrelik alanda taranan işletme sayıları

	Enfekte işletme sayısı (E)	Enfekte olmayan işletme sayısı (T)	Toplam ziyaret edilen işletme sayısı
Çıkışta			
Sönüşte			

**Açıklama:** "M", rapor edilen mihrakın temsili yerini göstermektedir. Her bir kesik çizgili halka 1 km ye karşılık gelmektedir. 1-10 km lik alanda taranan işletme veya bunların bulunduğu köyler, enfekte ise (E) enfekte değil ise (T) ile mihrağa olan uzaklığı ve yönüne göre ölçek üzerinde belirtilecektir. Bu rapor hem çıkış (marazi madde ile) hem de sönüşte gönderilecektir. Bu ziyaretlerde hastalığın çevreye yayılmaması için gereken biyogüvenlik kurallarına uyulacaktır. Bu form virusun bulaşma hızını ve yönünü izlemek amacıyla hazırlanmıştır. Şap hastalığı aktif taraması ve filyasyon araştırmasının sadece 1-10 km lik bir alanda değil daha kapsamlı olması gerektiği unutulmamalıdır.

## ŞAP HASTALIĞI TEŞHİSİNE YÖNELİK NUMUNE ALMA VE GÖNDERME TALIMATI

### 1. GENEL HÜKÜMLER

#### 1.1. Bu talimat aşağıda belirtilen mevzuat çerçevesinde hazırlanmıştır.

- 1.1.1. 25 Eylül 2010 tarihinde 27710 sayılı Resmi Gazetede yayınlanan “Enfeksiyöz Madde ile Enfeksiyöz Tanı ve Klinik Örneği Taşıma Yönetmeliği,
- 1.1.2. 30.11.2005 tarihli ve 5434 sayılı Kanun ile kabul edilen Tehlikeli Malların Karayolu ile Uluslararası taşımacılığına ilişkin Avrupa anlaşması,
- 1.1.3. 4 Şubat 2011 tarihinde Resmi Gazetede yayımlanan “Şap Hastalığının Kontrolüne İlişkin Yönetmelik”
- 1.1.4. Gıda ve Kontrol Genel Müdürlüğü’nün yayınladığı Hayvan Hastalık ve Zararlıları ile Mücadele Programı.

### 2. NUMUNE ALMA

- 1.1. Klinik olarak teşhis edilmiş olan şap hastalığının, öncelikle **lezyon yaş tayini** yapılarak hastalığın kaç günlük olduğu tespit edilmelidir. **Lezyon yaş tayini için <http://www.kkgm.gov.tr> ve <http://www.sap.gov.tr>** web adreslerinde verilmiş power point eğitim dosyalarından yararlanılmalıdır.
- 1.2. Hastalık etkeni 1-7 günlük lezyonlarda bulunduğu için bu dönemde alınan epitel numuneleri tercih edilmelidir. Mümkün olduğu kadar dezenfektan ve antibiyotik kullanılmadan önce alınmalıdır
- 1.3. 8 günlükten fazla olan hastalık lezyonlarından tip tayini için **numune alınmamalıdır**. Bu aşamadan sonra lezyon iyileşmeye başladığından bu tür dokularda artık teşhis edilecek virus bulunmamaktadır. Uygun muayene materyelleri bulunamayan durumlarda ise mihrakta hasta olan diğer hayvanlar tek tek muayene edilmeli, uygun lezyon bulunan hayvanlardan epitel veya diğer numuneler alınmalıdır.
- 1.4. Epitel numunesi olarak, **dil, dudak, damak, diş eti ve tırnak** arası epiteller en az **1-2 cm<sup>2</sup>** olacak şekilde gliserin İzo-buffer içinde gönderilmelidir. Veziküller yırtılmış ise vezikül kenarından epitel gönderilmelidir. Ağızdaki veziküller eskimiş ise ayak epiteli tercih edilmelidir. **Acil durumlarda** epitel numuneleri için 1/1 oranında gliserin ve serum fizyolojik karışımı da bu amaç için kullanılabilir.
- 1.5. Hastalığın erken döneminde oluşan vezikül sıvısı hastalık etkeninin en fazla bulunduğu, teşhis için **en değerli** numunedir. Vezikül sıvısına herhangi bir koruyucu kimyasal ilave edilmeden eşit miktarda izo-buffer solusyonu ile laboratuara gönderilmelidir.
- 1.6. **Ölen hayvanlardan** rigor-mortis oluşmadan alınacak kalp numunesi uygun bir muayene materyalidir. Numune kaplan derisi manzarası şeklinde görünen beyaz şeritli lezyonlu bölgeden izo-buffer içinde 1-2 cm<sup>3</sup> miktarında gönderilmelidir.
- 1.7. Salyadan virusun tespit edilebilmesi oldukça güçtür. Ancak yeterli epitel bulunamadığı durumlarda izobuffer solusyonu ile önceden ıslatılmış pamuk yardımı ile alınan salya pamukla birlikte boş numune kabı içerisine konularak gönderilmelidir.
- 1.8. Bir mihraktan birden çok numune gönderilmesi de teşhis başarısını artıran yollardan bir tanesidir. Bu nedenle bir mihraktan değişik yaş ve türe ait hayvanlardan numune alınıp gönderilmesi teşhis başarı şansını artırmaktadır.

- 1.9. 7 günlükten fazla olan lezyona sahip mihraklardan; epitel numunesi yerine, hastalık sonrası **7. ve 14.** (mümkün olmayan durumlarda 21. gün) günlere ait kan serumları alınmalı (en az 4 ayrı hayvandan), üzerine günleri yazılarak beraber gönderilmelidir. Serum hastalığın aktif döneminde alınmamalıdır. Bu dönemde henüz tespit edilecek düzeyde antikor bulunmamaktadır.
- 1.10. Numunelerle birlikte “Hayvan Hastalık ve Zararlıları ile Mücadele Programı” ekinde verilen “Şap Hastalığı Marazi Madde ve Serum Gönderme Formu” ve “Şap Hastalığı Mihrak Bilgi Formu 1-2” eksiksiz doldurularak gönderilmelidir.
- 1.11. Şap hastalığı yönünden mihrakın **epidemiolojik olarak tanımı köy** olmasından hareketle; mihrak araştırması sırasında tüm köy incelenmeli ve numuneler köy ölçekli alındıktan sonra “Şap Hastalığı Marazi Madde ve Serum Gönderme Formu” ve “Şap Hastalığı Mihrak Bilgi Formu 1-2” tanımına uygun olarak doldurulmalıdır. Şap Hastalığı Marazi Madde ve Serum Gönderme Formu’na işletme ile ilgili bilgiler, Şap Hastalığı Mihrak Bilgi Formu 1-2’ye ise köy ile ilgili bilgiler yazılmalıdır

### 3. NUMUNE GÖNDERME

Numune paketi aşağıda belirtilen parçalardan oluşmuştur.



1  
Plastik tüp



2  
Hava kabarcıklı  
nylon torba



3  
Vida kapaklı  
plastik kap



4  
Kilitli kapaklı  
poşet



5  
Buz aküsü



6  
Karton kutu



7  
Güvenlik bandı

- 1) Enstitü Müdürlüğümüz tarafından hazırlanan ve içinde “gliserin izo-buffer” bulunan vida kapaklı 25 ml hacimli plastik tüp.
- 2) Çift yönlü hava kabarcıklı nylon torba.
- 3) Vida kapaklı plastik kap,
- 4) Kilitli kapaklı poşet,
- 5) Buz aküleri
- 6) İçi strafor dışı karton ile çevrelenmiş kutu
- 7) Güvenlik bandı

#### 3.1. NUMUNE PAKETİ MÜDÜRLÜĞÜNÜZE ULAŞTIKTAN SONRA YAPILACAKLAR

3.1.1. Numune paketi açılarak içerisindeki buz aküleri (5) -18 °C veya -20 °C’ye (buzdolaplarının dondurucu kısımları -18 °C’dir) donmaları için, kilitli kapaklı poşet (içinde 1,

2 ve 3 bulunan 4 nolu malzeme) buzdolabının alt kısmına (+4-+8 °C) muhafaza için konulacaktır.

### 3.2. MİHRAKTAN NUMUNENİN ALINMASI

- 3.2.1. Mihrak bölgesine gidilirken sadece kilitli kapaklı poşete konulmuş vida kapaklı plastik kap içindekilerle birlikte götürülecektir. Buz aküleri ve karton kutu **kesinlikle götürülmeyecektir.**
- 3.2.2. Mihrak bölgesinde kilitli kapaklı poşetin içinden vida kapaklı plastik kap çıkarılacak, kilitli kapaklı poşet araçta bırakılacaktır, **kesinlikle işletmenin içine sokulmayacaktır.**
- 3.2.3. İşletmede Numune Alma talimatı çerçevesinde “dil, dudak, damak, diş eti, ve tırnak arası epitelleri” en az 1-2cm<sup>2</sup> olacak şekilde içinde gliserin izobuffer bulunan plastik tüpün içine konulacaktır.
- 3.2.4. Ölen hayvanlardan alınan kalp, 1-2 cm<sup>3</sup> olacak şekilde içinde gliserin izobuffer bulunan plastik tüpün içine konulacaktır.
- 3.2.5. Plastik tüpün üzerine hayvan sahibinin adı ve hayvanın kulak küpe numarası **kesinlikle** yazılacaktır.
- 3.2.6. Plastik tüp hava kabarcıklı naylon torbanın içine konularak vida kapaklı plastik kabın içine yerleştirilecektir.
- 3.2.7. Enjektöre çekilmiş vezikül sıvıları için Plastik tüpün içindeki sıvı<sup>1</sup> 1 ml kalıncaya kadar dökülecek ve vezikül sıvısı tüpün içine konulacaktır. Daha Plastik tüp hava kabarcıklı naylon torbanın içine konularak vida kapaklı plastik kabın içine yerleştirilecektir.
- 3.2.8. Vida kapaklı plastik kabın ağzı sıkıca kapatıldıktan sonra dış yüzeyi işletmeden ayrılmadan **dezenfekte edilecek** ve araçta kilitli kapaklı poşetin içine konularak ağzı kapatılacaktır.
- 3.2.9. Kan serumu numuneleri için bu paketleme sistemi kullanılmayacak, yapacağımız paketle numuneler Enstitümüze ulaştırılacaktır.

### 3.3. NUMUNENİN PAKETLENMESİ VE GÖNDERİLMESİ

- 3.3.1. Müdürlüğünüzde strafor kutunun içine donmuş buz aküleri konulacak, ortasına içinde marazi madde bulunan kilitli kapaklı poşet (içindekilerle birlikte) konularak strafor kutunun ağzı kapatılacak ve resmi yazılarınız kapağın üzerine yerleştirilecektir.
- 3.3.2. Karton kutunun ağzı kapatılarak açma kısmına tekrar açılmaması için güvenlik bandı yapıştırılacaktır.
- 3.3.3. Numune paketi herhangi bir paket veya poşete konulmadan kargo firmasının en yakın şubesine teslim edilecektir.
- 3.3.4. Uygulamayı görmek için [www.sap.gov.tr](http://www.sap.gov.tr) internet sayfasındaki numune gönderilmesi filmini izleyebilirsiniz.

**HAYVAN İTLAF VE TAZMİNAT MAZBATALARININ TANZİMİ**

- 1 5996 sayılı Veteriner Hizmetleri, Bitki Sağlığı, Gıda ve Yem Kanunu gereği belirlenen tazminata esas durumlarda Bakanlıkça yayımlanmış yönetmelikler ve uygulama usullerine göre hayvan itlaf ve tazminat mazbatasını tanzim edilecek ve belirlenen bedel Bakanlıkça tazminat olarak ödenir.
- 2 5996 sayılı Kanun gereği İhbarı mecburî bir hastalığa karşı koruma sağlamak amacıyla, resmî veteriner hekim veya sorumluluğundaki yardımcı sağlık personeli ile yetkilendirilmiş veteriner hekim tarafından yapılan aşı ve serum uygulaması nedeniyle öldüğü resmî veteriner hekim raporu ile tespit edilen hayvanların bedelleri hayvan sahiplerine 5996 sayılı Veteriner Hizmetleri, Bitki Sağlığı, Gıda ve Yem Kanunu'na göre tazminat olarak ödenir.
- 3 Sahipleri tarafından hasta oldukları Bakanlıkça belirlenen usullere göre bildirilmeyen veya hasta olduğu bilinerek satın alındığı tespit edilen hayvanlar, Bakanlıkça belirlenen belgeler bulunmaksızın nakledilen hayvanlar, Bakanlıkça uygulanması istenen test, tedavi ve aşıları yaptırılmayan hayvanlar ile kamu kurum ve kuruluşlarına ait hayvanlar için 5996 sayılı Veteriner Hizmetleri, Bitki Sağlığı, Gıda ve Yem Kanunu'nun 5. maddesi üçüncü fıkrasına göre tazminat ödenmez.
- 4 İl Müdürlüklerimiz, Bakanlığımızca gönderilen Hayvan İtlaf ve Tazminat Mazbatalarını kullanacaklardır.
- 5 Her hayvan sahibi ve her hastalık için ayrı Hayvan İtlaf ve Tazminat Mazbatasını kullanılacaktır.
- 6 Mazbatalar üzerine İl, İlçe, Köy ve Mahalle isimleri, cilt ve sayfa numaraları ile ilgili hayvanların kulak küpe numaraları kesinlikle yazılacaktır.
- 7 Mazbata üzerindeki her satırda, bir hayvanın özellikleri, takdir edilen kıymet değeri, tazminat oranı, değerlendirilebilen kısımların tutarı bulunacaktır. Hayvan sahibine ödenecek toplam tazminat tutarı en son satırda belirtilecektir.
- 8 Yerel Kıymet Takdir Komisyonu, 5996 sayılı Veteriner Hizmetleri, Bitki Sağlığı, Gıda ve Yem Kanunu'nun 5. Maddesi dördüncü fıkrasına göre bir Bakanlık temsilcisi, mahallin mülkî idare amirinin belirlediği bir üye ile hayvan sahibinin konuyla ilgili sivil toplum kuruluşları temsilcileri arasından seçeceği bir üye olmak üzere üç kişiden oluşturulacaktır. Komisyonunda görev alacak Bakanlık temsilcisi resmi veteriner hekim olacaktır. Mahallin mülkî idare amirinin belirleyeceği kişinin, hastalık nedeniyle kurulmuş olan hayvan sağlık zabıtası komisyonu üyelerinden birinin olması Bakanlığımızca uygun görülmektedir. Hayvan sahibinin seçeceği bilirkişi ile ilgili olarak, il/ilçe müdürlükleri bölgelerinde kurulu hayvancılıkla ilgili tüm sivil toplum örgütlerinden söz konusu komisyonunda görev almak üzere temsilci bildirmelerini isteyecek, üye listesi oluşturacak ve liste hayvan sahibine temsilcisini seçmek üzere tebliğ edilecektir. Komisyon mahallin mülki amirinin onayı ile kurulacaktır.
- 9 Tazminatlar, 5996 sayılı Veteriner Hizmetleri, Bitki Sağlığı, Gıda ve Yem Kanunu'nun 5. maddesi dördüncü fıkrasına göre işletmenin bulunduğu mahallin rayiç bedelleri dikkate alınarak yerel kıymet takdir komisyonu tarafından belirlenir.
- 10 Sığır Tüberkülozu ve Sığır Brucellozu hastalıklarından dolayı yapılan zorunlu kesimlerde değerlendirilen et ve deri bedelleri hak edilen tazminat miktarından düşülecektir.

- 11 Tazminat mazbataları ve ekindeki, kavurma olarak değerlendirilen et ve değerlendirilen derinin kıymetini belirten fatura veya müstahsil makbuzu yada rayiç bedeli tespit edilerek, değerlendirilebilen kısımlardan elde edilen ve hayvan sahibine teslim edilen kavurma ile deri tutanağı, karkas yada deri imha edilmiş ise imha tutanağı, hayvanlara ait kesim raporu, Tüberküloz hastalığı ile ilgili olarak Hayvan Sağlığı, Yetiştiriciliği ve Su Ürünleri Şube Müdürü tarafından kontrol edilerek onaylanan Tüberkülin Teamül Cetveli, Brucelloz hastalığı ile ilgili olarak ise, ilgili hayvana ait laboratuvar raporu Hayvan Sağlığı, Yetiştiriciliği ve Su Ürünleri Şube Müdürlüğünde muhafaza edilecektir.
- 12 Değerlendirilen et ve deri bedelleri üzerinden tahakkuk edecek olan stopaj ve SSDF kesintileri ile diğer vergi ve harçlar hayvan sahiplerinde ödenecektir.
- 13 Mazbatalar üzerinde özellikle taktir edilen kıymet kısmında silinti, kazıntı ve daksilleme olmayacaktır.
- 14 Mazbatalar üzerindeki rapor, komisyon kararı ve tutanak bölümleri eksiksiz olarak doldurulacak ve tüm üyelerce imzalanacaktır.
- 15 Hayvan İtlaf ve Tazminat Mazbataları, Hayvan Sağlığı, Yetiştiriciliği ve Su Ürünleri Şube Müdürü tarafından imzalanarak, mühürlenip tasdik edilecektir.
- 16 Hayvan İtlaf ve Tazminat Mazbatalarının Rapor kısmını, hastalığı takip eden resmi veteriner hekim, Kıymet Takdir Komisyonu Kararı kısmını, sorumlu kıymet takdir komisyonu üyeleri, Tutanak kısmını, ilgili hayvan sağlık zabıtası komisyonu başkanı ve iki üye ya da mazbataya esas hayvanlara yapılan uygulamaların takip ve kontrolünden sorumlu 3 kişi imzalayacaktır.
- 17 Tazminat Mazbatalarının bir nüshası vatandaşa verilecek, bir nüshası İl Müdürlüğünde muhafaza edilecek, bir nüshası da Tüberküloz hastalığında Hayvan Sağlığı, Yetiştiriciliği ve Su Ürünleri Şube Müdürü tarafından onaylanmış Tüberkülin Teamül Cetveli, Brucelloz hastalığında laboratuvar raporu ile hayvan hastalıkları tazminatı desteği hakediş belgesi ile birlikte Bakanlığa bilgi için gönderilecektir.
- 18 "Hayvan Hastalıkları Tazminatı Desteği Hakediş Belgesi" ni "Hayvan İtlaf ve Tazminat Mazbatası" nı düzenleyen İl yada ilçe Müdürlüğü tanzim edecek ve ilgili T.C.Ziraat Bankası şubesine gönderecektir.

T.C.  
GIDA, TARIM VE HAYVANCILIK BAKANLIĞI  
..... İL MÜDÜRLÜĞÜ

HASTALIKTAN ARI İŞLETMELER İÇİN SAĞLIK SERTİFİKASI

İşletmenin Adı : Sertifika No  
 İşletme Numarası : Sertifika Veriliş Tarihi :  
 İli : Tüberkülin Test Tarihi :  
 İlçesi : Brusella Test Tarihi :  
 Adresi :  
 Kapasitesi :  
 İşletmedeki Hayvan :  
 Mevcudu :  
 Sertifikalandırılan Hayvan :  
 Mevcudu :

Yukarıda adı ve adresi bulunan süt sığırı işletmesindeki mevcut hayvanlara il/ilçe Müdürlüğümüzce,  
 ..... tarihinde/tarihlerinde Sığır (Bovine) Tüberkülozu ve .....  
 tarihinde/tarihlerinde Bruselloz ile Mücadele Yönetmelikleri çerçevesinde yapılan testler sonucunda, Sığır  
 Tüberkülozu ve Sığır Brusellozu hastalıkları yönünden ari bulunduğundan iş bu sağlık sertifikası verilmiştir.

İl Müdürü

...../...../2011







## TÜBERKÜLOZDA “TEK İNTRADERMAL TEST” KARAR VERME ÖRNEKLERİ

Olasılıklar	PPD Bovine Uygulanan Yerdeki Deri Kalınlığı	Bovine Tüberkülin Uygulanan Yerdeki Deri Kalınlığı	Bovine Uygulanan Yerde			Lokal Reaksiyon (*)	KARAR
			Normal Deri Kalınlığı	72. saat Sonraki Deri Kalınlığı mm.	Deri Kalınlaşması Farkı mm.		
Pozitif	+	Bovine Tüberkülin $\geq 4$ mm ise pozitif reaksiyon	6.0	10.0	10.0-6.0=4.0		Tb. +
Şüpheli	+	$2 <$ Bovine Tüberkülin $< 4$ mm ise şüpheli reaksiyon	6.0 6.0	8.1 9.9	8.1-6.0=2.1 9.9-6.0=3.9		Tb. ±
Menfi	-	Bovine Tüberkülin $\leq 2$ mm ise menfi reaksiyon	6.0	8.0	8.0-6.0=2.0		Tb. -

**Lokal Reaksiyon :** Yönetmeliğe göre yalnızca uygulama yerinde oluşan hafif şişlik varsa lokal reaksiyon yerine (-) işaret konulacağı, uygulama yerinde, enjeksiyondan yetmişiki saat ( $\pm$  dört saat) sonra diffüz ya da yaygın ödem, eksüdatasyon, nekroz, ağrı ya da lenf kanalları ya da lenf yumrularının yangısı tespit edildiğinde (+) işaret konularak, değerlendirme ölçümlerine göre menfi olsa bile pozitif değerlendirileceği unutulmamalıdır.

## TÜBERKÜLOZDA "İNTRADERMAL KARŞILAŞTIRMALI TEST" KARAR VERME ÖRNEKLERİ

Olasılıklar	PPD Bovine Uygulanan Yerdeki Deri Kalınlığı	PPD Avian Uygulanan Yerdeki Deri Kalınlığı	Karşılaştırma B=Bovine Uygulanan Yerdeki Deri Kalınlığı A=Avian Uygulanan Yerdeki Deri Kalınlığı	Bovine Uygulanan Yerde			Avian Uygulanan Yerde			İki Deri Kalınlık Farkı mm.	KARAR	
				Normal Deri Kalınlığı	72. saat Sonraki Deri Kalınlığı mm.	Deri Kalınlığı mm.	Normal Deri Kalınlığı	72. saat Sonraki Deri Kalınlığı	Deri Kalınlığı mm.			
Pozitif	+	+ , ± , -	a) Bovine $\geq 4$ mm ve İki deri kalınlık farkı 4 mm den fazla ise	6.0	11.0	5.0	6.0	6.0	0	5.0-0=5.0	+	Tb.
Şüpheli	+	+ , ± , -	a) Bovine $\geq 4$ mm ve İki deri kalınlık farkı 1-4 mm arasında ise (1mm $\leq$ kalınlık farkı $\leq 4$ mm)	6.0 6.0	11.0 11.0	5.0 5.0	6.0 6.0	6.0 6.0	1.0 4.0	5.0-1.0=4.0 5.0-4.0=1.0	± ±	Tb. Tb.
	±	+ , ± , -	b) Bovine 2 mm < kalınlık farkı < 4 mm ve İki deri kalınlık farkı 1-4 mm arasında ise (1mm $\leq$ kalınlık farkı $\leq 4$ mm)	6.0 6.0	10.0 10.0	4.0 4.0	6.0 6.0	6.0 6.0	0 3.0	4.0-0=4.0 4.0-3.0=1.0	± ±	Tb. Tb.
* Menfi	+	+	a) Bovine ve Avian $\geq 4$ mm ve İki deri kalınlık farkının eşit ya da Avianın fazla olması	6.0 6.0	11.0 11.0	5.0 5.0	6.0 6.0	6.0 6.0	5.0 7.0	5.0-5.0=0 5.0-7.0=-2.0	- -	Tb. Tb.
	±	±	b) Bovine ve Avian 2mm < kalınlık farkı < 4 mm ve İki deri kalınlık farkının eşit ya da Avianın fazla olması	6.0 6.0	9.0 9.0	3.0 3.0	6.0 6.0	6.0 6.0	3.0 4.0	3.0-3.0=0 3.0-4.0=-1.0	- -	Tb. Tb.
	±	+	c) Bovine 2mm < kalınlık farkı < 4mm ve Avian > 4 mm ise	6.0	9.0	3.0	6.0	6.0	5.0	3.0-5.0=-2.0	-	Tb.
	-	+	ç) Bovine $\leq 2$ mm ve Avian $\geq 4$ mm ise	6.0	8.0	2.0	6.0	6.0	5.0	2.0-5.0=-3.0	-	Tb.
-	-	-	d) Bovine ve Avian $\leq 2$ mm ise	6.0	8.0	2.0	6.0	6.0	1.0	2.0-1.0=1.0	-	Tb.

\*Uygulama yerinde, enjeksiyondan yetmişiki saat ( $\pm$  dört saat) sonra diffüz yada yaygın ödem, ekssüstasyon, nekroz, ağrı yada lenf kanalları yada lenf yumrularının yangısı tespit edilmemelidir.

**İHBARİ MECBURİ BALIK, ÇİFT KABUKLU YUMUŞAKÇA VE KABUKLU  
HASTALIKLARINA DUYARLI OLAN TÜRLER**

HASTALIK ADI	DUYARLI TÜRLER	ADI
BALIKLARIN ENFEKSİYÖZ	<i>Oncorhynchus mykiss</i>	Rainbow trout (Gökkuşluğu alabalığı)
HEMATOPOİETİK NEKROZİSİ (IHN)	<i>Oncorhynchus tshawytscha</i>	Chinook salmon (Şinuk somonu)
	<i>Oncorhynchus nerka</i>	Sockeye salmon (kızıl somon)
	<i>Oncorhynchus keta</i>	Chum salmon (Kuzey Pasifik somonu)
	<i>Oncorhynchus masou</i>	Yamame trout (Yamemi Somonu)
	<i>Oncorhynchus rhodurus</i>	Amago salmon (Amega Somonu)
	<i>Oncorhynchus kisutch</i>	Cho salmon (Ço somonu)
	<i>Salmo salar</i>	Atlantic salmon (Atlantik somonu)
	VİRAL HEMORAJİK SEPTİSEMİ (VHS)	<i>Oncorhynchus mykiss</i>
	<i>Salmo trutta</i>	Brown trout (Boz alabalık)
	<i>Thymallus thymallus</i>	Grayling
	<i>Caregonus sp.</i>	White fish (beyaz balık)
	<i>Esox lucius</i>	Pike (turna balığı)
	<i>Scophthalmus maximus</i>	Turbot (kalkan)
	<i>Clupea pallasii</i>	Pasific herring (Pasifik ringası)
	<i>Oncorhynchus spp.</i>	Pasific salmon (Pasifik somonu)
	<i>Gadus macrocephalus</i>	Pasific cod (Pasifik morina balığı)
	<i>Gadus morhua</i>	Atlantic cod (Atlantik morina balığı)
	<i>Gadus aeglefinus</i>	Haddock (Mezgit)
	<i>Trisopterus minutus</i>	Poor cod (Zayıf morina)
	<i>Rhinonemus cimbrius</i>	Rockling
	<i>Clupea spattus</i>	Sprat
	SPRING VİRAEMİA OF CARP (SVC)	<i>Cyprinus carpio</i>
<i>Ctenopharyngodon idellus</i>		Grass carp (ot sazan)
<i>Hypophthalmichthys molitrix</i>		Silver carp (gümüş sazan)
<i>Aristichthys nobilis</i>		Bighead carp (iribaş sazan)

	<i>Carassius cavassius</i>	Crucian carp
	<i>Carassius auratus</i>	Goldfish carp (altın sazan)
	<i>Tinca tinca</i>	Tench carp (kiliz balığı)
	<i>Silurus glanis</i>	Sheatfish carp (Avrupa kedi balığı)
BAKTERİYAL KİDNEY DİSEASE	<i>Oncorhynchus mykiss</i>	Rainbow trout (gökkuşluğu alabalığı)
(BKD)	<i>Oncorhynchus tshawytscha</i>	Chinook salmon (Şinok somon)
	<i>Oncorhynchus nerka</i>	Sockeye salmon (Kırmızı somon)
	<i>Oncorhynchus keta</i>	Chum salmon (Kuzey Pasifik Somonu)
	<i>Oncorhynchus masou</i>	Yamame trout (Yamemi alabalığı)
	<i>Oncorhynchus rhodurus</i>	Amago salmon (Amago somonu)
	<i>Oncorhynchus kisutch</i>	Cho salmon (Şo somonu)
	<i>Salmo salar</i>	Atlantic salmon (Atlantik somonu)
	<i>Salmo trutta</i>	Brown trout (kahverengi alabalık)
EPİZOOTİK HEMATOPOİYETİK NEKROZİSİ	<i>Oncorhynchus mykiss</i>	Alabalık
	<i>Perca fluviatilis</i>	Tatlı su levreği
EPİZOOTİK ULSERATİVE SENDROM	<i>Cinsler; Catla, Channa, Labeo, Mastacembelus, Mugil, Puntius, Trichogaster</i>	
KOİ HERPES VİRUSU	<i>Cyprinus carpio</i>	Pullu sazan ve koi sazanı
ENFEKSİYÖZ SOMON ANEMİSİ (ESA)	<i>Oncorhynchus mykiss</i>	Gökkuşluğu alabalığı
	<i>Salmo salar</i>	Atlantik somonu
	<i>Salmo trutta</i>	Deniz alası
CRAYFISH PLAQUE	<i>Astacidae</i>	
	<i>Cambaridae</i>	
	<i>Astacus astacus</i>	Noble crayfish (soy kerevit)
	<i>Austropotamolius pallipes</i>	Stone crayfish (kaya kerevit)
	<i>Austropotamolius torrentium</i>	Related crayfish (kerevit)
	<i>Astacus leptodactylus</i>	Turkish crayfish (Türk Kereviti)
	<i>Eriocheir sinensi</i>	Chinese mitten crab (Çin sazanı)
	<i>Pasifastacus leniusculus</i>	Signal crayfish (İm kerevit)
	<i>Procambarus clarki</i>	Louisiana swamp crayfish (Louisiana kereviti)

BONAMIOSIS ( <i>Bonamia ostreae</i> )	<i>Ostrea edulis</i>	European flat oyster (Avrupa yassı istiridyesi)
BONAMIOSIS ( <i>Bonamia exsistiosa</i> )	<i>Ostrea angasi</i>	Avustralya kum istiridyesi
	<i>Ostrea chilensis</i>	Şili yassı istiridyesi
MARTEILIOSIS ( <i>Marteilia refringens</i> )	<i>Ostrea edulis</i>	European flat oyster (Avrupa yassı istiridyesi)
	<i>Mytilus galloprovincialis</i>	Mediterranean mussul (Akdeniz midyesi)
PERKINSOSİS ( <i>Perkinsus marinus</i> )	<i>Crassostrea gigas</i>	Pasifik istiridyesi
	<i>Crassostrea virginica</i>	Doğu istiridyesi
MİCROCYTOSIS ( <i>Microcytos mackini</i> )	<i>Crassostrea gigas</i>	Pasifik istiridyesi
	<i>Crassostrea virginica</i>	Doğu istiridyesi
	<i>Ostrea conchaphila</i>	Olimpiya yassı istiridyesi
	<i>Ostrea edulis</i>	Avrupa yassı istiridyesi
TAURA SENDROMU	<i>Penaeus setiferus</i>	Körfez beyaz karidesi
	<i>Penaeus stylirostris</i>	Pasifik mavi karidesi
	<i>Penaeus vannamei</i>	Pasifik beyaz karidesi
YELLOWHEAD DİSEASE SARIBAŞ HASTALIĞI	<i>Penaeus aztecus</i>	Körfez kahverengi karidesi
	<i>Penaeus duorarum</i>	Körfez pembe karidesi
	<i>Penaeus japonicus</i>	Kuruma karidesi
	<i>Penaeus monodon</i>	Siyah kaplan karidesi
	<i>Penaeus setiferus</i>	Körfez beyaz karidesi
	<i>Penaeus stylirostris</i>	Pasifik mavi karidesi
	<i>Penaeus vannamei</i>	Pasifik beyaz karidesi
WHITE SPOT DISEASE (BEYAZ BENEK HASTALIĞI)	<i>Decapoda takımı</i>	Bütün onayaklı kabuklular

**İHBARİ MECBURİ BALIK HASTALIKLARINDA DUYARLI TÜR KAPSAMINA GİRMEYEN  
TÜRLERDE HASTALIK GÖRÜLMESİ DURUMUNDA KULLANILACAK İZLEME FORMU**

İşletme adı /sahibi : .....

İşletmenin adresi : .....

İşletme türü : Sadece damızlık\*\* Damızlık ve yetiştirme\*\* Sadece yetiştirme

\*\* Damızlık yetiştiriciliği yapılan çiftliklerde sağım tarihleri belirtilmelidir, eğer sağım yapılmıyor ise doğal üreme tarihleri yazılmalıdır.

İşletme tipi :  Deniz  Tatlı su  
 Havuz  Kafes  Tank  
Yetiştirilen Balık Türleri : .....

Balıkların yaşları :  
 1 yaştan küçük  1-2 yaş arası  2 yaştan büyük  Yaş grupları karışık

Toplam balık sayısı (Türler bazında) :

Mevcut balık türleri	Toplam balık sayısı

Kullanılan yemler: 1..... 2..... 3.....  
4..... 5..... 6.....

Son bir yıl içinde mortalite görüldü mü? :  Evet  Hayır

Mortalite görüldü ise şekli :

Giderek artan mortalite  Düşük mortalite  Ani ölüm  Sadece klinik bulgular, mortalite yok

Mortalite görüldü ise yüzdesi : .....

Mortalitenin görüldüğü yaşlar :

1 yaştan küçük  1-2 yaş arası  2 yaştan büyük  Yaş grupları karışık

Mortalite olgularında gözlenen makroskobik bulgular :

1..... 4.....  
2..... 5.....  
3..... 6.....

Mortalite belirli bir mevsimde mi görülüyor?  Evet  Hayır

Cevap evet ise hangi mevsimde görülüyor? :

İlkbahar  Yaz  Sonbahar  Kış

Görüldüğü mevsimde çevresel parametreler

Su sıcaklığı : .....

Tuzluluk : .....

Suyun oksijen miktarı : .....

Suyun pH değeri : .....

Kirlilik : .....

Diğer detaylar : .....

Mortalite öncesi şiddetli yağmur, fırtına vs. görüldü mü?.

Son iki yılda konulan teşhisler :

Tarih Teşhis Tedavi ve Aşılama

.....

Dezenfeksiyon amaçlı uygulanan kimyasallar ve/veya yöntemler :

## SON 3 YIL İÇİNDE İŞLETMEYE YAPILAN GİRİŞLER VE ÇIKIŞLAR :

Materiyal	Giriş tarihi	Nereden geldiği- İşletme adı ve adresi	Çıkış tarihi	Nereye gönderildiği- İşletme adı ve adresi	Miktarı
Yumurta					
Larva					
Balık					
Yem					
Ekipman					

Çevrede bulunan diğer su ürünleri işletmelerinin;

Adı : \_\_\_\_\_ Adresi : \_\_\_\_\_ Su Ürünlerinin Türleri: \_\_\_\_\_  
 .....  
 .....  
 .....

Örneklenen materyal : Canlı

Ölü

İşletme Sorumlusu

Adı-Soyadı İmza ..... Tarih ...../...../200

il/ İlçe Müdürlüğü :

Veteriner Hekim :

Adı-Soyadı :

İmza :



## KUDUZ AŞISI DAĞITIM LİSTESİ

	İller	Köpek-kedi
01	Adana	15.000
02	Adıyaman	1.250
03	Afyon	13.000
04	Ağrı	1.650
05	Amasya	4.000
06	Ankara	15.000
07	Antalya	15.965
08	Artvin	750
09	Aydın	22.000
10	Balıkesir	25.000
11	Bilecik	6.000
12	Bingöl	400
13	Bitlis	1.000
14	Bolu	7.000
15	Burdur	4.800
16	Bursa	28.000
17	Çanakkale	13.500
18	Çankırı	1.250
19	Çorum	6.025
20	Denizli	19.250
21	Diyarbakır	5.500
22	Edirne	12.500
23	Elazığ	4.000
24	Erzincan	3.380
25	Erzurum	5.000
26	Eskişehir	20.000
27	Gaziantep	3.500
28	Giresun	2.500
29	Gümüşhane	1.110
30	Hakkâri	500
31	Hatay	4.550
32	Isparta	3.100
33	İçel	4.330
34	İstanbul	50.000
35	İzmir	20.000
36	Kars	6.000
37	Kastamonu	3.200
38	Kayseri	5.150
39	Kırklareli	12.500
40	Kırşehir	1.250
41	Kocaeli	10.000

	İller	Köpek-kedi
42	Konya	14.520
43	Kütahya	13.000
44	Malatya	2.500
45	Manisa	12.300
46	K.maraş	3.500
47	Mardin	3.500
48	Muğla	28.000
49	Muş	2.250
50	Nevşehir	2.700
51	Niğde	2.500
52	Ordu	7.000
53	Rize	1.000
54	Sakarya	9.500
55	Samsun	17.090
56	Siirt	1.500
57	Sinop	3.600
58	Sivas	2.150
59	Tekirdağ	18.000
60	Tokat	4.500
61	Trabzon	2.000
62	Tunceli	1.050
63	Şanlıurfa	2.000
64	Uşak	14.000
65	Van	1.500
66	Yozgat	2.000
67	Zonguldak	10.000
68	Aksaray	3.100
69	Bayburt	600
70	Karaman	2.300
71	Kırıkkale	2.000
72	Batman	300
73	Şırnak	2.135
74	Bartın	12.650
75	Ardahan	4.000
76	Iğdır	1.000
77	Yalova	2.200
78	Karabük	2.500
79	Kilis	750
80	Osmaniye	3.000
81	Düzce	8.280
	<b>TOPLAM</b>	<b>605.385</b>

## 2012 KUDUZ AŞILAMASI BİLGİLERİ

İL ADI:

PROGRAM KAPSAMINDA YAPILAN AŞILAMA (Kedi-Köpek)	PROGRAM DIŞI AŞILAMA (Kedi-Köpek)	AŞI DURUMU				
		İl Stok	Gelen	Kullanılan	Zayi	Kalan

**ÇİFT KABUKLU YUMUŞAKÇA HASTALIKLARI İZLEME PROGRAMI  
BİLGİ FORMU**

- Formu Dolduran Görevlinin Adı-Soyadı :.....
- Formun Düzenlenme Tarihi:.....

**1. ÜRETİM ALANINA VE ÜRETİCİ / İŞLETMECİYE İLGİLİ BİLGİLER:****Üretim Alanının****Adı:**.....**Üretim Alanının****Kodu:**.....**İstasyon****No:**.....**Alan Koordinatları:**.....**Alanın Derinliği :**.....**Genişliği :**.....**Uzunluğu:**.....**Stok miktarı (ton): Akivades :**.....**İstiridye :**.....**Kara Midye :**.....**Üreticinin/İşletmecinin :****Adı Soyadı:**.....**Adresi:**.....

.....

**Telefon numarası:**.....

## 2. ÖRNEKLE İLGİLİ BİLGİLER

Örneğin Alındığı Tarih:	.....
Örneği Alan Kişinin Adı-Soyadı ve Görevi :	.....
	.....
Tel :	
Faks:	.....
e-mail:	.....
Örneklenen Yumuşakça Türü:	İstiridye [ ] Akivades [ ] Kara Midye [ ]
Örneklenen Yaş Grubu:	< 1 yaş [ ] 1yaş - 2 yaş [ ] >2 yaş [ ] Karışık [ ]
Örnek Adedi:	.....
Örneğin Orijini:	Doğal yatak [ ] Yetiştirme [ ]

## 3. ÖRNEKLEMEYLE İLGİLİ BİLGİLER

Örneğin Alındığı Derinlik:	.....
Örneğin Alındığı Yerin Yapısı:	Kayalık [ ] Kumlu [ ]
	Çakıllı [ ] Çamurlu [ ]
	Kumlu+ Çamurlu [ ] Bilinmiyor [ ]
Örneğin Alınma Şekli:	Doğrudan alma [ ] Dalma [ ] Dreçleme [ ]
Örneğin Kaç Farklı Noktadan Alındığı:	.....

#### 4. ÖRNEKLEME SIRASINDA ÇEVRESEL PARAMETRELER

<b>Deniz Suyu Sıcaklığı:</b> .....
<b>Tuzluluk:</b> .....
.....
<b>pH ve Oksijen düzeyi (ppm):</b> .....
<b>Kentsel/Tarımsal/Endüstriyel Kirlilik ve Diğer:</b> .....
.....

#### 5. ÖRNEKLEME YAPILAN ÜRETİM ALANINDAN SON BİR YILDA YAPILAN NAKİLLER

Nakil Tarihi	Nakil Yeri	Nakil Şekli

#### 6. DİĞER BİLGİLER

.....
.....
.....
.....
.....
.....
.....

**ÇİFT KABUKLU YUMUŞAKÇALARDA HASTALIK/ANORMAL ÖLÜMLER  
BİLGİ FORMU**

- Formu Dolduran Görevlinin Adı-Soyadı :.....
- Formun Düzenlenme Tarihi:.....

**1. ÜRETİM ALANINA VE ÜRETİCİ/İŞLETMECİYE İLGİLİ BİLGİLER:**

<b>Üretim Alanının Adı:</b> .....
<b>Üretim Alanının Kodu:</b> .....
<b>İstasyon No:</b> .....
<b>Alan Koordinatları:</b> .....
<b>Alanın Derinliği :</b> .....
<b>Genişliği :</b> .....
<b>Uzunluğu:</b> .....
<b>Stok miktarı (ton): Akivades:</b> .....
<b>İstiridye:</b> .....
<b>Midye:</b> .....
<b>Diğer (Adı):</b> .....
<b>Üreticinin/İşletmecinin Adı-Soyadı:</b> .....
<b>Adresi:</b> .....
.....
.....
<b>Telefon-Faks numarası:</b> .....

## 2. NUMUNEYE İLGİLİ BİLGİLER

<b>Numunenin Alındığı Tarih:</b> .....
<b>Alan Kişinin Adı-Soyadı ve Görevi :</b> .....
.....
<b>Tel-Faks:</b> .....
<b>e-mail:</b> .....
<b>Numunenin Türü:</b> İstiridye [ ] Midye [ ] Akivades [ ] Diğer [ ]
<b>Numunenin Yaş Grubu:</b> < 1 yaş [ ] 1yaş - 2 yaş [ ] >2 yaş [ ] Karışık [ ]
<b>Numune Adedi:</b> .....
<b>Ambalaj Sayısı ve No:</b> .....
<b>Numunenin Orijini:</b> Doğal yatak [ ] Yetiştirme [ ]
<b>Numunenin Alınma Şekli:</b> Doğrudan alma [ ] Dalma [ ] Dreçleme [ ]
<b>Numunenin Alındığı Derinlik:</b> .....
<b>Numunenin İçeriği:</b> Ölü [ ] Hasta [ ] Görünüşte sağlıklı [ ]

## 3. HASTALIK/ÖLÜMLERE İLGİLİ BİLGİLER

<b>Makroskobik bulgular:</b>
Hiçbir bulgu gözlenmedi [ ] Kabuk bozuklukları [ ]
Yumuşak doku değişiklikleri [ ] Gelişme geriliği [ ]
<b>Kabuklarda;</b>
Şekilde bozukluk [ ] İç yüzeyde çukurlaşma veya delinme [ ] Kabuk açılması [ ] Kolay kırılma [ ]
<b>Yumuşak dokularda;</b>
Renk değişimi [ ] Ödem ve şeffaflık [ ] Fokal apse, püstül veya nodül oluşumları [ ]
Anormal koku [ ] Solungaç deformiteleri [ ]
<b>Hastalık/Ölümlerin Gelişimi :</b> Ani ve Hızlı [ ] Yavaş [ ] Dalgalı [ ]
<b>Hastalık/Ölümlerin Dağılımı:</b>
Odaklar halinde [ ] Bir noktadan itibaren gelişen [ ] Tüm alanı kapsayan genel [ ]
<b>Tahmini Ölüm Yüzdesi (%):</b> .....
(ton) : .....
<b>Etkilenen Yumuşakça Türleri:</b> İstiridye [ ] Midye [ ] Akivades [ ] Diğer [ ]
<b>Bölgeden Başka Bölgelere Nakiller Olup Olmadığı:</b> Evet [ ] Hayır [ ]
<b>Geçen Yıllarda Ölümünün Görülüp Görülmediği:</b> Evet [ ] Hayır [ ]

#### 4. DOĞAL YATAK İLE İLGİLİ BİLGİLER

**Yatak sahasının;**

**Zemin Yapısı:** Kayalık [ ] Kumlu [ ] Çakıllı [ ]  
Çamurlu [ ] Kumlu+ Çamurlu [ ] Bilinmiyor [ ]  
**Yataktaki Tür Yoğunluğu:** Yüksek [ ] Orta [ ] Düşük [ ]  
**Yumuşakça Sayısı/m<sup>2</sup>:**.....

#### 5. ÇEVRESEL PARAMETRELER

**Hastalık/Ölümlerin Görüldüğü Tarihlerdeki;**

**Meteorolojik Şartlar (yağmur, fırtına vs.):**.....

**Çevresel değişiklikler (suyun renklenmesi, tuzluluğun değişmesi vs.):**.....

**Deniz Suyu Sıcaklığı:**.....

**Tuzluluk:**.....

**pH ve Oksijen düzeyi (ppm):**.....

**Kentsel/Tarımsal/Endüstriyel Kirlilik ve Diğer:**.....



**YUMUŞAKÇA ÖRNEKLERİNİN PAKETLENMESİ**

İzleme ve hastalık/ölüm olaylarında alınan yumuşakça örnekleri, onların canlı kalmasını sağlayacak şartlarda paketlenmelidir. Yumuşakça örnekleri, sağlam ve su geçirmeyen torbalara konmalı ve torbanın ağzı bant ya da lastik ile kapatılmalıdır. Daha sonra bu numune torbası, örnekleme yerinde doldurulan İzleme ya da Hastalık/Ölüm Bilgi Formu ile birlikte içine buz aküleri yerleştirilmiş bir termos (soğutucu) konmalıdır. Numune torbası ile buz aküleri arasında karton vs. ile ayırıcı bir set oluşturarak canlı yumuşakçaların buz aküleri ile direkt temasından kaçınılmalıdır. Numune torbasının termos yerine yukarıda belirtildiği şekilde strofor bir kutuya yerleştirilmesi de mümkündür. Termos ya da üstü kapatılan ve bantlanan strofor kutunun en seri şekilde Referans Laboratuvara ulaşması temin edilmelidir. Ayrıca örneklerin gönderiliş şekli ve saati konusunda ilgili Laboratuvar bilgilendirilmelidir.

T.C  
GIDA, TARIM VE HAYVANCILIK BAKANLIĞI  
..... İL/İLÇE MÜDÜRLÜĞÜ

*Hayvancılık İşletmesi Faaliyet Belgesi*

**Verilen Faaliyet Belgesinin Tarih** :.....  
**Verilen Faaliyet Belgesinin Numarası** :.....  
**İşletme Sahibinin Adı Soyadı** :.....  
**İşletme Sahibinin T.C. No** :.....  
**İşletme Numarası** :.....  
**İli** :.....  
**İlçesi** :.....  
**Adresi** :.....  
**İşletme Sahibinin Telefon Numarası** :.....

<b>İşletmenin</b>	<b>:Faaliyet Alanı</b>	<b>Kapasitesi</b>
	<input type="checkbox"/> Süt koyunculuğu	.....
	<input type="checkbox"/> Besi koyunculuğu	.....
	<input type="checkbox"/> Süt Keçiciliği	.....
	<input type="checkbox"/> Besi Keçiciliği	.....
	<input type="checkbox"/> Süt Sığırcılığı	.....
	<input type="checkbox"/> Besi Sığırcılığı	.....
	<input type="checkbox"/> Broiler Yetiştiriciliği	.....
	<input type="checkbox"/> Hindi Yetiştiriciliği	.....
	<input type="checkbox"/> Diğer.....	.....

.../.../..... tarih ve ..... sayılı “Hayvan Hastalıkları ile Mücadele ve Hayvan Hareketleri Kontrolü Genelgesi” hükümlerine göre düzenlenmiştir.

İl/İlçe Müdürü  
Adı ve Soyadı  
Tarih/İmza  
Mühür

## TRAKYA BÖLGESİNE YAPILACAK HAYVAN SEVKLERİNDE UYGULANACAK TEST PROTOKOLÜ

### GENEL HÜKÜMLER

1. Bu protokol Gıda, Tarım ve Hayvancılık Bakanlığı 2010/7 ve 2010/13 sayılı Bakanlık Genelgesine göre, Trakya Bölgesine Anadolu Bölgesinden sevk edilecek hayvanların şap hastalığı yönünden test işlemlerini tanımlamak üzere hazırlanmıştır.
2. Protokol, genelge çerçevesinde zorunlu olan test işlemleri, test için gerekli olan numune alınması, test kiti, laboratuvar ekipmanları, numunelerin laboratuvara sevk işlemi ve sonuçların rapor edilmesi konularında uygulama esaslarını içermektedir.
3. Genelgede yapılması zorunlu olarak belirtilen testler için gerekli numuneler, nakiller konusunda yetkili kılınmış saha veteriner hekimleri tarafından alınacaktır.
4. Genelgede yapılması zorunlu olarak belirtilen testler, Şap Enstitüsü Müdürlüğü Teşhis Bölümü laboratuvarlarınca gerçekleştirilecektir.
5. Hayvan sevkleriyle ilgili genelge hükümleri değişmediği takdirde, test işlemleri konusunda her türlü işlem bu protokol çerçevesinde yürütülecektir.

### UYGULAMA ESASLARI

#### A. Yapısal Olmayan Proteinlere Karşı Oluşan Antikorların Tespit Edilmesi Amacıyla Serum Alımı ve Test Edilmesi İle İlgili Uygulamalar


1. Kan örneği alınması için gerekli olan; vakumlu kan alma tüpleri, iğne ucu ve ependorf serum tüpleri serumu toplayacak sorumlu veteriner hekimin görev yaptığı İl Müdürlüğü tarafından yazılı olarak Enstitüden talep edilecektir. Talep yazısında işletmenin bulunduğu il, İlçe, köy, işletme sahibinin ismi ve kaç hayvanın sevk edilmek istendiği belirtilecektir. Enstitü Müdürlüğü talep edilen sayıdaki kan alma malzemelerini gönderecektir. Kargo ücreti alıcı kurum tarafından ödenecektir.
2. Kan örnekleri, karantina süresinin son günü olan 30. günde alınacaktır. Kan tüpleri üzerine hayvanın kulak numarası ve köy ismi kaydedilecektir. Kan alınan vakumlu tüpler birkaç defa ters çevirme hareketi ile hafif bir şekilde çalkalandıktan sonra; dik bir şekilde portüplerde serum ayrışması için bekletilecektir. Hava sıcaklığının durumuna göre değişmekle birlikte 4-24 saat bekletilen tüplerde oluşan serumlar, pıhtı kitlesi veya kan hücrelerinden arındırılmış olarak ependorf tüplere aktarılacaktır.
3. Aktarma işlemi sırasında, aynı serum için iki ayrı ependorf tüp kullanılacaktır. Aynı serumdan eşit miktarda olacak şekilde her iki tüpe serum aktarılacaktır. Tüplerin ağızları sıkı bir şekilde kapatılacak, kapaktaki kilit sisteminin çalıştığından emin olunacaktır. Serum aktarılan her iki tüp üzerine, serum sıra numarası, hayvanın kulak küpe numarası ve köyün ismi yazılacaktır. Numaralar silinmez suya dayanıklı cam kalemi ile yazılacak, yazımda etiket kullanılmayacaktır. Tüplerden birine şahit numune, diğerine ise test numunesi ibaresi yazılacaktır. Her iki takım (test numunesi ve şahit numunesi) serum numunesi ayrı birer dayanıklı naylon torbaya konulacak ve ağızları sıkı bir şekilde kapatıldıktan sonra parafin ile mühürlenecektir. Şahit numuneler herhangi bir ihtilaf durumunda tekrar test işlemi için kullanılmak üzere, Şap Enstitüsü Müdürlüğü'nün belirlediği özel bir depoda kayıt altında saklanacaktır.
4. **EK-1** "Hayvan Sevk İşlemi Kontrolü için **Test Numune Bilgi Formu**" eksiksiz bir şekilde doldurulacaktır. Protokol ekinde verilen form örnektir; kayıt için kullanılacak orijinal form Şap Enstitüsü'nün internet ([www.sap.gov.tr](http://www.sap.gov.tr)) adresinden indirilecektir.

Tüplerin üzerine yazılan serum sıra numarası takip edilerek, formlarda bilgiler sırayla kaydedilecektir. Özellikle hayvanın kulak küpesi köyün ismi, hayvanların bulunduğu yerin coğrafik koordinatları, hastalık durumu ile ilgili bilgiler ve formda istenen diğer bilgiler eksiksiz olarak doldurulacaktır. Formda bilgi eksiği bulunan hayvanlarla ve işletmeyle ilgili test işleme alınmayacaktır. Bu durumdan doğacak sorumluluk numune alım, sevk ve idaresinden sorumlu veteriner hekime ait olacaktır. Numune Bilgi Formu elektronik ortamda doldurulacaktır. Doldurulan formlar elektronik posta ile nacib@sap.gov.tr ve bilgi@sap.gov.tr e-mail adreslerine gönderilecektir. Formun bir kopyası ise cep naylon dosya içine konularak serumla birlikte gönderilecektir.

5. Numuneler gönderilmeden önce, aşağıdaki birim fiyata göre hesaplanmış olan test ücretlerinin hayvan sahibi tarafından Enstitünün T.C. Ziraat Bankası ODTU Şubesi 8975518-5001 no'lu (**IBAN TR TR860001001537089755185001**) Banka hesabına yatırılması ve dekontun bir kopyasının Enstitüye numunelerle birlikte gönderilmesi gerekmektedir.
6. Bu şekilde gönderime hazır hale gelen tüpler, dökülmeye ve transfer sırasında zarar görmeye mahal bırakmayacak şekilde paketlenildikten sonra gönderilecektir. Kargo ücreti numunenin alındığı işletme tarafından ödenecektir.
7. Serumların test edilmesi için gerekli NSP ELISA kitleri Koruma Kontrol genel Müdürlüğü'nün talimatları doğrultusunda temin edilecek ve bu kitler hayvan sevklerinin kontrolü için gerekli testlerin gerçekleştirilmesinde kullanılacaktır.
8. Şap Enstitüsü'ne intikal eden serumların gerekli kayıt işlemini takiben, serum alınan hayvanın şap hastalığına yakalandığını tespit eden NSP ELISA tekniği kullanılarak test numunesi ibaresi yazılı olan tüpteki serum test edilecektir. Ayrıca gerek duyulduğu takdirde diğer metotlar da kullanılacaktır. Gelen serumların kayıt işlemi, test edilmesi, sonuçların değerlendirilmesi ve rapor tanzimi için, serumların enstitüye intikalinden itibaren 5 günlük süre (test işleminin tekrar edilmesinin gerektiği durumlarda enstitü müdürlüğü süre uzatma hakkını saklı tutar) gerektiğinden sonuç raporu en az 5 iş gününden sonra verilecektir.

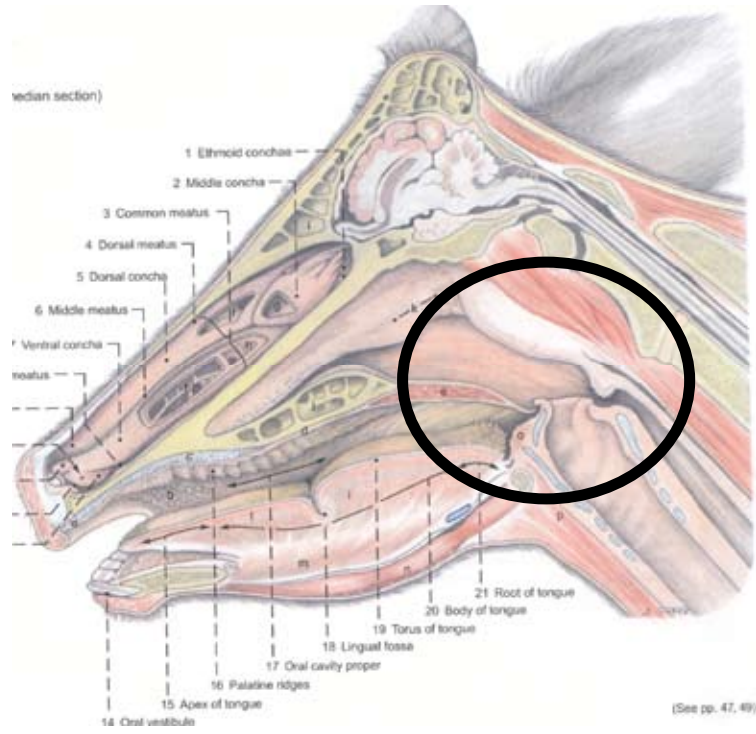
#### **B. Hayvanda Şap Virusunun Varlığını Tespit Etmek için Probang Numunesi Alımı ve Test Edilmesi ile İlgili Uygulamalar.**

1. Probang numunesi, Enstitü tarafından NSP ELISA sonuçlarına göre probang numunesi alınmasına karar verilen hayvanlardan alınacaktır. Bu durum A maddesinde belirtilen NSP ELISA sonuçlarını gösteren raporda ilgilere bildirilecektir.
2. Probang numunesi, numune alımı ile ilgili eğitim almış saha veteriner hekimleri tarafından gerçekleştirilecektir.
3. Probang numune alımında aşağıdaki malzeme ve kimyasallara ihtiyaç vardır:
  - a. **Probang alma kanülleri:** Sığırlar için büyük ve küçük iki ayrı boyutta ve küçükbaş hayvanlar için tek boyutta olmak üzere üç tip aparat Enstitü tarafından demirbaş zimmetli olarak her bir ilin ihtiyacı nispetinde kullanıcı il müdürlüklerine dağıtımı yapılacaktır.



Şekil.1. Probang numunesi alma kanülleri

- b. İçerisinde virus RNA'sını stabilize eden kimyasal (trizol, RNA LATER ve benzeri) bulunan cryo-tüpler. Enstitü tarafından kullanıma hazır olarak gönderilecektir.
  - c. Sitrik asit: Dezenfektan, kanülleri dezenfekte etmede kullanılır. Enstitü Müdürlüğü tarafından temin edilecektir.
  - d. Serolojik pipet ve puar: Enstitü Müdürlüğü tarafından temin edilecektir.
  - e. Üç adet plastik kova: İlgili İl Müdürlüğü tarafından temin edilecektir.
4. Probang numunesi alınmasına ihtiyaç duyulan işletmeler için, NSP ELISA sonuçları ile ilgili raporun ilgili şahıs ve tüzel kişiliklere gönderilmesini takiben Enstitü tarafından yeteri sayıda malzeme ve kimyasallar numunenin alınmasından sorumlu veteriner hekime gönderilecektir. Kargo ücreti alıcı kurum tarafından ödenecektir.
  5. Probang numunesinin alınması talimatı:
    - a. Numune almaya gitmeden önce tüm malzeme ve kimyasalların eksiksiz olduğundan emin olunuz.
    - b. Üç adet plastik kovanın her birine üçte iki oranında çeşme suyu doldurunuz ve her birine 1, 2, 3 olarak numaralandırınız. 2 numaralı kovaya 1 lt suya 2 gr (1 şeker kaşığı) olacak şekilde sitrik asit ilave ediniz ve karıştırınız.
    - c. Numune alınacak hayvanı, hayvana ve numune alacak kişiye zarar vermeyecek şekilde bir yardımcı marifetiyle tutunuz. Hayvanı tutan kişi hayvanın ağız ve burun kısmından değil baş kısmından tutması gerekmektedir.
    - d. Numune alınacak hayvanın numune alım işlemi birkaç saat öncesinde yem yememiş olması tercih edilir. Eğer numune alınacak hayvan bu süre içerisinde yem yemiş ise basit bir şişe ile hayvana su içirilir. Böylece kaba yem kalıntılarının yıkanması sağlanır. Numune alacak kişi uygun büyüklükteki probang kanülünü seçtikten sonra sağ eline alır ve sol eli ile hayvanın ağzını açtıktan sonra baş parmağı haricindeki parmaklarıyla hayvanın diline bastırırken, baş parmağı ile hayvanın üst damağından itme hareketi uygular. Bu şekilde açılmış olan hayvanın ağzına kanülü, hayvanın dişleriyle kanülü gevmesine izin vermeden farenks bölgesine kadar yavaş ve nazik bir şekilde hareket ettirir. Kanülün haznesinin tam farenks boşluğunda olduğundan emin olduktan sonra yavaş bir şekilde ileri geri hareketi yaptırılır. Bu hareketi birkaç defa yaptıktan sonra, yavaş ve nazik bir şekilde kanül ağızdan çıkartılır. Geriye çekme işleminde kanülün serbest bir şekilde hareket ettiğinden emin olunmalıdır.



Şekil 2 Oesa-pharyngeal bölgeyi gösterir anatomik resim

**e.** Kanül geriye çekilirken ve çekme işleminden sonra kanülün haznesinin yukarıya doğru dik olması ve içerisindeki sıvının dökülmemesi sağlanmalıdır.

**f.** Kanül haznesindeki Oesa-pharyngeal sıvısı ucuna puar takılmış pipete çekilir. Çekilen sıvı iki ayrı cryotüpe en az 1 ml miktarında taksim edilir. Yeterli sıvı var ise her iki tüpün üst sınırına kadar doldurulabilir. Tüplerin ağızları sıkı şekilde kapatılır.

**g.** Tüplerin üzerine silinmez suya dayanıklı cam kalemiyle numune sıra numarası, numune alınan hayvanın kulak numarası ve köyün ismi yazılır. Tüplerden birine test numunesi, diğerine ise şahit numune ibaresi yazılır.

**h.** Numuneler dış ortam şartlarına uzun süre maruz bırakılmadan ilgili il veya ilçe müdürlüğü ofislerine ulaştırılır. Burada her bir takım (test numunesi ve şahit numunesi) probang numunesi ayrı birer dayanıklı naylon torbaya konulacak ve ağızları sıkı bir şekilde kapatıldıktan sonra parafin ile mühürlenecektir. Daha sonra numuneler kargoya verilinceye kadar buzdolabının dondurucusunda muhafaza edilir. Şahit numuneler herhangi bir ihtilaf durumunda tekrar test işlemi için kullanılmak üzere, Şap Enstitüsü Müdürlüğü'nün belirlediği özel bir depoda kayıt altında saklanacaktır.

6. EK-1 "Hayvan Sevk İşlemi Kontrolü için Test Numune Bilgi Formu" eksiksiz olarak doldurulacaktır. Protokol ekinde verilen form örnektir; kayıt için kullanılacak orijinal form Şap Enstitüsü'nün internet ([www.sap.gov.tr](http://www.sap.gov.tr)) adresinden indirilecektir. Tüplerin üzerine yazılan probang numune sıra numarası takip edilerek, formlarda bilgiler sırayla kaydedilecektir. Özellikle hayvanın kulak küpesi, köyün ismi, hayvanların bulunduğu yerin coğrafik koordinatları, hastalık durumu ile ilgili bilgiler ve formda istenen diğer bilgiler eksiksiz olarak doldurulacaktır. Formda bilgi eksikliği bulunan hayvanlarla ve işletmeyle ilgili test işleme alınmayacaktır. Bu durumdan doğacak sorumluluk numune alım, sevk ve idaresinden sorumlu veteriner hekime ait olacaktır. Numune Bilgi Formu elektronik ortamda doldurulacaktır. Doldurulan formlar elektronik posta ile [nacib@sap.gov.tr](mailto:nacib@sap.gov.tr) ve [bilgi@sap.gov.tr](mailto:bilgi@sap.gov.tr) e-mail adreslerine

gönderilecektir. Formun bir kopyası ise cep naylon dosya içine konularak numunelerle birlikte gönderilecektir.

7. Probank numuneler gönderilmeden önce test ücretlerinin ( 80 TL/adet ) hayvan sahibi tarafından Enstitünün T.C. Ziraat Bankası ODTU Şubesi 8975518-5001 nolu **(IBAN TR TR860001001537089755185001)** Banka hesabına yatırılması ve dekontun bir kopyasının Enstitüye numunelerle birlikte gönderilmesi gerekmektedir
8. Bu şekilde gönderime hazır hale gelen tüpler, dökülmeye ve transfer sırasında zarar görmeye mahal bırakmayacak şekilde paketlenildikten sonra soğuk zincir şartları sağlanarak (tercihen kuru buz veya buz aküsü ile) kargo ile gönderilecektir. Kargo ücreti numunenin alındığı işletme tarafından ödenecektir.
9. Şap Enstitüsü'ne intikal eden probang numunelerinin gerekli kayıt işlemini takiben, şap virüsü tespiti amacıyla Real-Time PCR test metodu kullanılarak test numunesi ibaresi yazılı olan tüpteki probang numunesi test edilecektir. Ayrıca gerek duyulduğu takdirde diğer test metotları da kullanılacaktır. Gelen serumların kayıt işlemi, test edilmesi, sonuçların değerlendirilmesi ve rapor tanzimi için, numunelerin enstitüye intikalinden itibaren 5 günlük süre (test işleminin tekrar edilmesinin gerektiği durumlarda enstitü müdürlüğü süre uzatma hakkını saklı tutar) gerektiğinden sonuç raporu en az 5 iş gününden sonra verilecektir.

TRAKYA BÖLGESİNE HAYVAN SEVK İŞLEMİ KONTROLÜ İÇİN TEST NUMUNE BİLGİ FORMU

EK-34

□ - Numune Toplanan Süreye Ait Bilgiler	
1.1- İl adı	2.Numuneyi Toplayan Görevlinin
1.2- İlçe adı	2.1.Adı Soyadı :
1.3- Köy adı	2.2.Görevi □ :
	2.3.Mail Adresi □
1.4.-Sürü Kodu (İl Trafik Plakası ve Sürü No?)	2.4.Tarih / İmza



3. Sürüdeki Hayvan Mevcudu	B.Baş
	K.Baş



NUMUNENİN TÜRÜ:	
Serum	( )
Proban □	( )
Diğer (Adını belirt)	

4 Karantina başlangıç tarihi
5.Numunenin Toplandığı Tarih
6.Tatbik Edilen Aşının Adı?
7.Tatbik Edilen Aşının Seri Numarası?
8.Tatbik Edilen Aşının Orijini?

8. Numune No	9. Hayvanın Kulak No	10. İşletmenin bulunduğu koordinatlar	11. İşletmedeki hayvan sayısı		12. İşletmedeki Son Şap mihrakimin		13. Hayvana Kayıt Yapılan Şap Aşısı	14. Hayvanın			15. İşletme sahibinin Adı-Soyadı	
			B.Baş	K.Baş	Çıkış Tarihi	K.Baş		Çıkış Tarihi	Tür	Irkı		Cins
1												
2												
3												





 <b>T.C.</b> <b>GIDA TARIM VE HAYVANCILIK BAKANLIĞI</b> <b>Gıda ve Kontrol Genel Müdürlüğü</b> <b>DEZENFEKSİYON BELGESİ</b> 	
<b>Belgenin Verildiği</b>	<b>Cilt No:</b>
<b>il:</b>	<b>Sayfa No:</b>
<b>ilçe:</b>	
Dezenfekte edilen araç / işletme sahibinin Adı Soyadı	
Dezenfekte edilen araç plaka / işletme no'su	
Aracın/işletmenin cinsi	
Dezenfekte edilen işletmenin adresi	
Nakil edilecek hayvan/hayvansal ürünün cinsi-adet/kg	
Nakil aracının gideceği yer	
Dezenfeksiyon öncesi yapılan ön temizlik tarihi	
Dezenfeksiyonun yapıldığı tarih ve yer	
Hedef mikroorganizmalar	
Kullanılan kimyasalın adı ve kullanma dilüsyonu	
Dezenfektan uygulanan yerin uygulama süresince ısı	
Dezenfektan uygulanma süresi	
Dezenfektan uygulaması yapan personelin/gözlemcinin Adı Soyadı	
<p>5996 Sayılı Veteriner Hizmetleri, Bitki Sağlığı, Gıda ve Yem Kanunu ve Yurt İçinde Canlı Hayvan ve Hayvansal Ürünlerin Nakilleri Hakkında Yönetmelik ile Dezenfeksiyon Talimat esaslarına göre yukarıda cins ve numarası belirtilen araç/işletme dezenfekte edilmiştir.</p> <p style="text-align: center;">Resmi/Yetkilendirilmiş/Sorumlu Veteriner Hekim Adı Soyadı, Sicil No./Diploma No. Tarih, Kaşe, İmza</p>	

 <b>T.C. GIDA TARIM VE HAYVANCILIK BAKANLIĞI</b> Gıda ve Kontrol Genel Müdürlüğü <b>YURTIÇİ HAYVAN SEVKLERİNE MAHSUS VETERİNER SAĞLIK RAPORU</b> 	
Raporun Verildiği İl : İlçe :	Cilt No : Sayfa No :
Hayvan Sahibinin Adı, Soyadı, Adresi, İşletme No	T.C.Kimlik No / Vergi No
Hayvanların Çıktığı Yer ve Adresi	
Cinsi ve Adedi ( Rakam ve yazıyla )	
Kulak Küpesi No ve ya Özel İşareti	
Muayene Yeri ve Tarihi	
Yapılan Aşı ve Testin Seri No' su ve Tatbik Tarihi	Aşılama ve Serumlama Makbuzunun Tarih ve Seri No'su
Sevk Sebebi	
Nakil Aracının Cinsi ve Plaka No' su	
Sürücünün Adı-Soyadı ve Adresi	T.C.Kimlik No
Hayvanların Gideceği Yer ve Adresi, İşletme No	
Nakil Beyannamesi Düzenleyenin Adı Soyadı ve Tarihi	
Nakil Aracının Dezenfekte Edildiği Yer ve Tarihi	

Yukarda cinsi ve adedi belirtilen.....'ın çıktıkları yerde, 5996 sayılı Veteriner Hizmetleri, Bitki Sağlığı, Gıda ve Yem Kanunu'nun 4 üncü maddesinde belirtilen ihbarı mecburi hayvan hastalıklarına ait tedbirler bulunmadığından ve yapılan klinik muayenelerinde sağlıklı bulduklarından sevklerine RAPORDAKİ GİDECEĞİ YERE KADAR müsaade edilmiştir.

Resmi Mühür

...../...../.....  
Resmi Veteriner Hekim  
(Adı Soyadı, Sicil No, İmza)

T.C. GIDA TARIM VE HAYVANCILIK BAKANLIĞI Gıda ve Kontrol Genel Müdürlüğü	
	
<b>YURTIÇİ HAYVANSAL ÜRÜN SEVKLERİNE MAHSUS VETERİNER SAĞLIK RAPORU</b>	
Raporun Verildiği İl : İlçe :	Cilt No : Sayfa No :
Hayvansal Ürün Sahibinin Adı, Soyadı, Adresi	T.C.Kimlik No / Vergi No
Gideceği Yer ve Adresi	
Hayvansal Ürünün Cinsi ve Ambalajı	
Adedi ve Ağırlığı (Rakam ve Yazıyla)	
Hayvansal Ürünün Elde Edildiği Sığır Cinsi/Koyun ve Keçi Türü Hayvan Kulak Küpe No	
Markası veya Özel İşareti	
Muayene Yeri ve Tarihi – Sorumlu/ Yetkilendirilmiş Vet. Hekimce Düz. Rap. Tarihi ve Seri No'su	
Faturayı Veren Tarih ve No.su	
Nakil Aracının Cinsi ve Plaka No'su	
Sürücünün Adı – Soyadı ve Adresi	T.C.Kimlik No
Nakil Beyannamesi Düzenleyenin Adı, Soyadı, Tarihi	
Nakil Aracının Dezenfekte Edildiği Yer ve Tarihi	



(...)1.Yukarıda cins ve miktarı gösterilen.....'ın kontrol altındaki sağlıklı hayvanlardan kesilip elde edildiğini,

(...)2.Yukarıda cins ve miktarı gösterilen.....'ın sağlık kurallarına uygun olarak kontrol altındaki sağlıklı hayvanlardan elde edildiğini,insan gıdası olarak tüketilmesinde sakınca olmadığını,

(...)3.Yukarıda cins ve miktarı gösterilen .....'ın resmi kombina/mezbahalarda kontrol altındaki, etleri insan tüketimi için kesilen sağlıklı hayvanlardan elde edildiğini, insan gıdası olarak tüketilmesinde sakınca olmadığını, sevk konusu ürünlerin çıktıkları yer ve civarında, 5996 sayılı Veteriner Hizmetleri, Bitki Sağlığı, Gıda ve Yem Kanunu'na tabi bir hastalığın bulunmadığını, bu raporda yazılı bilgilerin doğruluğunu GİDECEĞİ YERE KADAR müsaade verildiğini **Onaylarım.**

Resmi Mühür

...../...../.....  
Resmi/Yetkilendirilmiş Veteriner Hekim  
(Adı Soyadı, Sicil No/Diploma No, İmza)

T.C. GIDA TARIM VE HAYVANCILIK BAKANLIĞI Gıda ve Kontrol Genel Müdürlüğü YURTİÇİ KANATLI HAYVAN SEVKLERİNE MAHSUS VETERİNER SAĞLIK RAPORU	
	
<b>Raporun Verildiği</b> İl : İlçe :	Cilt No : Sayfa No :
<b>I.1. Hayvan Sahibinin</b> Adı- Soyadı : TC. Kimlik No/Vergi No: Adres :	<b>I.2. Hayvanların Çıktığı Yer ve Adresi:</b> ..... ..... İşletme No : Çalışma İzin No :
<b>I.3. Hayvanların Gideceği Yer ve Adresi:</b>  <input type="checkbox"/> İşletme No : <input type="checkbox"/> Kesimhane/Kombina <input type="checkbox"/> Rendering <input type="checkbox"/> Diğer (belirtiniz)..... Çalışma İzin No : Ruhsat No: Ruhsat No:	
<b>I.4. Muayene Yeri ve Tarihi:</b>	
<b>I.5. Sevk Edilen Kanatlı Hayvanların</b>	
<b>I.5.1. Türü</b> <input type="checkbox"/> Tavuk <input type="checkbox"/> Hindi <input type="checkbox"/> Ördek <input type="checkbox"/> Kaz <input type="checkbox"/> Diğer (belirtiniz).....	<b>I.5.2. Kategorisi</b> <input type="checkbox"/> Damızlık <input type="checkbox"/> Etlik <input type="checkbox"/> Yumurtacı <input type="checkbox"/> Çıkma Yumurtacı <input type="checkbox"/> Diğer (belirtiniz).....
<b>I.5.3. Yaş Aralığı (hafta)</b> ..... ..... .....	<b>I.5.4. Miktarı (Rakam ve Yazıyla)</b> Kanatlı Sayısı (Toplam):..... Kafes/Kutu Sayısı:.....
<b>I.6. Aşı Bilgileri</b>	
<b>I.6.1. Aşı Adı</b> .....	<b>I.6.2. Aşı Seri No</b> .....
<b>I.6.3. Aşı Tarihi</b> .....	
<b>I.7. Nakil Yolu</b> <input type="checkbox"/> Karayolu <input type="checkbox"/> Demiryolu  <b>Karayolu için:</b> Araç Cinsi-Plaka No : Sürücünün Adı-Soyadı : TC. Kimlik No : Adresi :	<b>I.8. Nakil Beyannamesi Düzenleyen Adı, Soyadı ve Tarih</b>  <b>I.9. Nakil Aracının Dezenfekte Edildiği Yer ve Tarih</b>
<b>II. SAĞLIK BİLGİLERİ</b>	
<b>II.1</b> Raporla türü ve miktarı belirtilen kanatlı hayvanların çıktıkları yerde, 5996 sayılı Veteriner Hizmetleri, Bitki Sağlığı, Gıda ve Yem Kanunu'nun 4 üncü maddesinde belirtilen ihbarı mecburi hayvan hastalıklarına ait tedbirler bulunmamaktadır.	
<b>II.2.</b> Kanatlı hayvanların çıktıkları işletme ve etrafındaki 10 km yarıçapında, en az 30 gündür Avian Influenza ve Newcastle hastalığı görülmemiştir. Ayrıca kanatlılarda bu hastalıklara ait klinik belirti ve hastalık şüphesi bulunmamaktadır.	
<b>II.3.</b> Kanatlı hayvanların bugün klinik muayeneleri yapılmış olup; muayene sonucu sağlıklı bulduklarından SEVKLERİNE RAPORDAKİ GİDECEĞİ YERE KADAR müsaade edilmiştir.	
<b>III. İlave Bilgiler</b>	
<b>III.1.</b> Nakil aracı dezenfekte edilmiştir.	
<b>III.2.</b> 5199 sayılı Hayvanları Koruma Kanunu gereğince kanatlılar tür ve özelliğine uygun ortam ve şartlarda taşınmaktadır.	
<b>IV. Onay</b> Resmi/Yetkilendirilmiş veteriner hekim olarak bu raporda yazılı bilgilerin doğruluğunu onaylarım.  ...../...../.....	
<b>Resmi Mühür</b>	<b>Resmi Veteriner Hekim</b> <b>(Adı Soyadı, Sicil No, İmza)</b>

**Not:** Veteriner sağlık raporunun, kanatlı hayvanların gideceği yere kadar nakil aracında bulundurulması zorunludur.

## HAYVANSAL ÜRÜNLERE AİT KESİM RAPORU

Raporun Verildiği İşletmenin: Adı Adresi Bakanlık Ruhsat No		Cilt No:  Seri No:
Hayvansal Ürün Sahibinin Adı, Soyadı ve Adresi		
T.C.Kimlik No / Vergi No		
Gideceği Yer ve Adresi		
Ürünün Cinsi ve Ambalajı		
Adedi ve Ağırlığı (Rakam ve Yazıyla) Markası veya Özel İşareti		
Hayvansal Ürünün Elde Edildiği Sığır Cinsi/Koyun ve Keçi Türü Hayvan Kulak Küpe No		
Muayene Tarihi		
Nakil Aracının Cinsi ve Plaka No		
Sürücünün Adı Soyadı Adresi		
Nakil Beyannamesi Düzenleyen Adı Soyadı ve Tarihi,		

Yukarıda cins ve miktarı gösterilen hayvansal ürünün (.....), sağlık kurallarına uygun olarak kontrolüm altında sağlıklı .....'dan kesilip elde edildiğini ve hastalık etkeni taşımadığını, insan gıdası olarak tüketilecek hayvansal ürünlerin tüketilmesinde bir sakınca olmadığını, çıktıkları yer ve civarında 5996 sayılı Veteriner Hizmetleri, Bitki Sağlığı, Gıda ve Yem Kanunu'na tabi bir hastalığın bulunmadığını ve bu raporun tarafımdan düzenlendiğini beyan ederim.

...../...../.....

Resmi/Yetkilendirilmiş Veteriner Hekimin

Adı Soyadı:

Sicil No/Diploma No:

İmza:

**İTHAL EDİLDİKTEN SONRA İHRAÇ EDİLECEK HAYVANSAL ÜRÜNLER İÇİN  
RESMİ/YETKİLENDİRİLMİŞ VETERİNER HEKİMCE DÜZENLENECEK RAPOR**

Raporun Verildiği İşletmenin: Adı Adresi Bakanlık Ruhsat No		Cilt No: Seri No:
İhracatçının Adı, Soyadı ve Adresi		
T.C.Kimlik No / Vergi No		
Hayvansal Ürünün Geldiği Ülke (Orijin Ülke)		
Veteriner Sağlık Sertifika Tarih ve No'su		
Ürünün Cinsi ve Ambalajı		
Adedi ve Ağırlığı (Rakam ve Yazıyla) Markası veya Özel İşareti		
Muayene Tarihi		
Nakil Aracının Cinsi ve Plaka No		
Sürücünün Adı Soyadı Adresi		
Gideceği Ülke ve Adresi		

İthal edildikten sonra ihraç edilecek, yukarıda cins ve miktarı yazılı hayvansal ürünün (.....) işletmemizde sağlık kurallarına uygun olarak kontrolüm altında depolandığını/işlendiğini, hastalık etkeni taşımadığını, 5996 sayılı Veteriner Hizmetleri, Bitki Sağlığı, Gıda ve Yem Kanunu'na tabi bir hastalığın bulunmadığını ve bu raporun tarafımdan düzenlendiğini beyan ederim.

\*Not: .... tarihli ve .... sayılı Gümrük Beyannamesi ve .... tarihli ve .... sayılı Dahilde İşleme İzni kapsamında ithal edilen .... adet/bandil orijinal bağırsaklar denetimimde asorti olarak işlenmiştir. Bu mallardan .... adeti/bandili ..... tarihli ve ..... sayılı fatura ile .....'a ihraç edilecektir.

...../...../.....

Resmi/Yetkilendirilmiş Veteriner Hekimin

Adı Soyadı:

Sicil No/Diploma No:

İmza:

## ARI VİZE BELGESİ

Vize Edilen Veteriner Sağlık Raporu Bilgileri;		Hayvan Sahibi Bilgileri;			
İli :		Adı, Soyadı :			
İlçesi :		T.C/Vergi Numarası :			
Cilt No/Sayfa No :		İşletme No :			
Tarihi :		Adresi :			
	VİZE 1	VİZE 2	VİZE 3	VİZE 4	VİZE 5
Arıların Çıktığı Yer ve Adresi					
Arıların Gideceği Yer ve Adresi					
Kovan Adedi (Rakam ve Yazıyla)					
Kovan Plaka No					
Muayene Yeri ve Tarihi					
Nakil Aracının Cinsi ve Plaka No' su					
Sürücünün Adı-Soyadı ve Adresi					
Dezenfeksiyon Yeri ve Tarihi					
Resmi Veteriner Hekimin Adı Soyadı Sicil No İmza					
Vize Tarihi					
Resmi Mühür					

**HAYVAN HASTALIKLARI VE HAYVAN HAREKETLERİ İLE İLGİLİ YAPTIRIMLAR**  
(İdari para cezalarına yeniden değerlendirme oranı % 10,26 eklenmiştir.)

<b>5996 sayılı Veteriner Hizmetleri, Bitki Sağlığı, Gıda ve Yem Kanunu'nun 36 ncı maddesinin</b>		<b>2012 Yılı</b>
a fıkrasına göre;	4 üncü maddenin birinci fıkrasının (b) bendine göre hastalıkların yayılmasının önlenmesi amacıyla Bakanlık tarafından alınan tedbirlere uymayanlara	5.937 TL
b fıkrasına göre;	4 üncü maddenin dördüncü fıkrasına göre Bakanlıkça getirilen yasaklama ve kısıtlamalara uymayanlara	5.937 TL
c fıkrasına göre;	4 üncü maddenin altıncı fıkrasında belirtilen, bulaşıcı hayvan hastalığını ya da sebebi belli olmayan hayvan ölümlerini Bakanlığa bildirmeyen hayvan sahipleri ve bakıcıları ile muayene eden veteriner hekimlere	593 TL
ç fıkrasına göre;	4 üncü maddenin yedinci fıkrasında belirtilen gerçek veya tüzel kişilerden, Bakanlık tarafından istenen kayıtları tutmayan, istendiğinde her türlü bilgi ve belgeyi vermeyenlere	593 TL
	4 üncü maddenin yedinci fıkrasında belirtilen gerçek veya tüzel kişilerden, Bakanlık tarafından yapılan kontrollerde gerekli kolaylığı göstermeyenlere	5.937 TL
d fıkrasına göre;	6 ncı maddede belirtilen işlemlerle ilgili olarak alınan tedbirlere uymayan hayvancılık işletmelerine	1.187 TL
	6 ncı maddede belirtilen işletmelerle ilgili olarak Bakanlık tarafından onay almadan çalışan işletmelere	5.937 TL
e fıkrasına göre;	7 nci madde gereği Bakanlıkça belirlenen esaslara uygun olarak hayvanlarını tanımlatmayan, işletmelerini ve hayvanlarını kayıt altına aldırmayan, gerekli bildirimlerde bulunmayan, kayıt tutmayan hayvan sahiplerine	593 TL
	7 nci madde gereği hayvanların tanımlanmasında kullanılan malzemelerde veya kayıtlarında tahrifat yapanlara fiil suç oluşturmadığı takdirde	5.937 TL
	7 nci madde gereği tanımlanmamış ve belgesiz hayvan kesimi yapan yerlere	11.875 TL
f fıkrasına göre;	8 inci madde gereği canlı hayvan sevklerinde Bakanlıkça belirlenen belgeleri bulundurmayan canlı hayvan sahiplerine sığır cinsi hayvanlar için hayvan başına	356 TL
	8 inci madde gereği canlı hayvan sevklerinde Bakanlıkça belirlenen belgeleri bulundurmayan canlı hayvan sahiplerine koyun ve keçi türü hayvanlar için hayvan başına	58 TL
	8 inci madde gereği canlı hayvan sevklerinde Bakanlıkça belirlenen belgeleri bulundurmayan canlı hayvan sahiplerine diğer hayvan türleri için araç başına	1.187 TL
	8 inci madde gereği hayvansal ürünlerin sevklerinde Bakanlıkça belirlenen belgeleri bulundurmayan hayvansal ürün sahiplerine hayvansal ürünler için araç başına	1.187 TL
	8 inci madde gereği canlı hayvan ve hayvansal ürünlerin sevklerinde Bakanlıkça belirlenen belgeleri bulundurmayan nakil vasıtası sahiplerine	1.187 TL
	8 inci madde gereği Bakanlıkça izin verilen yerler dışında hayvan satışı yapanlara	1.187 TL
	Tanımlattırılmamış sığır cinsi hayvanlar ile koyun ve keçilerin nakil sırasında yakalanması hâlinde tüm masrafları sahibi tarafından karşılanarak en yakın kesimhanede kestirilir ve sahibine teslim edilir.	



g fıkrasına göre;	9 uncu maddenin; birinci fıkrasında yer alan hayvan refahının sağlanması amacıyla, hayvanların barınma, bakım, beslenme, sağlık ve diğer ihtiyaçlarını karşılamayan, sorumluluklarındaki hayvanların insan, hayvan ve çevre sağlığı üzerinde oluşturabilecekleri olumsuz etkilere karşı gerekli önlemleri almayanlara hayvan başına		117 TL
	9 uncu maddenin dördüncü fıkrası gereği Bakanlıkça belirlenen barınma yerlerine ilişkin esaslara aykırı hareket edenlere hayvan başına		117 TL
	9 uncu maddenin dördüncü fıkrası gereği nakillerle ilgili esaslara aykırı hareket edenlere		1.187 TL
	9 uncu maddenin dördüncü fıkrası gereği kesim öncesi ve kesim sırasındaki esaslara aykırı hareket edenlere		2.375 TL
	9 uncu maddenin dördüncü fıkrası gereği Bakanlıktan onaylı kesim yerleri dışında kesim yapanlara		5.937 TL
h fıkrasına göre;	10 uncu maddenin sekizinci fıkrası gereği Bakanlıkça belirlenen esaslara aykırı olarak sahte belge düzenleyenlere, sunanlara veya belgede tahrifat yaparak ilgilileri yanıltanlara hayvan başına	Sığırlar için	5.937 TL
		Atlar için	118.750 TL
		Koyun, keçi ve diğer hayvanlar için	593 TL
		idarî para cezası verilir, belgeleri iptal edilir ve bunlar hakkında savcılığa suç duyurusunda bulunulur.	
i fıkrasına göre;	11 inci madde gereğince Bakanlıktan onay almadan faaliyette bulunanlara		5.937 TL ve faaliyetten men
	11 inci madde gereğince istenen kayıtları tutmayanlara		1.187 TL

T.C  
..... VALİLİĞİ / KAYMAKAMLIĞI  
(İl/İlçe Gıda Tarım ve Hayvancılık Müdürlüğü)

Sayı :  
Konu : İdari Para Cezası

...../...../2012

İDARİ PARA CEZASI UYGULANAN ŞAHSIN			
KİMLİK BİLGİLERİ			
Adı Soyadı			
T.C. Kimlik No			
Baba Adı			
Doğum Yeri-Tarihi			
Nüfusa Kayıtlı Olduğu	İl		
	İlçe		
Belge Türü	Kimlik		Ehliyet
Plaka No-Ehliyet Ruhsat No			Diğer
İkametgah Adresi			

İDARİ PARA CEZASINA İLİŞKİN BİLGİLER	
Miktarı (rakamla)	.....TL
Ödeneceği Yer	..... Defterdarlık / Mal Müdürlüğü
Son Ödeme Tarihi	Tebliğ tarihinden itibaren en geç 30(otuz) gün içerisinde

(\*) İDARİ PARA CEZASININ YASAL DAYANAĞI

**5996 Sayılı Veteriner Hizmetleri, Bitki Sağlığı, Gıda ve Yem Kanunu'nun 36 ncı maddesinin aşağıda belirtilen fıkraları gereğince;**

Not: (\*) Bu hükümler dışında kalan cezalarda cezanın yasal dayanağına göre yeniden doldurulacaktır.

KESİLEN İDARİ PARA CEZASINA

İtiraz Mercii	.....Sulh Ceza Mahkemesi
Son İtiraz Tarihi	Tebliğ tarihinden itibaren 15 (onbeş) gün içerisinde
Kararın tebliğ tarihinden itibaren 15(onbeş) gün içinde yetkili <b>Sulh Ceza Mahkemesine</b> itiraz edilebilir. İdari para cezasının, tebliğ tarihinden itibaren 15 (onbeş) gün içinde peşin ödenmesi halinde 1/4 oranında peşin ödeme indirimini uygulanır. Belirlenen süreler içerisinde ödenmeyen cezaların kesinleşmesi halinde takip ve tahsil işlemleri 6183 sayılı Amme Alacaklarının Tahsil Usulü Hakkında Kanun kapsamında yerine getirilecektir.	

Yukarıda açık kimliği yazılı ..... hakkında 5996 Sayılı Veteriner Hizmetleri, Bitki Sağlığı, Gıda ve Yem Kanunu'nun 36 ncı maddesinin ..... fıkrası gereğince .....TL(yazıyla) idari para cezasıyla cezalandırılmasını olurlarınıza arz ederim.

Uygun görüşle arz ederim  
...../...../2012  
.....  
(Sunan)

.....  
(Hazırlayan)

...../...../2012  
.....  
(Onaylayan)  
(İl/İlçe Müdürü)

## SIĞIR CİNSİ HAYVAN BİLGİLERİNDEKİ DEĞİŞİKLİKLE İLGİLİ İL/İLÇE KOMİSYON KARARI

DEĞİŞİKLİK TALEP EDEN BİRİM			
Hayvan Sahibi <input type="checkbox"/>	Damızlık Birliği <input type="checkbox"/>	Veteriner Hekimler Odası <input type="checkbox"/>	Diğer <input type="checkbox"/>
Adı :		Adı:	Adı:
Değişiklik Talep Yazısı/Dilekçesi Tarih ve Kayıt No'su:			
Muayene Yeri :			
HAYVAN SAHİBİNE AİT BİLGİLER			
Adı Soyadı		İşletme Numarası	
T.C.Kimlik Numarası		Telefon Numarası	
Baba Adı		Adres	

## HAYVANA AİT BİLGİLER

Küpe Numarası :					
	İrki	Cinsiyeti	Doğum Tarihi	Küpeleyen	Hareket Tarihleri
Mevcut Kayıt					

	İrki	Cinsiyeti	Doğum Tarihi	Hareket Tarihi
Olması İstenilen Kayıt				
Komisyona Kararı				

## TEŞVİK BİLGİLERİ

Teşvik Durumu	ALDI ( )		ALMADI ( )	
Teşvik İsmi				
Teşvik Tarihi				
Teşvik Geri Ödeme Bilgileri	Makbuz No			
	Tarihi			

Yukarıda detayları belirtilen hayvan komisyonumuz tarafından muayene edilmiş durum ve yaş tespiti yapılmıştır. Türkvet 'te gerekli düzeltmenin yapılmasını arz ederiz. .... /..... /.....

.....  
 Veteriner Hekim  
 Komisyon Başkanı  
 ..... Küpe no'lu hayvana ait teşvik bilgilerinin İlçe Müdürlüğümüzde kaydı yoktur. .... /..... /.....

.....  
 Hay.Sağ.Yet.ve Su Ür.Şb.Md/ İlçe Müdürü

.....Damızlık Sığır Yetiştiricileri Birliği/.....Veteriner Hekimler Odası Tarafından  
Küpelenen Hayvanlar için Aylık Bildirim Formu

Hayvanın		Hayvanın Bulunduğu İşletmenin					Yetiştiricinin		
Sıra No	Küpe No	Küpeleme Tarihi	İşletme No	İli	İlçesi	Köy/Mah	Adı	Soyadı	T.C. Kimlik No
1		.../.../2012							
2		.../.../2012							
3		.../.../2012							
4		.../.../2012							
5		.../.../2012							
6		.../.../2012							
7		.../.../2012							
8		.../.../2012							
9		.../.../2012							
10		.../.../2012							
11		.../.../2012							
12		.../.../2012							
13		.../.../2012							
14		.../.../2012							
15		.../.../2012							
<b>Toplam :</b>									

\* Küpelenen hayvanlar için bu form her ayın başında İl/İlçe Müdürlüğüne verilecektir.

**Düzenleyen Adı Soyadı:**  
**İmza/Tarih:**

**KESİMHANE İŞLETMESİNDEKİ BÜYÜKBAŞ HAYVANLAR İÇİN  
TESPİT TUTANAĞI**

**Kesimhane İşletmesinin:**

Adı :  
İşletme No :  
Adresi :  
Tel / Fax No :

**İL/İLÇE MÜDÜRLÜĞÜNE**  
.....

Kesimi Yapılan/Şehven Türkvette Kesimi Yapılan/Türkvetten sevki yapılan ancak tesise götürülmemiş Büyükbaş Hayvanların Bilgileri

Sıra No	Kulak Küpe No	a) Kesildi b) Şehven Türkvet'te Kesildi c) Türkvet'ten sevki yapılmış ancak tesise gelmedi	Nakile Esas Belgenin (Hayvan Pasaportu / Veteriner Sağlık Raporu)		
			Tarih	Cilt /Seri No	Verildiği Yer
1					
2					
3					
4					
5					
6					
7					
8					
9					
10					

Yukarıda belirtilen büyükbaş hayvanların tarafımdan belge kontrolleri yapılmış olup, kesildiğine, şehven Türkvette kesildiğine veya Türkvetten sevki yapılmış ancak tesise gelmediğine dair bilgiler verilmiştir. Bilgilerinize arz ederim. .../.../2011

İmza  
Adı Soyadı:  
Resmi/Yetkilendirilmiş Veteriner Hekimi

**FAX FORMU (İSTEK İÇİN)**  
**.....İL MÜDÜRLÜĞÜNE**

**KESİMHANE İŞLETMESİNDE KESİLEN BÜYÜKBAŞ HAYVANLAR İÇİN CANLANDIRMA İSTEK FORMU**

Canlandırma İsteyen İl/İlçe Müdürlüğü :  
 Telefon-Fax-E-posta :  
 Nakil Yapılacak İşletme No :  
 İşletme Sahibinin Adı Soyadı :  
 Adresi :

**Canlandırılması İstenen Büyükbaş Hayvanların Kulak Küpe Numaraları:**

1-TR.....	6-TR.....	11-TR.....	16-TR.....
2-TR.....	7-TR.....	12-TR.....	17-TR.....
3-TR.....	8-TR.....	13-TR.....	18-TR.....
4-TR.....	9-TR.....	14-TR.....	19-TR.....
5-TR.....	10-TR.....	15-TR.....	20-TR.....

Yukarıda numaraları belirtilen büyükbaş hayvanlar Türkvat'te İliniz/İlçeniz TR..... numaralı kesimhane işletmesinde ÖLÜ gözükmesine rağmen ....../...../2012 tarihinde İlimiz/İlçemiz TR.....nolu işletmede CANLI olarak tespit edilmiştir. Türkvat'te yukarıda belirtilen büyükbaş hayvanların canlandırılarak ilgili işletmeye nakil yapılmasını arz ederim. ....../...../2012

**Düzenleyenin**  
**Adı Soyadı :**  
**Ünvanı :**  
**Sicil No :**

**Tasdik Olunur**  
 .....  
 Hay.Sağ.Yet.ve Su.ÜR.Şb.Müd./İlçe Müdürü

**FAX FORMU (CEVAP İÇİN)**

**.....İL/İLÇE MÜDÜRLÜĞÜNE**

**İlgi:** ....../...../2012 tarihli faks.

**Canlandırılan Büyükbaş Hayvanların Küpe Numaraları:**

1-TR.....	6-TR.....	11-TR.....	16-TR.....
2-TR.....	7-TR.....	12-TR.....	17-TR.....
3-TR.....	8-TR.....	13-TR.....	18-TR.....
4-TR.....	9-TR.....	14-TR.....	19-TR.....
5-TR.....	10-TR.....	15-TR.....	20-TR.....

...../...../2012 tarihinde İlimiz/İlçemiz TR..... numaralı kesimhane işletmesinde yapılan araştırma (sağlık raporu ve pasaportu) sonucu; numaraları yazılı hayvanlar işletmede sehven kesilmiş olup ilgedeki talebiniz üzerine CANLANDIRILARAK İliniz/İlçeniz TR..... işletmesine nakli yapılmıştır. Bilgilerinize arz ederim......./...../2012

**Düzenleyenin**  
**Adı Soyadı :**  
**Ünvanı :**  
**Sicil No :**

## İŞLETMEDEKİ HAYVAN BİLDİRİM FORMU

İL	:	
İLÇE	:	
MAH/KÖY	:	
İŞLETME ADRESİ	:	

İŞLETME NO	:	
İŞLETME SAHİBİ	:	
İŞLETME SAHİBİ T.C. NO	:	

Aşağıda kulak küpe numaraları yazılı olan hayvanlarımın ve bilgilerinin Türkvet ve KKKS'ne kayıtlı işletmemde güncellenmesi ve yeni doğan hayvanlarımın tanımlanmasını arz ederim.

Bildirim Tarihi: ...../...../...

İmza:

Sıra	Küpe Numarası	HAYVAN DOĞUM BİLDİRİMİ					KESİM / ÖLÜM	* HAYVAN ALIŞ/SATIŞ BİLDİRİMİ	
		Ana Küpe Numarası	Türü	ırkı	Cinsiyeti	Doğum Tarihi		Ölüm/ Kesim Tarihi	Alış/Satış Tarihi
1	TR	TR							TR
2	TR	TR							TR
3	TR	TR							TR
4	TR	TR							TR
5	TR	TR							TR
6	TR	TR							TR
7	TR	TR							TR
8	TR	TR							TR
9	TR	TR							TR
10	TR	TR							TR
11	TR	TR							TR
12	TR	TR							TR
13	TR	TR							TR
14	TR	TR							TR
15	TR	TR							TR

\* Geldiği / Gittiği İşletme no bilinmiyorsa açıklama kısmına kime satıldığı(isim ve kısa adres) ve alıcının T.C.nosu yazılacaktır.

\*\* İşletmedeki Hayvan Bildirim Formunu teslim alan kişi, formu bildirim tarihinden itibaren 7 gün içinde İl/İlçe Müdürlüğüne teslim edecektir.

## AÇIKLAMA:

--



...../...../..... tarihli ..... 'a ait işletmeye ait Hayvan Bildirim Formu teslim alınmıştır.				
TESLİM ALAN				
** Adı-Soyadı	Görevi	Bağlı Bulunduğu Birim	Tarih	İmza

Yetiştirici tarafından saklanacaktır.

### HAYVAN HAREKETLERİ SEVK KONTROL LİSTESİ

	UYGUN	UYGUN DEĞİL	KAPSAM DIŐI	YAPILAN İŐLEM	AÇIKLAMA
	İlgili Genelge kapsamında kontrol ve denetiminin yapılması amacıyla hazırlanmıştır.				
1					
2					
3					
4					
5					
6					
7					
8					
9					
10					
11					
12					

**Denetimi yapan Personel**

**Denetimi yapan Personel**



# BÖLÜM 2

## İLLERE GÖRE MÜCADELE PROGRAMI







İLİ : 03-AFYONKARAHİSAR

İLÇE ADI	ŞAP						Sığır Br. Dışiler	Koyun-Keçi Br. Dışiler Dam. Er.	Şarbon			KUDUZ	Koy-Keçi ÇİÇEK		Koy-Keçi Vebası		Mavdil İlkbahar K. Baş	Sağlık Taraması
	İlkbahar		K. Baş		Sombahar				Sığır	Koyun	T. Tir.		Kedi-Köp.	K. Baş	Sonbahar	Genç		
	B. Baş	49.319	46.661	49.319	B. Baş	49.319												
00-Merkez	49.319	46.661	49.319	49.319	49.319	49.319								23.330				12.500.000
01-Başmakçı	8.659	34.259	8.659	8.659	8.659	8.659								17.129				4.250.000
02-Bayat	3.180	34.442	3.180	3.180	3.180	3.180								17.221				30.000
03-Bolvadin	23.575	56.922	23.575	23.575	23.575	23.575								28.461				1.050.000
04-Çay	28.655	59.047	28.655	28.655	28.655	28.655								29.523				105.000
05-Çobanlar	8.813	17.846	8.813	8.813	8.813	8.813								8.923				25.000
06-Dazkırı	4.715	20.012	4.715	4.715	4.715	4.715								10.000				210.000
07-Dinar	17.945	78.478	17.945	17.945	17.945	17.945								39.239				105.000
08-Emirdağ	17.271	74.298	17.271	17.271	17.271	17.271								37.149				10.000
09-Eveiler	6.613	8.071	6.613	6.613	6.613	6.613								4.035				30.000
10-Hocalar	5.359	32.116	5.359	5.359	5.359	5.359								16.058				52.000
11-İhsaniye	23.087	17.636	23.087	23.087	23.087	23.087								8.818				63.000
12-İscehisar	7.459	34.565	7.459	7.459	7.459	7.459								17.282				52.000
13-Kızıören	1.281	4.573	1.281	1.281	1.281	1.281								2.286				10.000
14-Sandıklı	28.643	54.578	28.643	28.643	28.643	28.643								27.289				1.050.000
15-Sınampasa	31.178	53.771	31.178	31.178	31.178	31.178								26.885				210.000
16-Sultandağı	5.950	31.504	5.950	5.950	5.950	5.950								15.752				52.000
17-Şuhut	21.559	93.803	21.559	21.559	21.559	21.559								46.901				260.000
TOPLAM	293.261	752.582	293.261	293.261	293.261	293.261	0	0	0	0	12.900	0	0	376.281	0	0	0	20.064.000





İLİ : 06-ANKARA

İLÇE ADI	ŞAP			Sığır Br. Dışiler	Koyun-Keçi Br. Dışiler Dam. Er.	Şarbon			KUDUZ Kedi-Köp.	Koy-Keçi ÇİÇEK K. Baş	Koy-Keçi Vebası		Mavdil İlkbahar K. Baş	Sağlık Taraması
	İlkbahar		Sonbahar			Sığır	Koyun	T. Tr.			Sonbahar	Genç		
	B. Baş	K. Baş	B. Baş											
00-Merkez														
01-Sincan	13.056		13.056			863	450		1.000			15.025		40.000
02-Akyurt	16.000		16.000						250			4.000		30.000
03-Ayaş	8.300		8.300			80	1.100		1.005			25.000		30.000
04-Bala	15.519		15.519			510	5.000		600	5.000		40.120		100.000
05-Bey pazarı	8.000		8.000						450			11.000		50.000
06-Çamlidere	7.615		7.615						250			1.500		25.000
07-Çubuk	45.025		45.025			2.000			300			12.000		500.000
08-Elmadag	6.530		6.530						195			8.200		25.000
09-Evren	1.910		1.910						120	600		1.200		15.000
10-Gölbashi	11.114		11.114			140	1.500	5	606			28.500		100.000
11-Güdüllü	7.050		7.050						200			15.000		50.000
12-Haymana	11.132		11.132			925	2.500	5	449	3.079		31.362		100.000
13-Kalecik	12.914		12.914						315			1.100		50.000
14-Kazan	8.485		8.485						810	2.500		9.000		50.000
15-Kızılcahamam	13.350		13.350						350			3.000		50.000
16-Nallihan	7.905		7.905			2.000	5.000	100	600			20.000		75.000
17-Polatlı	21.000		21.000			457	6.600	20	920			55.000		150.000
18-Ş.Koçhisar	10.800		10.800			1.000	2.500	15	600	5.000		10.000		75.000
19-Pursaklar	3.800		3.800						450			500		15.000
20-Altındağ	8.200		8.200						1.000			350		25.000
21-Çankaya	6.337		6.337						1.400			4.450		50.000
22-Etimesgut	500		500						500	150		1.100		10.000
23-Keçiören	1.400		1.400						750			500		15.000
24-Mamak	6.784		6.784						880			1.200		25.000
25-Yenimahalle	3.171		3.171						1.000			6.000		15.000
TOPLAM	255.897	0	255.897	0	0	7.975	24.650	145	15.000	16.329		305.107	0	1.670.000









İLİ : 10-BALIKESİR

İLÇE ADI	ŞAP				Sığır Br. Dışiler	Koyun-Keçi Br. Dışiler Dam. Er.	Şarbon			KUDUZ Kedi-Köp.	Koy-Keçi ÇİÇEK		Koy-Keçi Vebası		Mavdil İlkbahar K. Baş	Sağlık Taraması
	İlkbahar		Sombahar				Sığır	Koyun	T. Tr.		K. Baş	K. Baş	Sonbahar	Genç		
	B. Baş	K. Baş	B. Baş	B. Baş												
00-Merkez	100.635	164.015	100.635	100.635		1.000	2.000		4.500	5.000	82.008			300.000		
01-Ayvalık	5.202	21.000	5.202	5.202					5.000		10.500			25.000		
02-Balya	25.100	71.200	25.100	25.100					5.400		35.600			55.000		
03-Bandırma	42.705	21.400	42.705	42.705					2.400		10.700			50.000		
04-Bigadiç	66.054	51.221	66.054	66.054					2.506		25.611			110.000		
05-Burhaniye	7.000	19.636	7.000	7.000					1.536		9.818			45.000		
06-Dursunbey	30.132	81.547	30.132	30.132					3.440		40.774			100.000		
07-Edremit	3.250	9.250	3.250	3.250					1.500		4.625			12.000		
08-Erdek	4.495	8.500	4.495	4.495					437		4.250			30.000		
09-Gömeç	1.651	14.224	1.651	1.651					200		7.112			13.000		
10-Gönen	36.320	55.000	36.320	36.320					3.880		27.500			365.000		
11-Havran	8.100	17.000	8.100	8.100					473	600	8.500			24.000		
12-İvrindi	38.000	72.000	38.000	38.000					3.000		36.000			140.000		
13-Kepsut	26.000	29.000	26.000	26.000					2.100		14.500			85.000		
14-Manyas	22.878	28.081	22.878	22.878					1.300		14.041			50.000		
15-Marmara	1.126	6.270	1.126	1.126					280		3.135			8.000		
16-Savaştepe	15.553	21.061	15.553	15.553					1.100		10.531			15.000		
17-Sındırgı	25.150	71.231	25.150	25.150					3.000		35.616			100.000		
18-Susurluk	35.750	38.500	35.750	35.750					2.281	5.000	19.250			75.000		
TOPLAM	495.101	800.136	495.101	495.101	0	1.000	2.000	0	44.333	10.600	400.068	0		1.602.000		











İLİ : 15-BURDUR

İLÇE ADI	ŞAP				Sığır Br. Dişiler	Koyun-Keçi Br. Dişiler Dam. Er.	Şarbon			KUDUZ Keçi-Köp. K. Baş	Koy-Keçi ÇİÇEK K. Baş	Koy-Keçi Vebası		Mavidil İlkbahar K. Baş	Sağlık Taraması
	İlkbahar		Sonbahar				Sığır	Koyun	T. Tr.			Sonbahar	Genç		
	B. Baş	K. Baş	B. Baş	K. Baş											
00-Merkez	55.400		55.400						1.000	1.500	12.500			350.000	
01-Ağlasun	5.000		5.000						200		3.000			30.000	
02-Altınyayla	2.150		2.150						250		3.900			25.000	
03-Bucak	24.000		24.000						800		9.000	5.000		150.000	
04-Çavdır	7.500		7.500				762	196	570		8.500			85.000	
05-Çeltikçi	6.000		6.000						200		2.000			40.000	
06-Göllhisar	10.950		10.950						650		6.500			70.000	
07-Karamanlı	10.120		10.120						370		2.900			50.000	
08-Kemer	8.000		8.000						175		3.500			32.000	
09-Tefenni	8.000		8.000						200		5.500			45.000	
10-Yeşilova	20.000		20.000						450		8.000			150.000	
TOPLAM	157.120	0	157.120	0	0	0	762	196	2	4.865	1.500	65.300	5.000	1.027.000	

İLİ : 16-BURSA

İLÇE ADI	ŞAP						Sığır Br. Dışiler	Koyun-Keçi Br. Dışiler Dam. Er.	Şarbon			KUDUZ Kedi-Köp.	Koy-Keçi ÇİÇEK K. Baş	Koy-Keçi Vebası		Mavi Dil İlkbahar K. Baş	Sağlık Taraması
	İlkbahar		Sombahar		Sığır	Koyun			T. Tr.	Sonbahar	Genç						
	B. Baş	K. Baş	B. Baş	B. Baş													
00-Merkez	2.000	2.000	2.000	2.000							1.700	750		750			20.000
01-Nilüfer	10.200	18.500	10.200	10.200							1.500	6.250		6.250			50.000
02-Osmangazi	4.500	12.000	4.500	4.500		60					800	3.000		3.000			12.800
03-Büyükorhan	8.100	32.000	8.100	8.100							600	5.000		5.000			30.000
04-Gemlik	2.200	10.000	2.200	2.200							1.000	2.000		2.000			20.000
05-Gürsu	750	9.000	750	750							200	4.000		4.000			26.000
06-Harmancık	1.750	10.000	1.750	1.750							500	37.500		37.500			100.000
07-İnegöl	18.500	42.000	18.500	18.500							3.700	12.000		12.000			14.800
08-İznik	2.850	12.000	2.850	2.850							1.200	20.000		20.000			130.000
09-Karacabey	28.300	55.100	28.300	28.300							3.500	11.000		11.000			68.567
10-Keles	5.608	20.498	5.608	5.608							1.350	3.000		3.000			30.000
11-Kestel	2.200	11.000	2.200	2.200		50					800	450		450			20.000
12-Mudanya	6.000	7.000	6.000	6.000							1.000	5.000		5.000			102.500
13-M.K.paşa	37.500	40.500	37.500	37.500							3.250	12.500		12.500			60.000
14-Orhaneli	7.100	25.000	7.100	7.100							800	11.000		11.000			44.000
15-Orhangazi	4.000	12.000	4.000	4.000							900	20.000		20.000			100.000
16-Yenişehir	22.740	30.000	22.740	22.740		400					2.000						
TOPLAM	164.298	348.598	164.298	164.298		510					24.800	180.500		180.500			858.167

İLİ : 17-ÇANAKKALE

İLÇE ADI	ŞAP				Sığır Br. Dışiler	Koyun-Keçi Br. Dışiler Dam. Er.	Şarbon			KUDUZ Kedi-Köp.	Koy-Keçi ÇİÇEK K. Baş	Koy-Keçi Vebası		Mavi Dil İlkbahar K. Baş	Sağlık Taraması
	İlkbahar		Sonbahar				Sığır	Koyun	T. Tr.			Sonbahar	Genç		
	B. Baş	K. Baş	B. Baş	K. Baş											
00-Merkez	5.500	43.000	5.500	5.500					800			10.750		112.220	
01-Ayvacık	6.300	60.000	6.300	6.300					1.000			15.000		152.800	
02-Bayramiç	8.200	50.000	8.200	8.200					1.000			12.500		135.400	
03-Biga	62.290	51.263	62.290	62.290					4.700			12.900		286.206	
04-Bozcaada	6	630	6	6					100			150		1.526	
05-Çan	26.980	26.420	26.980	26.980			2.000	1.000	1.000			6.600		135.400	
06-Eceabat	1.210	13.750	1.210	1.210					300			3.450		34.480	
07-Ezine	9.878	80.000	9.878	9.878					400			20.000		206.756	
08-Gelibolu	10.610	55.180	10.610	10.610			370	1.050	10			13.800		154.910	
09-Gökeada	1.100	50.000	1.100	1.100					100			12.500		115.540	
10-Lapseki	7.050	30.350	7.050	7.050					1.900			7.600		89.000	
11-Yenice	29.930	29.900	29.930	29.930					1.200			7.500		148.310	
TOPLAM	169.054	490.493	169.054	169.054	0	0	2.370	2.050	10	13.500	0	122.750	0	1.572.548	

İLİ : 18-ÇANKIRI

İLÇE ADI	ŞAP				Sığır Br. Dişiler	Koyun-Keçi Br. Dişiler Dam. Er.	Şarbon			KUDUZ Kedi-Köp.	Koy-Keçi ÇİÇEK K. Baş	Koy-Keçi Vebası		Mevdül İlkbahar K. Baş	Sağlık Taraması
	İlkbahar		Sonbahar				Sığır	Koyun	T. Tr.			Sonbahar	Genç		
	B. Baş	K. Baş	B. Baş	K. Baş											
00-Merkez	13.632		13.632			2.900			300			11.980			27.000
01-Atkaracalar	3.560		3.560						50			230			6.000
02-Bayramören	3.020		3.020						100			940			5.000
03-Çerkeş	19.815		19.815						200			1.330			38.000
04-Eldivan	3.000		3.000						80			1.750			5.500
05-İlgaz	7.503		7.503						150			1.100			13.500
06-Kızılırmak	7.325		7.325			400	350		100			3.300			14.000
07-Korgun	6.948		6.948						100			1.280			13.000
08-Kuşunlu	7.244		7.244						50			3.280			12.000
09-Orta	10.600		10.600						150			2.050			19.000
10-Şabanözü	8.398		8.398						200			1.250			14.000
11-Yapraklı	7.159		7.159						100			1.660			13.000
TOPLAM	98.204	0	98.204	0	0	3.300	350	0	1.580	0	0	30.150	0	0	180.000

İLİ : 19-ÇORUM

İLÇE ADI	ŞAP				Sığır Br. Dışiler	Koyun-Keçi Br. Dışiler Dam. Er.	Şarbon			KUDUZ Kedi-Köp.	Koy-Keçi ÇİÇEK K. Baş	Koy-Keçi Vebası		Mavidil İlkbahar K. Baş	Sağlık Taraması
	İlkbahar		Sonbahar				Sığır	Koyun	T. Tır.			Sonbahar	Genç		
	B. Baş	K. Baş	B. Baş	K. Baş											
00-Merkez	50.720		50.720						1.800	800	17.250		196.873		
01-Alaca	13.170		13.170						520		5.500		54.027		
02-Bayat	12.750		12.750						330		3.000		45.157		
03-Boğazkale	6.115		6.115						300		1.047		20.644		
04-Dodurga	2.270		2.270				450	400	275		875		10.128		
05-İskilip	20.400		20.400						350		3.285		67.529		
06-Kargı	8.200		8.200				200		230		9.000		50.472		
07-Laçın	3.676		3.676						200		2.168		17.032		
08-Mecitözü	21.547		21.547						400		8.000		84.947		
09-Oğuzlar	3.060		3.060						150		900		11.448		
10-Ortaköy	3.759		3.759						300	200	1.850		16.612		
11-Osmancık	21.424		21.424				600	150	400		11.100		94.651		
12-Sungurlu	21.387		21.387				900	600	450		7.500		84.557		
13-Uğurludağ	6.247		6.247				400	800	320		2.750		27.326		
TOPLAM	194.725	0	194.725	0	0	0	2.550	1.950	6.025	1.000	40.690	0	781.403		

İLİ : 20-DENİZLİ

İLÇE ADI	ŞAP						Sığır Br. Dışiler	Koyun-Keçi Br. Dışiler Dam. Er.	Şarbon			KUDUZ	Koy-Keçi ÇİÇEK		Koy-Keçi Vebası		Mavdil İlkbahar K. Baş	Sağlık Taraması
	İlkbahar		Sombahar		Sığır	Koyun			T. Tr.	Kedi-Köp.	K. Baş		Sonbahar	Genç	K. Baş	K. Baş		
	B. Baş	K. Baş	B. Baş	B. Baş														
00-Merkez	18.246	28.830	18.246	18.246								4.600	5.000	15.000				1.000.000
01-Acıpayam	43.993	46.800	43.993	43.993								2.100		45.000				260.000
02-Akköy	4.601	4.000	4.601	4.601								400		2.000				30.000
03-Babadağ	1.079	17.700	1.079	1.079								200		6.500				7.500
04-Baklan	5.320	9.030	5.320	5.320								700	5.000	5.000				40.000
05-Bekilli	2.411	15.150	2.411	2.411				800				400		7.000				20.000
06-Beyazaç	3.820	3.700	3.820	3.820								400		2.000				12.000
07-Bozkurt	6.845	8.150	6.845	6.845								850		9.000				4.000
08-Buldun	11.865	20.720	11.865	11.865								900	7.000	32.000				43.000
09-Çal	6.850	38.049	6.850	6.850								1.000		18.000				570.000
10-Çameli	15.381	11.150	15.381	15.381								1.000		5.000				35.000
11-Çardak	7.750	7.600	7.750	7.750								300	4.000	4.000				40.000
12-Çivril	33.440	64.975	33.440	33.440								1.600	5.000	30.000				40.000
13-Güney	3.650	10.050	3.650	3.650								300		5.000				25.000
14-Honaz	8.953	13.700	8.953	8.953								800	1.000	7.500				1.750.000
15-Kale	6.883	7.200	6.883	6.883								1.500	1.000	8.000				25.000
16-Sarayköy	8.530	11.750	8.530	8.530								600		12.000				30.000
17-Serinhisar	3.490	36.850	3.490	3.490								500		15.000				60.000
18-Tavas	19.034	71.186	19.034	19.034								1.100		40.000				300.000
TOPLAM	212.141	426.590	212.141	212.141	0	0	0	800	0	0	0	19.250	28.000	268.000	0	0	0	4.291.500

İLİ : 21-DİYARBAKIR

İLÇE ADI	ŞAP				Sığır Br. Dışiler	Koyun-Keçi Br. Dışiler Dam. Er.	Şarbon			KUDUZ Kedi-Köp.	Koy-Keçi ÇİÇEK K. Baş	Koy-Keçi Vebası		Mavdil İlkbahar K. Baş	Sağlık Taraması
	İlkbahar		Sonbahar				Sığır	Koyun	T. Tr.			Sonbahar	Genç		
	B. Baş	K. Baş	B. Baş	B. Baş											
00-Merkez															
01-Bismil	12.730		12.730						300	5.000		2.000			66.000
02-Çermik	37.200		37.200						550			120.000			75.000
03-Çınar	20.246		20.246		200				400			120.000			75.000
04-Çüngüş	3.550		3.550						100	500		2.500			5.000
05-Dicle	9.100		9.100						150			3.000			10.000
06-Eğil	12.950		12.950		300			200	50	5.000		30.000			10.000
07-Ergani	51.007		51.007						380	6.000		53.000			60.000
08-Hani	9.000		9.000						100			19.600			1.000
09-Hazro	8.000		8.000						50			6.000			10.000
10-Kocaköy	12.874		12.874						85	500		2.500			10.000
11-Kulp	17.948		17.948						100			20.000			15.000
12-Lice	17.000		17.000						100	500		5.000			15.000
13-Silvan	44.700		44.700						150	5.000		40.000			10.000
14-Bağlar	19.890		19.890						70	2.500		40.000			25.000
15-Kayapınar	12.500		12.500						20	2.000		20.000			40.000
16-Sur	27.686		27.686						100	500		3.000			22.000
17-Yenişehir	10.200		10.200						1.100	1.000		5.000			30.000
TOPLAM	326.581	0	326.581	0	0	0	500	200	0	3.805	28.500	491.600	0	0	479.000

İLİ : 22-EDİRNE

İLÇE ADI	ŞAP				Sığır Br. Dışiler	Koyun-Keçi Br. Dışiler Dam. Er.	Şarbon			KUDUZ Keçi-Köp. K. Baş	Koy-Keçi ÇİÇEK K. Baş		Koy-Keçi Vebası Sonbahar Genç		Mavidal İlkbahar K. Baş	Sağlık Taraması
	İlkbahar		Sonbahar				Sığır	Koyun	T. Tr.		Koy-Keçi ÇİÇEK K. Baş	Koy-Keçi Vebası Sonbahar Genç				
	B. Baş	K. Baş	B. Baş	K. Baş												
00-Merkez	19.726	25.060	19.726	19.726		280	500		1.800			13.000				180.000
01-Enez	16.653	35.362	16.653	16.653					1.000			17.500				90.000
02-Havsa	19.500	20.036	19.500	19.500					1.300			10.000				100.000
03-İpsala	20.700	25.330	20.700	20.700		1.770	6.415	5	1.300			12.665				110.000
04-Keşan	25.554	55.344	25.554	25.554		2.000	4.500		2.500			23.000				200.000
05-Lalapaşa	16.986	17.089	16.986	16.986					800	1.000		8.500				90.000
06-Meriç	8.338	15.284	8.338	8.338					750			7.650				90.000
07-Süloğlu	10.500	11.000	10.500	10.500					750			5.500				90.000
08-Uzunköprü	23.587	49.000	23.587	23.587		605	1.200		2.500			24.500				250.000
TOPLAM	161.544	253.505	161.544	161.544	0	4.655	12.615	5	12.700	1.000		122.315		0		1.200.000



İLİ : 23-ELAZIĞ

İLÇE ADI	ŞAP				Sığır Br. Dışiler	Koyun-Keçi Br. Dışiler Dam. Er.	Şarbon			KUDUZ Keçi-Köp.	Koy-Keçi ÇİÇEK K. Baş	Koy-Keçi Vebası		Mavi Dil İlkbahar K. Baş	Sağlık Taraması
	İlkbahar		Sonbahar				Sığır	Koyun	T. Tr.			Sonbahar	Genç		
	B. Baş	K. Baş	B. Baş	K. Baş											
00-Merkez	54.375		54.375		1.000	1.000			1.000	8.000	40.000				220.000
01-Ağım	689		689						100						1.000
02-Alacakaya	1.644		1.644						100						2.000
03-Ancak	2.424		2.424						100						2.000
04-Baskil	6.676		6.676		200	200			300						18.000
05-Karakoçan	22.780		22.780						800						60.000
06-Keaban	917		917						250						3.000
07-Kovancılar	15.280		15.280						500						55.000
08-Maden	2.727		2.727						200						5.000
09-Palu	4.019		4.019		300	300			250						5.000
10-Sivrice	2.926		2.926						400						10.000
TOPLAM	114.457	0	114.457	0	1.500	1.500	0	0	4.000	8.000	79.800	0			381.000

İLİ : 24-ERZİNCAN

İLÇE ADI	ŞAP						Sığır Br. Dışiler	Koyun-Keçi Br. Dışiler Dam. Er.	Şarbon			KUDUZ	Koy-Keçi ÇİÇEK K. Baş	Koy-Keçi Vebası		Mavidil İlkbahar K. Baş	Sağlık Taraması
	İlkbahar		Sombahar		Sığır	Koyun			T. Tr.	Keçi-Köp.	Sonbahar			Genç			
	B. Baş	K. Baş	B. Baş	K. Baş													
00-Merkez	29.833		29.833								1.540		35.000				800.000
01-Çayırılı	11.174		11.174								250		8.500				110.000
02-İliç	1.913		1.913		194	1.700	28				100		12.846				50.000
03-Kemah	3.960		3.960								350		17.000				30.000
04-Kemaliye	724		724								120		9.800				12.000
05-Otlukbeli	4.510		4.510			3.000	2.000				100		1.000				13.000
06-Refahiye	9.104		9.104								100		1.500				107.000
07-Tercan	18.066		18.066			1.000	250				420		13.500				140.000
08-Uzümlü	7.278		7.278								400		18.000				120.000
TOPLAM	86.562		86.562	0	86.562	0	0	4.194	3.950	28	3.380	0	117.146	0			1.382.000

**İLİ : 25-ERZURUM**

İLÇE ADI	ŞAP				Sığır Br. Dışiler	Koyun-Keçi Br. Dışiler Dam. Er.	Şarbon			KUDUZ Kedi-Köp.	Koy-Keçi ÇİÇEK K. Baş	Koy-Keçi Vebası		Mavdil İlkbahar K. Baş	Sağlık Taraması
	İlkbahar		Sombahar				Sığır	Koyun	T. Tr.			Sonbahar	Genç		
	B. Baş	K. Baş	B. Baş	K. Baş											
00-Merkez															
01-Aşkale	28.869			28.869			2.985			200			7.920		104.055
02-Aziziye	41.182			41.182			3.451			100			9.242		138.805
03-Çat	25.560			25.560			2.040			100			22.249		141.885
04-Hıms	35.613			35.613			3.400			300			19.925		169.654
05-Horasan	52.300			52.300			4.751			200			12.886		178.813
06-İspir	18.980			18.980			200			100			3.451		61.089
07-Karababan	23.627			23.627			3.897	5.000		500			16.190		122.991
08-Karayazı	43.718			43.718			3.732	400		200			22.663		192.738
09-Köprüköy	22.952			22.952			8.620	400		100			4.349		88.520
10-Narman	28.167			28.167			745			100			461		78.685
11-Oltu	21.470			21.470			1.200			100	800		6.228		91.412
12-Oltu	15.104			15.104			2.025			100			2.194		53.598
13-Palandöken	17.190			17.190			1.500			1.400			2.796		57.559
14-Pasinler	40.107			40.107			5.899			200			9.828		145.690
15-Pazaryolu	3.963			3.963			0			100			806		13.411
16-Şenkaya	52.465			52.465			2.308			400			6.577		168.005
17-Tekman	40.400			40.400			1.360			200			46.166		287.658
18-Tortum	22.350			22.350			85			200			4.296		77.282
19-Uzundere	2.269			2.269			0			100			3.922		19.538
20-Yakutiye	29.202			29.202			6.705			300			3.398		100.401
TOPLAM	565.488	0	0	565.488	0	0	54.903	5.800	0	5.000	800		205.547	0	2.291.789

İLİ : 26-ESKİŞEHİR

İLÇE ADI	ŞAP			Sığır Br. Dışiler	Koyun-Keçi Br. Dışiler Dam. Er.	Şarbon			KUDUZ Kedi-Köp.	Koy-Keçi ÇİÇEK		Koy-Keçi Vebası		Mavdil İlkbahar K. Baş	Sağlık Taraması
	İlkbahar		Sonbahar			Sığır	Koyun	T. Tr.		K. Baş	K. Baş	Sonbahar	Genç		
	B. Baş	K. Baş	B. Baş												
00-Merkez															
01-Odunpazarı	13.990		13.990					2.450			15.000				64.500
02-Tepebaşı	31.293		31.293					2.500			45.000				133.513
03-Alpu	15.234		15.234					2.000			20.000				78.700
04-Beylikova	6.103		6.103					900			10.000				35.336
05-Çifteler	5.962		5.962					675			10.000				47.620
06-Günyüzü	2.692		2.692					500			12.000				50.250
07-Han	1.759		1.759					400			5.000				21.885
08-Inönü	4.566		4.566					500			5.000				26.450
09-Mahmudiye	7.359		7.359					600			8.000				42.459
10-Mihalgazi	206		206					300			200				3.500
11-Mihalççek	8.342		8.342					3.000			20.000				96.482
12-Sarıcakaya	1.418		1.418					250			2.500				12.500
13-Sevdiğazi	13.035		13.035					3.000			40.000				134.909
14-Sivrihisar	11.184		11.184					130	3	1.200	2.925				230.062
TOPLAM	123.143	0	123.143	0	0	720	4.800	20.000	3	242.700	0			0	978.166

İLİ : 27-GAZİANTEP

İLÇE ADI	ŞAP			Sığır Br. Dışiler	Koyun-Keçi Br. Dışiler Dam. Er.	Şarbon			KUDUZ Kedi-Köp.	Koy-Keçi ÇİÇEK K. Baş	Koy-Keçi Vebası		Mevdül İlkbahar K. Baş	Sağlık Taraması
	İlkbahar		Sonbahar			Sığır	Koyun	T. Tr.			Sonbahar	Genç		
	B. Baş	K. Baş	B. Baş											
00-Merkez														
01-Şahinbey	14.000		14.000					600			25.000			70.000
02-Şehitkamil	21.466		21.466					620			70.000			180.000
03-Araban	4.120		4.120					350			40.000			50.000
04-İslahiye	8.150		8.150					685			19.750			78.000
05-Karkamış	3.494		3.494					200			1.700			9.200
06-Nizip	9.870		9.870					300			12.000			32.000
07-Nurdağı	9.500		9.500					260			15.000			40.000
08-Oğuzeli	21.717		21.717					300			3.000			50.000
09-Yavuzeli	4.000		4.000					250			15.000			70.000
TOPLAM	96.317	0	96.317	0	0	0	0	3.565	0	0	201.450	0	0	579.200

İLİ : 28-GİRESUN

İLÇE ADI	ŞAP				Sığır Br. Dışiler	Koyun-Keçi Br. Dışiler Dam. Er.	Şarbon			KUDUZ Keçi-Köp.	Koy-Keçi ÇİÇEK K. Baş	Koy-Keçi Vebası		Mavdil İlkbahar K. Baş	Sağlık Taraması
	İlkbahar		Sonbahar				Sığır	Koyun	T. Tr.			Sonbahar	Genç		
	B. Baş	K. Baş	B. Baş	K. Baş											
00-Merkez	3.475		3.475						500			800			23.000
01-Aluwa	5.500		5.500						100			2.000			20.000
02-Bulancaak	6.812		6.812						150			1.500			20.000
03-Çamoluk	2.650		2.650						90			500			9.000
04-Çanakçı	2.110		2.110						100			800			7.000
05-Dereli	11.520		11.520						130			4.000			40.000
06-Doğankent	1.504		1.504				40		140			400			6.000
07-Espiye	2.860		2.860						100			1.000			12.000
08-Eynesil	1.300		1.300						100			500			5.000
09-Görelle	1.950		1.950						200	75		1.000			12.000
10-Güce	1.955		1.955						100			300			5.000
11-Keşap	2.250		2.250						100			700			8.000
12-Piraziz	2.517		2.517						190			1.200			8.000
13-Ş. Karahisar	20.173		20.173						150			3.000			40.000
14-Tirebolu	2.867		2.867						200			1.000			10.000
15-Yağlıdere	4.150		4.150						150			2.000			10.000
TOPLAM	73.593	0	73.593	0	0	0	40	0	2.500	75		20.700	0		235.000

İLİ : 29-GÜMÜŞHANE

İLÇE ADI	ŞAP				Sığır Br. Dişiler	Koyun-Keçi Br. Dişiler Dam. Er.	Şarbon			KUDUZ Keçi-Köp. K. Baş	Koy-Keçi ÇİÇEK		Mavıdil İlkbahar K. Baş	Sağlık Taraması	
	İlkbahar		Sonbahar				Sığır	Koyun	T. Tr.		Koy-Keçi K. Baş	Koy-Keçi Sonbahar			Genç
	B. Baş	K. Baş	B. Baş	K. Baş											
00-Merkez	6.070		6.070						250			1.500		25.000	
01-Kelkit	25.750		25.750						500			5.000		145.000	
02-Köse	6.965		6.965			800			100			250		12.500	
03-Kürtün	7.321		7.321						200			1.000		19.500	
04-Şiran	12.300		12.300						160			2.300		22.250	
05-Torul	7.587		7.587						121			1.400		28.500	
TOPLAM	65.993		65.993	0	0	800	0	0	1.331	0	0	11.450	0	252.750	





İLİ : 31-HATAY

İLÇE ADI	ŞAP				Sığır Br. Dışiler	Koyun-Keçi Br. Dışiler Dam. Er.	Şarbon			KUDUZ Keçi-Köp.	Koy-Keçi ÇİÇEK K. Baş	Koy-Keçi Vebası		Mevdül İlkbahar K. Baş	Sağlık Taraması
	İlkbahar		Sonbahar				Sığır	Koyun	T. Tr.			Sonbahar	Genç		
	B. Baş	K. Baş	B. Baş	K. Baş											
00-Merkez	25.550		25.550						900			5.500		400.000	
01-Altınözü	9.000		9.000						200			1.500		17.000	
02-Belen	1.190		1.190						120			3.000		7.000	
03-Dörtöyl	3.600		3.600						400			500		10.000	
04-Erzin	3.000		3.000						200			2.000		5.000	
05-Hassa	8.013		8.013						200			20.000		11.000	
06-İskenderun	11.000		11.000						1.000			2.000		27.000	
07-Kırıkhan	10.450		10.450						350			5.000		90.000	
08-Kumlu	3.350		3.350						150			10.000		20.000	
09-Reyhanlı	9.876		9.876						250			6.000		18.000	
10-Samandağ	20.302		20.302						500			1.000		30.000	
11-Yayladağı	8.000		8.000						300			7.000		15.000	
TOPLAM	113.331	0	113.331	0	0	0	0	0	4.570	0	0	63.500	0	650.000	

İLİ : 32-İSPARTA

İLÇE ADI	ŞAP				Sığır Br. Dışiler	Koyun-Keçi Br. Dışiler Dam. Er.	Şarbon			KUDUZ Keçi-Köp. K. Baş	Koy-Keçi ÇİÇEK		Koy-Keçi Vebası		Mavi dil İlkbahar K. Baş	Sağlık Taraması
	İlkbahar		Sonbahar				Sığır	Koyun	T. Tr.		K. Baş	K. Baş	Sonbahar	Genç		
	B. Baş	K. Baş	B. Baş	K. Baş												
00-Merkez	9.018		9.018						550		700	23.894	1.500	91.200		
01-Aksu	4.232		4.232						90			2.900	2.000	30.000		
02-Atabey	3.952		3.952						250			5.000		30.000		
03-Eğirdir	9.750		9.750		13	620			250			10.000	2.500	50.000		
04-Gelendost	5.050		5.050						300			6.200		70.000		
05-Gönen	3.070		3.070						350		1.500	6.000		25.000		
06-Keçiborlu	8.100		8.100						300			12.000		52.000		
07-Semirkeht	2.500		2.500						200			5.000		30.000		
08-Sütçülür	5.000		5.000						100			10.000	8.000	45.000		
09-Ş. karaağaç	22.280		22.280						140			15.000		80.000		
10-Uluborlu	350		350						100			4.000		8.500		
11-Yalvaç	20.286		20.286						750			30.000		150.000		
12-Y. bademli	1.100		1.100						70			1.500	1.000	8.000		
TOPLAM	94.688	0	94.688	0	0	1.713	3.120	40	3.450	2.200	131.494	15.000	669.700			

İLİ : 33-MERSİN

İLÇE ADI	ŞAP			Sığır Br. Dişiler	Koyun-Keçi Br. Dişiler Dam. Er.	Şarbon			KUDUZ Kedi-Köp.	Koy-Keçi ÇİÇEK K. Baş	Koy-Keçi Vebası		Mavdil İlkbahar K. Baş	Sağlık Taraması
	İlkbahar		Sonbahar			Sığır	Koyun	T. Tr.			Sonbahar	Genç		
	B. Baş	K. Baş	B. Baş											
00-Merkez														
01-Anamur	3.250		3.250						200			20.000		20.000
02-Aydincik	935		935						100		17.500			100.000
03-Bozyazı	1.498		1.498						60		7.101			20.000
04-Çamlıyayla	2.014		2.014						60		9.157			2.000.000
05-Erdemli	9.750		9.750					200	250	3.400	40.000			90.000
06-Gülhar	4.800		4.800						50		20.500			223.000
07-Mut	15.000		15.000					51	110	37	42.500			15.000.000
08-Silifke	10.470		10.470								60.500			10.000.000
09-Tarsus	33.000		33.000						650		67.500			29.000.000
10-Akdeniz	10.000		10.000						500		20.000			3.000.000
11-Mezitli	1.600		1.600						350		6.100			1.300.000
12-Toroslar	5.450		5.450						1.300		30.000			900.000
13-Yenişehir	700		700						500		6.490			319.510
TOPLAM	98.467	0	98.467	0	0	251	6.788	37	4.130	0	347.348	0	0	61.972.510

İLİ : 34-İSTANBUL

İLÇE ADI	ŞAP			Sığır Br. Dişiler	Koyun-Keçi Br. Dişiler Dam.Er.	Şarbon			KUDUZ Kedi-Köp.	Koy-Keçi ÇİÇEK		Mavidil İlkbahar K. Baş	Sağlık Taraması		
	İlkbahar		Sonbahar			Sığır	Koyun	T.Tr.		K. Baş	Genç			Koy-Keçi Sonbahar	Koy-Keçi Genç
	B. Baş	K. Baş	B. Baş												
00-Merkez															
01-Adalar	100	80	100					500					0		
02-Amavutköy	14.000	14.000	14.000			100		500			7.000		55.000		
03-Ataşehir	0	0	0					1.500					15.000		
04-Avelar	590	1.200	590					500			1.000		3.000		
05--Bağcılar	0	0	0					500					0		
06-Bahçelievler	0	0	0					200					200		
07-Başakşehir	0	0	0					1.900			3.500		18.000		
08-Bakırköy	2.800	5.250	2.800					800					1.600		
09-Bayrampaşa	0	0	0					900					0		
10-Beşiktaş	0	0	0					1.300					0		
11--Beykoz	4.000	3.000	4.000					4.000			3.000		30.000		
12-Beylikdüzü	120	200	120					1.000					500		
13-Beyoğlu	0	0	0					4.700					0		
14-Büyükdere	2.200	10.500	2.200					1.000			8.000		30.000		
15-Çatalca	15.000	12.000	15.000					1.050			12.000		80.000		
16-Çekmeköy	1.600	1.300	1.600					1.100			1.300		7.000		
17-Esenler	0	0	0					370					0		
18-Esenyurt	98	525	98					400		500	250		2.000		
19-Eyüp	5.350	2.400	5.350					250			2.400		4.000		
20-Fatih	0	0	0					2.000					0		
21-Gazi Osmanpaşa	0	0	0					800					0		
22-Güngören	0	0	0					1.500					0		
23-Kadıköy	0	0	0					3.000					0		
24-Kağıthane	432	70	432					1.000			70		500		
25-Kartal	201	100	201					500					600		
26-Küçükçekmece		250						730							
27-Maltepe	416	952	416					850			500		15.000		
28-Pendik	4.120	1.500	4.120					800		1.500	1.500		7.000		
29-Sancaktepe	1.012	450	1.012					250			700		4.000		
30-Sarıyer	1.100	1.500	1.100			100		1.000			1.500		10.000		
31-Silivri	12.000	12.500	12.000					1.200			6.500		55.000		
32-Sultanbeyli								350					550		
33-Sultangazi	400	250	400					350			350		2.500		
34-Şile	6.000	7.700	6.000			800		1.550			3.750		85.000		
35-Şişli	200	0	200					1.500							
36-Tuzla	1.000	1.200	1.000					1.500			500		285.000		
37-Ümraniye	150	100	150					1.500			50		5.000		
38-Üsküdar	35		35					2.400					70		
39-Zeytinburnu	0		0					500							
TOPLAM	72.924	77.027	72.924	0	0	1.000	0	45.750	2.000		53.870	0	716.520		

İLİ : 35-İZMİR

İLÇE ADI	ŞAP				Sığır Br. Dışiler	Koyun-Keçi Br. Dışiler Dam. Er.	Şarbon			KUDUZ	Koy-Keçi ÇİÇEK	Koy-Keçi Vebası		Mevdül İlkbahar	Sağlık Taraması	
	İlkbahar		Sombahar				Sığır	Koyun	T. Tir.			Kedi-Köp.	K. Baş			Sonbahar
	B. Baş	K. Baş	B. Baş	B. Baş												
00-Merkez	6.000	10.500	6.000	6.000					10.000			20.000	20.000	10.000	100.000	
01-Aliaga	6.000	24.000	6.000	6.000					1.000			20.000	20.000	10.000	50.000	
02-Bayındır	47.500	15.000	47.500	47.500					300			20.000	20.000		75.000	
03-Bergama	40.550	105.000	40.550	40.550					5.000	3.000		75.000	75.000		102.000	
04-Beydağı	10.200	4.500	10.200	10.200					500			7.000	7.000		50.000	
05-Çeşme	850	4.360	850	850					500			2.000	2.000		8.500	
06-Dikili	6.500	55.000	6.500	6.500					200			15.000	15.000		50.000	
07-Foça	5.500	9.000	5.500	5.500					500		0				60.000	
08-Karaburun	500	24.000	500	500					250			11.500	11.500		40.000	
09-Kemalpaşa	20.000	11.500	20.000	20.000					1.200			6.750	6.750		55.000	
10-Kınık	7.015	26.000	7.015	7.015					0			12.000	12.000		250.000	
11-Kiraz	45.000	33.000	45.000	45.000					500			15.000	15.000		100.000	
12-Menderes	11.000	25.000	11.000	11.000					1.000			15.000	15.000	5.000	100.000	
13-Menemen	11.500	39.000	11.500	11.500					1.000			30.000	30.000	5.000	70.000	
14-Ödemiş	85.000	44.000	85.000	85.000					5.000			35.000	35.000		250.000	
15-Seferihisar	6.000	9.500	6.000	6.000					500			5.000	5.000		150.000	
16-Selçuk	5.500	5.700	5.500	5.500					750			3.000	3.000		30.000	
17-Torbalı	20.000	11.000	20.000	20.000					991			10.000	10.000		50.000	
18-Tire	60.000	28.000	60.000	60.000					5.000			30.000	30.000	5.000	100.000	
19-Urfa	4.500	13.000	4.500	4.500					1.000			7.000	7.000		37.000	
TOPLAM	399.115	497.060	399.115	399.115	0	0	0	0	35.191	3.000		339.250	339.250	25.000	1.727.500	

İLİ : 36-KARS

İLÇE ADI	ŞAP				Sığır Br. Dışiler	Koyun-Keçi Br. Dışiler Dam.Er.	Şarbon			KUDUZ Keçi-Köp.	Koy-Keçi ÇİÇEK		Koy-Keçi Vebası		Mevdilil İlkbahar	Sağlık Taraması
	İlkbahar		Sonbahar				Sığır	Koyun	T.Tir.		K. Baş	K. Baş	Sonbahar	Genç		
	B.Baş	K.Baş	B.Baş	K.Baş												
00-Merkez	105.398		105.398			10.000	1.000	100	3.000			15.000				350.000
01-Akyaka	36.790		36.790			5.000	1.000	100	1.000			4.000				150.000
02-Arpaçay	52.219		52.219			10.000	1.000	100	1.500			24.000				200.000
03-Digor	46.695		46.695			5.000	1.000	100	1.500			20.000				200.000
04-Kağızman	49.030		49.030			5.000	1.000	100	2.000			35.000				200.000
05-Sarıkkamış	69.804		69.804			10.000	1.000	100	2.000			10.000				250.000
06-Selim	70.556		70.556			10.000	1.000	100	1.500			6.000				250.000
07-Susuz	39.219		39.219			5.000	1.000	100	1.000			4.000				150.000
TOPLAM	469.711	0	469.711	0	0	60.000	8.000	800	13.500	0	0	118.000	0			1.750.000

İLİ : 37-KASTAMONU

İLÇE ADI	ŞAP				Sığır Br. Dışiler	Koyun-Keçi Br. Dışiler Dam. Er.	Şarbon			KUDUZ Kedi-Köp.	Koy-Keçi ÇİÇEK K. Baş	Koy-Keçi Vebası		Mavdil İlkbahar K. Baş	Sağlık Taraması
	İlkbahar		Sombahar				Sığır	Koyun	T. Tr.			Sonbahar	Genç		
	B. Baş	K. Baş	B. Baş	K. Baş											
00-Merkez	71.174		71.174		800				400			2.300			145.000
01-Abana	273		273						150			15			650
02-Ağlı	5.673		5.673						50			100			10.000
03-Araç	16.074		16.074						400			5.000			30.000
04-Azdavay	7.839		7.839						50			290			20.000
05-Bozkurt	1.941		1.941						100			175			3.600
06-Cide	7.205		7.205						400			350			13.000
07-Çatalzeytin	2.786		2.786						150			325			6.000
08-Daday	13.821		13.821						200			650			29.000
09-Devrekani	32.051		32.051						150			900			60.000
10-Doğanyurt	2.290		2.290						50			65			5.000
11-Hanönü	5.202		5.202						100			400			9.500
12-İhsangazi	13.522		13.522						50			600			26.500
13-İnebolu	5.598		5.598						200			260			12.000
14-Küre	4.726		4.726						50			343			9.500
15-Pınarbaşı	5.668		5.668						100			300			9.900
16-Seydiler	8.679		8.679						100			261			18.000
17-Şenpazar	2.911		2.911						100			180			6.000
18-Taşköprü	37.386		37.386						150			2.200			75.000
19-Tosya	22.475		22.475						250			2.700			45.000
TOPLAM	267.294	0	267.294	0	900	0	0	0	3.200	400	17.414	0			533.650

İLİ : 38-KAYSERİ

İLÇE ADI	ŞAP				Sığır Br. Dişiler	Koyun-Keçi Br. Dişiler Dam. Er.	Şarbon			KUDUZ Keçi-Köp. K. Baş	Koy-Keçi ÇİÇEK K. Baş	Koy-Keçi Vebası		Mavdil İlkbahar K. Baş	Sağlık Taraması
	İlkbahar		Sonbahar				Sığır	Koyun	T. Tr.			Sonbahar	Genç		
	B. Baş	K. Baş	B. Baş	K. Baş											
00-Merkez	23.505		23.505						650			12.000			50.000
03-Akkışla	7.335		7.335						250			4.000			15.000
04-Bünyan	6.100		6.100						500			14.000			15.000
05-Develi	21.380		21.380						800			13.000			33.000
06-Felahiye	38.000		38.000						900			19.000			55.000
07-Hacılar	2.850		2.850						250			1.900			6.000
08-İncesu	2.861		2.861						100			1.900			6.000
09-Özvatın	10.253		10.253						300			15.000			25.000
10-Pınarbaşı	2.603		2.603						150			1.700			6.000
11-Sarıoğlan	26.000		26.000				500	1.000	1.200			25.000			60.000
12-Sarız	15.248		15.248						500			4.000			32.000
13-Talas	13.800		13.800						350			7.000			29.000
14-Tomarza	13.103		13.103						250			1.800			28.000
15-Yahyalı	15.000		15.000						500			6.000			31.000
16-Yeşilhisar	12.150		12.150						300			20.000			28.000
	17.500		17.500						450			11.000			37.000
TOPLAM	227.688	0	227.688	0	0	0	500	1.000	7.450	0	0	157.300	0	0	456.000



İLİ : 39-KIRKLARELİ

İLÇE ADI	ŞAP						Sığır Br. Dışiler	Koyun-Keçi Br. Dışiler Dam. Er.	Şarbon			KUDUZ Keçi-Köp. K. Baş	Koy-Keçi ÇİÇEK		Mavdil İlkbahar K. Baş	Sağlık Taraması	
	İlkbahar		Sombahar		Sığır	Koyun			T. Tr.	Sonbahar	Genç		K. Baş	K. Baş			Genç
	B. Baş	K. Baş	B. Baş	B. Baş													
00-Merkez	31.466	74.978	31.466	31.466							2.500	28.000	28.000		210.000		
01-Babaecki	25.000	20.700	25.000	25.000							2.500	10.000	10.000		150.000		
02-Demirköy	6.982	13.620	6.982	6.982							650	8.000	8.000		65.000		
03-Koçaz	5.967	26.199	5.967	5.967							450	15.000	15.000		70.000		
04-Lüleburgaz	31.350	30.600	31.350	31.350							2.300	12.000	12.000		150.000		
05-Pehlivan köyü	4.307	3.730	4.307	4.307							300	1.300	1.300		15.500		
06-Pınarhisar	9.035	35.646	9.035	9.035							950	10.000	10.000		50.000		
07-Vize	15.225	28.291	15.225	15.225							1.500	13.000	13.000		100.000		
TOPLAM	129.332	233.764	129.332	129.332	0	0	0	0	0	0	11.150	97.300	97.300	0	810.500		

İLİ : 40-KIRŞEHİR

İLÇE ADI	ŞAP				Sığır Br. Dişiler	Koyun-Keçi Br. Dişiler Dam. Er.	Şarbon			KUDUZ	Koy-Keçi		Koy-Keçi Vebası		Mavdil İlkbahar	Sağlık Taraması	
	İlkbahar		Sombahar				Sığır	Koyun	T. Tr.		Kedi-Köp.	K. Baş	K. Baş	Sonbahar			Genç
	B. Baş	K. Baş	B. Baş	K. Baş													
00-Merkez	33.005		33.005			500			600	5.000		21.000		50.000			
01-Akçakent	6.700		6.700						50	2.000		7.000		10.000			
02-Akpınar	8.010		8.010						50	2.000		8.000		10.000			
03-Boztepe	13.800		13.800						50	3.500		10.000		20.000			
04-Çiçekdağı	15.000		15.000			200	500		50	4.000		15.000		20.000			
05-Kaman	14.400		14.400						50	3.000		13.000		20.000			
06-Mucur	6.700		6.700			400	500		50	1.000		6.000		10.000			
TOPLAM	97.615	0	97.615	0	0	1.100	1.000	0	900	20.500	80.000	0	140.000				

İLİ : 41-KOCAELİ

İLÇE ADI	ŞAP						Sığır Br. Dışiler	Koyun-Keçi Br. Dışiler Dam. Er.	Şarbon			KUDUZ Keçi-Köp. K. Baş	Koy-Keçi ÇİÇEK K. Baş	Koy-Keçi Vebası		Mavdilil İlkbahar K. Baş	Sağlık Taraması
	İlkbahar			Sonbahar					Sığır	Koyun	Genç			Sonbahar	K. Baş		
	B. Baş	K. Baş	B. Baş	B. Baş	K. Baş	B. Baş											
00-Merkez	16.119	7.000	16.119								2.200		4.000			35.000	
01-Gebze	5.007	12.693	5.007								1.355		4.500			35.000	
02-Kandıra	26.000	8.000	26.000			400					800		3.500			100.000	
03-Gölcük	3.250	600	3.250								750		600			50.000	
04-Karamürsel	2.923	11.580	2.923								550		6.000			10.000	
05-Körfez	6.157	4.228	6.157								420		1.900			25.200	
06-Derince	7.809	1.788	7.809								215		650			36.000	
07-Başiskele	2.285	820	2.285								285		325			10.000	
08-Kartepe	5.325	1.854	5.325								1.350		1.500			10.000	
09-Çayırova	224	500	224								20		500			1.200	
10-Darica	645	700	645								55		175			1.800	
11-Dilovası	1.894	7.583	1.894								116		2.000			11.600	
TOPLAM	77.638	57.346	77.638			400	0	0	0	0	8.116	0	25.650	0		325.800	

İLİ : 42-KONYA

İLÇE ADI	ŞAP				Sığır Br. Dışiler	Koyun-Keçi Br. Dışiler Dam. Er.	Şarbon			KUDUZ Kedi-Köp.	Koy-Keçi ÇİÇEK K. Baş	Koy-Keçi Vebası		Mavdil İlkbahar K. Baş	Sağlık Taraması
	İlkbahar		Sombahar				Sığır	Koyun	T. Tir.			Sonbahar	Genç		
	B. Baş	K. Baş	B. Baş	K. Baş											
00-Merkez	80.800		80.800		941	3.450			3.500		80.410			350.000	
04-Ahırlı	5.500		5.500						100		1.289			15.000	
05-Akören	3.330		3.330						200		3.812			12.000	
06-Akşehir	22.400		22.400						2.400		4.000	400		40.000	
07-Altınekin	9.745		9.745						250		9.558			17.000	
08-Beyşehir	34.728		34.728		500	600			300		7.406			25.000	
09-Bozkır	8.050		8.050						200		3.705			15.000	
10-Cihanbeyli	21.650		21.650						550		30.836			30.000	
11-Çeltik	3.127		3.127						50		4.500			8.000	
12-Çumra	35.954		35.954						400	13.543	22.414			35.000	
13-Derbent	3.010		3.010						150		1.163			9.000	
14-Derebucak	1.200		1.200						100		3.000	300		12.000	
15-Doğanhisar	7.205		7.205						200		2.079			15.000	
16-Emirgazi	16.300		16.300						270		9.375			15.000	
17-Ereğli	68.560		68.560						350		39.500			40.000	
18-Güneşsür	6.774		6.774						100	500	4.375			15.000	
19-Hadim	2.665		2.665						150		3.517			12.000	
20-Halkapınar	4.100		4.100						100		2.188			12.000	
21-Hüyük	6.433		6.433			765	25	232	200		1.013			15.000	
22-İlgin	30.720		30.720					858	1.300		18.213			35.000	
23-Kadınhanı	21.953		21.953			1.630			250		12.588			18.000	
24-Karapınar	32.421		32.421					543	1.250		62.818			35.000	
25-Kulu	15.100		15.100			1.450	8		500		16.918			25.000	
26-Sarayönü	10.200		10.200						150		12.920			15.000	
27-Seydişehir	20.000		20.000				3	280	400		5.500			25.000	
28-Taşkent	1.260		1.260						50	1.000	3.000			5.000	
29-Tuzlukçu	6.700		6.700						250		3.363			5.000	
30-Yalıhöyük	750		750						50		65			2.000	
31-Yunak	9.140		9.140						750		11.688			15.000	
TOPLAM	489.775	0	489.775	0	0	3.354	7.895	36	14.520	15.043	381.213	700		872.000	

İLİ : 43-KÜTAHYA

İLÇE ADI	ŞAP						Sığır Br. Dışiler	Koyun-Keçi Br. Dışiler Dam. Er.	Şarbon			KUDUZ	Koy-Keçi ÇİÇEK		Koy-Keçi Vebası		Mevdii İlkbahar K. Baş	Sağlık Taraması		
	İlkbahar		Sombahar		Sığır	Koyun			T. Tr.	Kedi-Köp.	K. Baş		Sonbahar	Genç	ÇİÇEK	K. Baş			Sombahar	Genç
	B. Baş	K. Baş	B. Baş	B. Baş																
00-Merkez	32.000	83.000	32.000	32.000	750	500	15	2.750						33.200				450.000		
01-Akıntaş	14.250	35.000	14.250	14.250				690						14.000				85.000		
02-Aslanapa	10.250	45.000	10.250	10.250				850						18.000				85.000		
03-Çavdarhisar	6.000	13.000	6.000	6.000				410						5.200				40.000		
04-Domaniç	6.300	10.500	6.300	6.300				650						4.200				35.000		
05-Dumlupınar	2.350	6.000	2.350	2.350				350						2.400				20.000		
06-Emet	9.200	24.000	9.200	9.200				450						9.600				50.000		
07-Gediz	13.000	38.000	13.000	13.000				1.430						15.200				300.000		
08-Hisarçık	4.500	12.000	4.500	4.500				450						4.800				25.000		
09-Pazarlar	2.115	4.400	2.115	2.115				290						1.800				40.000		
10-Simav	28.500	81.000	28.500	28.500				2.950						32.400				320.000		
11-Şaphane	2.650	12.950	2.650	2.650				330						5.200				30.000		
12-Tavşanlı	27.730	47.500	27.730	27.730				1.400						19.000				1.000.000		
TOPLAM	158.845	412.350	158.845	158.845	0	0	0	750	500	15	13.000	0	0	165.000	0	0	0	2.480.000		

İLİ : 44-MALATYA

İLÇE ADI	ŞAP				Sığır Br. Dışiler	Koyun-Keçi Br. Dışiler Dam. Er.	Şarbon			KUDUZ Keçi-Köp. K. Baş	Koy-Keçi ÇİÇEK		Koy-Keçi Vebası		Mavi Dil İlkbahar K. Baş	Sağlık Taraması
	İlkbahar		Sombahar				Sığır	Koyun	T. Tr.		K. Baş	K. Baş	Sombahar	Genç		
	B. Baş	K. Baş	B. Baş	K. Baş												
00-Merkez	24.652		24.652			75	1.915		535		7.085					550.000
01-Akçadağ	9.100		9.100						200		9.000					105.000
02-Arapgir	3.930		3.930			200	300		192		13.750					95.000
03-Arguvan	4.700		4.700						212		14.375					60.000
04-Battalgazi	10.600		10.600						135		450					65.000
05-Darende	4.050		4.050			15	358		201		16.750					80.000
06-Doğanşehir	7.100		7.100			1.415	2.150		294		12.500					105.000
07-Doğanyol	1.656		1.656						70		225					50.000
08-Hekimhan	4.520		4.520						262		3.790					70.000
09-Kale	1.650		1.650						76		30					20.000
10-Kuluncak	3.980		3.980						119		8.500					75.000
11-Pötürge	11.050		11.050						331		1.900					125.000
12-Yazihan	10.400		10.400						224		9.100					95.000
13-Yeşilyurt	3.750		3.750						180		9.000					55.000
TOPLAM	101.138	0	101.138	0	0	1.705	4.723	0	3.031	0	106.455	0				1.550.000

İLİ : 45-MANİSA

İLÇE ADI	ŞAP			Sığır Br. Dişiler	Koyun-Keçi Br. Dişiler Dam. Er.	Şarbon			KUDUZ Kedi-Köp.	Koy-Keçi ÇİÇEK K. Baş	Koy-Keçi Vebası		Mavdil İlkbahar K. Baş	Sağlık Taraması
	İlkbahar		Sonbahar			Sığır	Koyun	T. Tır			Sonbahar	Genç		
	B. Baş	K. Baş	B. Baş											
00-Merkez	16.830	70.000	16.830						2.000			35.000		400.000
01-Ahmetli	2.661	5.562	2.661						300			2.781		100.000
02-Akhisar	12.888	58.794	12.888						1.700			29.397		750.000
03-Alaşehir	11.681	38.277	11.681						1.000			19.138		400.000
04-Demirci	20.364	63.938	20.364						1.000			31.969		450.000
05-Gölmarmara	2.750	13.250	2.750						200			6.625		150.000
06-Gördes	16.010	51.530	16.010						600			25.765		150.000
07-Kırkağaç	5.067	33.496	5.067						500			16.748		150.000
08-Köprübaşı	3.525	21.650	3.525						500			10.825		150.000
09-Kula	26.517	62.000	26.517						500			31.000		300.000
10-Salihli	26.560	71.000	26.560						500			35.500		850.000
11-Sarıgöl	12.754	34.000	12.754						500			17.000		250.000
12-Saruhanlı	5.030	41.200	5.030						1.000			20.600		250.000
13-Selendi	15.008	43.300	15.008						600			21.650		400.000
14-Soma	4.270	13.490	4.270						400			6.745		150.000
15-Turgutlu	16.280	14.303	16.280						1.000			7.151		300.000
TOPLAM	198.195	635.790	198.195	0	0	0	0	0	12.300	0	0	317.894	0	5.200.000

İLİ : 46-KAHRAMANMARAŞ

İLÇE ADI	ŞAP				Sığır Br. Dişiler	Koyun-Keçi Br. Dişiler Dam. Er.	Şarbon			KUDUZ	Koy-Keçi ÇİÇEK K. Baş	Koy-Keçi Vebası		Mavdil İlkbahar	Sağlık Taraması		
	İlkbahar		Sonbahar				Sığır	Koyun	T. Tr.			Kedi-Köp.	Sonbahar			Genç	K. Baş
	B. Baş	K. Baş	B. Baş	K. Baş													
00-Merkez	30.200		30.200			400	2.430	60	590			40.500			150.000		
01-Afşin	13.750		13.750						250			20.000			90.000		
02-Andirni	13.000		13.000			850	1.150	50	300	900		7.250			80.000		
03-Çağhyancerit	1.600		1.600						220			7.750			25.000		
04-Ekinözü	2.900		2.900			120	1.500		250			2.750			15.000		
05-Elbistan	22.083		22.083						500			27.000			95.000		
06-Göksun	13.500		13.500						400			22.000			95.000		
07-Nurhak	1.400		1.400						140			12.500			15.000		
08-Pazarlık	7.620		7.620						600			76.000			102.000		
09-Türkkoğlu	7.193		7.193						250			10.500			45.000		
TOPLAM	113.246	0	113.246	0	0	1.370	5.080	110	3.500	900		226.250	0		712.000		



## İLİ : 47-MARDİN

İLÇE ADI	ŞAP			Sığır Br. Dişiler	Koyun-Keçi Br. Dişiler Dam. Er.	Şarbon			KUDUZ Keçi-Köp.	Koy-Keçi ÇİÇEK K. Baş	Koy-Keçi Vebası		Mavdil İlkbahar	Sağlık Taraması
	B. Baş	K. Baş	Sonbahar B. Baş			Sığır	Koyun	T. Tr.			Sonbahar Genç	K. Baş		
00-Merkez	5.294		5.294						439			11.300		65.000
01-Dargeçit	2.138		2.138						185			8.000		20.000
02-Derik	22.843		22.843						923			50.000		140.000
03-Kızıltepe	6.642		6.642						420			23.485		32.000
04-Mazıdağı	5.500		5.500						700			40.000		140.000
05-Midyat	5.977		5.977						197			20.000		50.000
06-Nusaybin	3.250		3.250						325			20.000		85.000
07-Ömerli	1.535		1.535						310			7.500		25.000
08-Savur	4.589		4.589						250			10.000		65.000
09-Yeşilli	1.010		1.010						379			8.000		26.000
TOPLAM	58.778	0	58.778	0	0	0	0	0	4.128	0	0	198.285	0	648.000

İLİ : 48-MUĞLA

İLÇE ADI	ŞAP				Sığır Br. Dışiler	Koyun-Keçi Br. Dışiler	Şarbon			KUDUZ	Koy-Keçi ÇİÇEK	Koy-Keçi Vebası		Mevdil İlkbahar	Sağlık Taraması			
	İlkbahar		Sonbahar				Sığır	Koyun	T.Tr.			Kedi-Köp.	K. Baş			Sonbahar	Genç	K. Baş
	B. Baş	K. Baş	B. Baş	K. Baş														
00-Merkez	14.336	36.665	14.336	14.336					4.041			15.820			205.000			
01-Bodrum	8.500	4.750	8.500	8.500					1.868			2.300			45.000			
02-Dalaman	4.202	6.100	4.202	4.202					1.879			3.270			65.000			
03-Datça	1.063	1.979	1.063	1.063					1.150			933			7.000			
04-Fethiye	23.020	84.000	23.020	23.020					2.256	1.500		39.162			217.000			
05-Kavaklıdere	3.400	6.000	3.400	3.400					325			2.500			15.000			
06-Köyceğiz	7.600	14.500	7.600	7.600					1.105			6.500			25.000			
07-Marmaris	2.450	11.000	2.450	2.450					3.150			5.500			53.000			
08-Milas	51.468	22.217	51.468	51.468					4.980			9.980			230.000			
09-Ortaca	5.308	2.357	5.308	5.308					1.015			1.150			24.000			
10-Ula	8.097	10.500	8.097	8.097					1.450			5.500			85.000			
11-Yatağan	21.034	22.645	21.034	21.034					1.520			11.283			95.000			
TOPLAM	150.478	222.713	150.478	150.478	0	0	0	0	24.739	1.500		103.898	0		1.066.000			

İLİ : 49-MUŞ

İLÇE ADI	ŞAP			Sığır Br. Dişiler	Koyun-Keçi Br. Dişiler	Şarbon			KUDUZ	Koy-Keçi ÇİÇEK		Koy-Keçi Vebası		Mavıdil İlkbahar	Sağlık Taraması
	B.Baş	K.Baş	Sonbahar B.Baş			Sığır	Koyun	T.Tir.		Keçi-Köp.	K.Baş	Sonbahar	Genç		
00-Merkez	48.607		48.607			1.400			450			214.778			38.000
01-Bulanık	68.000		68.000			5.100			450			104.393			52.000
02-Hasköy	9.600		9.600			500			225			29.629			7.000
03-Korkut	10.207		10.207						225			54.238			8.000
04-Malazgirt	55.500		55.500			3.000			450			82.400			35.000
05-Varto	18.500		18.500			2.700			450			174.550			8.000
TOPLAM	210.414	0	210.414	0	0	12.700	0	0	2.250	0	0	659.988	0	0	148.000

İLİ : 50-NEYŞEHİR

İLÇE ADI	ŞAP						Sığır Br. Dişiler	Koyun-Keçi Br. Dişiler Dam. Er.	Şarbon			KUDUZ	Koy-Keçi ÇİÇEK		Koy-Keçi Vebası		Mavi Dil İlbahar	Sağlık Taraması	
	İlbahar			Sombahar					Sığır	Koyun	T. Tr.		Keçi-Köp.	K. Baş	Sonbahar	Genç			K. Baş
	B. Baş	K. Baş	B. Baş	B. Baş	K. Baş	B. Baş													
00-Merkez	8.500		8.500			8.500	200	500			600	3.000	3.500					100.000	
01-Acıgöl	8.000		8.000			8.000					250		2.500					40.000	
02-Avanos	10.000		10.000			10.000					450		3.000					2.500.000	
03-Derinkuyu	9.000		9.000			9.000					300		3.000					40.000	
04-Gülşehir	10.000		10.000			10.000					300	1.000	5.000					750.000	
05-Hacıbektaş	6.000		6.000			6.000	130	240			180		1.500					20.000	
06-Kozaklı	6.500		6.500			6.500	750	300			220		2.500					50.000	
07-Ürgüp	4.250		4.250			4.250					400		2.300					30.000	
TOPLAM	62.250	0	62.250	0	0	62.250	1.080	1.040	0	2.700	4.000	23.300	0				3.530.000		

İLİ : 51-NİĞDE

İLÇE ADI	ŞAP			Sığır Br. Dışiler	Koyun-Keçi Br. Dışiler	Şarbon			KUDUZ	Koy-Keçi		Koy-Keçi Vebası		Mavi dil İlkbahar	Sağlık Taraması
	İlkbahar		Sonbahar			Sığır	Koyun	T. Tr.		Kedi-Köp.	ÇİÇEK	K. Baş	Sonbahar		
	B. Baş	K. Baş	B. Baş												
00-Merkez	28.950		28.950			1.000		1.300	30.000		41.000				371.000
01-Altınhisar	4.150		4.150					200	6.000		10.000				88.010
02-Bor	15.720		15.720					400	15.000		20.000				227.650
03-Çamardı	3.400		3.400					200	11.000		11.000				66.800
04-Çiftlik	5.850		5.850					200	10.000		10.000				95.020
05-Ulukışla	3.800		3.800					200	10.000		20.000				143.400
TOPLAM	61.870	0	61.870	0	0	1.000	0	2.500	82.000	112.000	82.000	112.000	0	0	991.880

İLİ : 52-ORDU

İLÇE ADI	ŞAP			Sığır Br. Dışiler	Koyun-Keçi Br. Dışiler Dam. Er.	Şarbon			KUDUZ Keçi-Köp. K. Baş	Koy-Keçi ÇİÇEK		Mavdil İlkbahar K. Baş	Sağlık Taraması
	İlkbahar		Sonbahar			Sığır	Koyun	T. Tr.		Koy-Keçi K. Baş	Koy-Keçi Sonbahar Genç		
	B. Baş	K. Baş	B. Baş										
00-Merkez	11.530		11.530						1.300		10.000		65.000
01-Akkuş	6.000		6.000						350				10.000
02-Aybastı	12.142		12.142						400		12.500		71.855
03-Çamaş	1.900		1.900						200		50		7.800
04-Çatalpınar	3.700		3.700						200		200		7.000
05-Çaybaşı	3.505		3.505						200		100		11.000
06-Fatsa	7.380		7.380						300		650		15.000
07-Gölköy	8.750		8.750						400		400		35.000
08-Gülyalı	1.900		1.900						250		1.500		10.000
09-Gürgentepe	3.000		3.000						200		100		35.000
10-Kabadüz	2.100		2.100						200		2.500		5.000
11-Kabatış	4.900		4.900						200				16.000
12-Kumru	6.500		6.500				340		200		1.500		12.040
13-Korgan	7.400		7.400						200		2.000		20.000
14-İkizce	3.500		3.500						200		300		8.200
15-Mesudiye	5.605		5.605						200		2.000		21.000
16-Ulubey	5.463		5.463						600		2.000		70.000
17-Perşembe	4.000		4.000						700				45.000
18-Unye	9.725		9.725						500				15.000
TOPLAM	109.000	0	109.000	0	0	340	0	10	6.800	0	35.800	0	479.895

İLİ : 53-RİZE

İLÇE ADI	İlkbahar		ŞAP		Sığır Br. Dişiler	Koyun-Keçi Br. Dişiler Dam. Er.	Şarbon			KUDUZ		Koy-Keçi ÇİÇEK		Koy-Keçi Vebası		Mavidil İlkbahar K. Baş	Sağlık Taraması
	B. Baş	K. Baş	İlkbahar	S. Baş			Sığır	Koyun	T. Tr.	Keçi-Köp.	K. Baş	K. Baş	Sonbahar	Genç			
															B. Baş		
00-Merkez	4.200		4.200		30				300							28.000	
01-Ardeşen	1.200		1.200		70				150							5.000	
02-Çamlıhemşin	1.500		1.500						60							3.500	
03-Çayeli	2.000		2.000		80				100			800				10.000	
04-Derepazarı	408		408						30			100				2.500	
05-Fındıklı	1.550		1.550		43				100			600				10.000	
06-Güneysu	600		600						40							7.000	
07-Hemşin	476		476						20							800	
08-İkizdere	2.100		2.100						30			500				5.000	
09-Iyidere	962		962						40			600				3.500	
10-Kalkandere	1.400		1.400						30							3.000	
11-Pazar	1.620		1.620						100			450				5.500	
TOPLAM	18.016	0	18.016	0	0	0	223	0	1.000	0	0	3.050	0	0	0	83.800	

İLİ : 54-SAKARYA

İLÇE ADI	ŞAP				Sığır Br. Dışiler	Koyun-Keçi Br. Dışiler Dam. Er.	Şarbon			KUDUZ Kedi-Köp. K. Baş	Koy-Keçi ÇİÇEK K. Baş	Koy-Keçi Vebası		Mavdilil İlkbahar K. Baş	Sağlık Taraması
	İlkbahar		Sombahar				Sığır	Koyun	T. Tr.			Sonbahar	Genç		
	B. Baş	K. Baş	B. Baş	K. Baş											
01-Merkez	17.750	1.680	17.750	17.750					1.300			1.400			5.000.000
02-Akyazı	15.280	3.300	15.280	15.280					1.000			3.300			5.342.000
03-Arifeye	2.638	138	2.638	2.638					330			45			750.000
04-Erenler	7.377	600	7.377	7.377					350			600			750.000
05-Ferizli	8.907	625	8.907	8.907					600			600			5.000.000
06-Geyve	9.646	13.557	9.646	9.646					900			4.750			6.150.000
07-Hendek	11.595	3.790	11.595	11.595					1.500			4.000			7.500.000
08-Karasu	15.510	1.320	15.510	15.510					810			350			7.000.000
09-Karapürçek	3.536	1.662	3.536	3.536					300						1.200.000
10-Kaynarca	19.500	1.200	19.500	19.500				600	820			1.205			17.900.000
11-Kocaeli	3.750	250	3.750	3.750					250			250			1.750.000
12-Pamukova	3.731	4.970	3.731	3.731					335			2.500			790.000
13-Sapanca	1.056	100	1.056	1.056					250			100			3.000.000
14-Serdivan	6.120	1.550	6.120	6.120					500			500			5.500.000
15-Söğütli	9.536	2.220	9.536	9.536					450			800			2.600.000
16-Taraklı	6.384	10.330	6.384	6.384					250			4.250			76.500.000
TOPLAM	142.316	47.292	142.316	142.316	0	0	600	0	9.945	0	0	24.650	0	0	146.732.000



İLİ : 55-SAMSUN

İLÇE ADI	ŞAP			Sığır Br. Dışiler	Koyun-Keçi Br. Dışiler Dam. Er.	Şarbon			KUDUZ Kedi-Köp.	Koy-Keçi ÇİÇEK K. Baş	Koy-Keçi Vebası		Mavdil İlkbahar	Sağlık Taraması
	İlkbahar		Sonbahar			Sığır	Koyun	T. Tr.			Sonbahar	Genç		
	B. Baş	K. Baş	B. Baş											
00-Merkez														
01-Alaçam	23.000		23.000					700				3.949		120.000
02-Asarcık	9.700		9.700					350				171		20.000
03-Atakum	12.500		12.500			878		660				1.032		44.680
04-Ayvacak	9.610		9.610					150				78		12.000
05-Bafra	50.500		50.500			6.107	250	1.950				7.371		170.000
06-Canik	10.500		10.500					1.100				1.224		30.000
07-Çarşamba	40.093		40.093			908	100	1.950				2.379		120.000
08-Havza	27.760		27.760			538	200	2.000				3.027		50.000
09-İlkadım	6.000		6.000			211	205	1.250				709		75.000
10-Kavak	16.265		16.265					500				79		36.000
11-Ladik	12.700		12.700					600				3.022		52.500
12-19 Mayıs	11.251		11.251					300				408		25.000
13-Salıpazarı	9.000		9.000					1.300				263		25.000
14-Tekkeköy	16.125		16.125			4.589	442	850				4.710		75.000
15-Terme	20.800		20.800					780				592		220.500
16-Vezirköprü	39.400		39.400					1.200				8.556		240.000
17-Yakakent	5.779		5.779					550				2.776		28.000
TOPLAM	320.983	0	320.983	0	0	13.231	1.197	16.190	0	0	40.346	0	0	1.343.680

İLİ : 56-SİİRT

İLÇE ADI	ŞAP				Sığır Br. Dişiler	Koyun-Keçi Br. Dişiler Dam. Er.	Şarbon			KUDUZ Kedi-Köp. K. Baş	Koy-Keçi ÇİÇEK K. Baş	Koy-Keçi Vebası		Mevdıl İlkbahar K. Baş	Sağlık Taraması
	İlkbahar		Sombahar				Sığır	Koyun	T. Tr.			Sonbahar	Genç		
	B. Baş	K. Baş	B. Baş	K. Baş											
00-Merkez	6.365		6.365						360			74.000		310.000	
01-Aydınlı	300		300						20			2.500		6.000	
02-Baykan	5.000		5.000						280			22.500		60.000	
03-Eruh	2.600		2.600						80			52.000		110.000	
04-Kurtalan	7.000		7.000						310			31.000		110.000	
05-Pervari	3.000		3.000						210			49.000		110.000	
06-Şirvan	2.568		2.568						240			34.000		100.000	
TOPLAM	26.833		26.833		0	0	0	0	1.500	0	0	265.000	0	806.000	

İLİ : 57-SINOP

İLÇE ADI	ŞAP						Sığır Br. Dişiler	Koyun-Keçi Br. Dişiler Dam. Er.	Şarbon			KUDUZ Kedi-Köp.	Koy-Keçi ÇİÇEK		Koy-Keçi Vebası		Mavi Dil İlbahar K. Baş	Sağlık Taraması
	İlbahar		Sombahar		Sığır	Koyun			T. Tır	Genç	K. Baş		K. Baş	Sombahar	Genç			
	B. Baş	K. Baş	B. Baş	B. Baş														
00-Merkez	17.500		17.500								1.600		1.700			32.500		
01-Ayancık	4.000		4.000								150		300			7.500		
02-Boyabat	17.500		17.500								350		15.000			38.000		
03-Dikmen	6.500		6.500								100		1.500			13.000		
04-Durağan	15.000		15.000			1.000					250		10.000			32.000		
05-Erfelek	7.500		7.500								250		1.500			15.000		
06-Getze	11.000		11.000								700		2.500			25.000		
07-Saraydüzü	4.250		4.250								100		3.000			10.000		
08-Türkeli	3.250		3.250								100		500			7.000		
TOPLAM	86.500	0	86.500	0	0	1.000	0	0	0	0	3.600	0	36.000	0		180.000		

İLİ : 58-SİVAS

İLÇE ADI	ŞAP				Sığır Br. Dışiler	Koyun-Keçi Br. Dışiler Dam. Er.	Şarbon			KUDUZ Keçi-Köp.	Koy-Keçi ÇİÇEK K. Baş	Koy-Keçi Vebası		Mavdil İlkbahar K. Baş	Sağlık Taraması
	İlkbahar		Sombahar				Sığır	Koyun	T. Tr.			Sonbahar	Genç		
	B. Baş	K. Baş	B. Baş	K. Baş											
00-Merkez	52.925		52.925			1.225			350			15.000		925.600	
01-Akıncılar	5.148		5.148						40			800		25.000	
02-Altınyayla	7.856		7.856			150	200	20	100			4.000		36.000	
03-Divriği	7.500		7.500			55			80			20.000		60.000	
04-Doğansar	3.392		3.392						75			30		13.000	
05-Gemerek	16.782		16.782						300			12.000		92.800	
06-Gölova	4.745		4.745						60			300		22.000	
07-Gürün	9.212		9.212			150		3	80			25.000		69.733	
08-Hafik	14.420		14.420			1.000			50			2.750		61.000	
09-İmranlı	6.250		6.250						50			1.200		35.000	
10-Kangal	17.800		17.800						50			17.500		65.000	
11-Koyulhisar	9.650		9.650			300			100			3.500		13.500	
12-Suşehri	23.498		23.498						100			2.000		83.000	
13-Şarkışla	29.998		29.998						130			10.648		398.855	
14-Ulaş	8.685		8.685			1.500			100			5.600		32.000	
15-Yıldızeli	40.000		40.000			1.100	700		100			16.000		185.000	
16-Zara	21.621		21.621			300			150			2.000		85.500	
TOPLAM	279.482	0	279.482	0	0	5.780	900	23	1.915	0		138.328	0	2.202.988	

İLİ : 59-TEKİRDAĞ

İLÇE ADI	ŞAP			Sığır Br. Dişiler	Koyun-Keçi Br. Dişiler Dam. Er.	Şarbon			KUDUZ Keçi-Köp. K. Baş	Koy-Keçi ÇİÇEK K. Baş	Koy-Keçi Vebası		Mavidil İlkbahar	Sağlık Taraması
	İlkbahar		Sonbahar			Sığır	Koyun	T. Tır.			Sonbahar	Genç		
	B.Baş	K.Baş	B.Baş											
00-Merkez	18.000	33.500	18.000						2.100			16.750		134.450
01-Çerkezköy	7.200	11.400	7.200						950			5.700		48.890
02-Çorlu	10.400	18.000	10.400			600	400		2.200			9.000		76.280
03-Hayrabolu	23.000	25.000	23.000						1.650			12.500		126.250
04-Malkara	55.800	40.070	55.800						5.100			20.000		255.880
05-M Ereğlisi	2.300	4.500	2.300						450			2.250		17.900
06-Murath	8.590	12.980	8.590						1.200			6.400		56.740
07-Saray	14.980	15.200	14.980						1.800			7.600		80.240
08-Şarköy	7.000	25.000	7.000			1.000	2.500		1.400			12.250		86.050
TOPLAM	147.270	185.650	147.270	0	0	1.600	2.900	0	16.850	0	92.450	0	0	882.680

İLİ : 60-TOKAT

İLÇE ADI	ŞAP				Sığır Br. Dişiler	Koyun-Keçi Br. Dişiler Dam. Er.	Şarbon			KUDUZ Kedi-Köp.	Koy-Keçi ÇİÇEK K. Baş	Koy-Keçi Vebası		Mavidil İlkbahar K. Baş	Sağlık Taraması
	İlkbahar		Sonbahar				Sığır	Koyun	T. Tr.			Sonbahar	Genç		
	B. Baş	K. Baş	B. Baş	K. Baş											
00-Merkez	40.500		40.500						250	1.200	15.000		120.950		
01-Altın	12.690		12.690						500		4.000		12.500		
02-Artova	11.540		11.540						185		1.800		27.000		
03-Başiftlik	3.510		3.510						100				6.000		
04-Erbaa	23.288		23.288						200	2.000	16.400		70.300		
05-Niksar	30.000		30.000						750	4.000	15.000		90.000		
06-Pazar	7.500		7.500						100		1.000		30.000		
07-Reşadiye	14.850		14.850						200		6.000		27.850		
08-Sulusaray	8.020		8.020						150	500	500		12.000		
09-Turhal	33.555		33.555						250	4.000	8.500		82.500		
10-Yeşilyurt	9.703		9.703						100		1.976		25.000		
11-Zile	32.010		32.010						897		4.500		110.364		
TOPLAM	227.166	0	227.166	0	0	0	6.700	1.700	0	3.682	11.700	74.676	0	614.464	

İLİ : 61-TRABZON

İLÇE ADI	ŞAP				Sığır Br. Dışiler	Koyun-Keçi Br. Dışiler Dam. Er.	Şarbon			KUDUZ Kedi-Köp.	Koy-Keçi ÇİÇEK K. Baş	Koy-Keçi Vebası		Mavdil İlkbahar K. Baş	Sağlık Taraması
	İlkbahar		Sombahar				Sığır	Koyun	T. Tr.			Sonbahar	Genç		
	B. Baş	K. Baş	B. Baş	K. Baş											
00-Merkez	7.350		7.350						750			4.750			36.000
01-Akçaabat	12.500		12.500						200	1.000		1.000			10.000
02-Araklı	7.964		7.964						100			3.000			30.000
03-Arsin	5.051		5.051						100			500			25.000
04-Beşikdüzü	2.050		2.050						50			1.000			16.500
05-Çarşıbaşı	2.200		2.200						50			500			4.000
06-Çaykara	4.720		4.720						40			1.000			5.000
07-Dernekepazarı	850		850						23			370			1.500
08-Düzköy	6.500		6.500						50	200		1.500			10.000
09-Hayrat	858		858						50			500			5.000
10-Köprübaşı	2.153		2.153						40			1.200			12.500
11-Maçka	11.300		11.300						100			4.000			10.000
12-Of	3.687		3.687						70			1.500			25.000
13-Sürmene	3.250		3.250						110			650			7.500
14-Şalpaazarı	3.700		3.700						155	400		2.000			14.000
15-Tonya	12.500		12.500						200			1.500			26.000
16-Vakıfkebir	5.601		5.601						40			1.000			45.359
17-Yomra	5.820		5.820						80			1.000			20.000
TOPLAM	98.054	0	98.054	0	0	0	0	0	2.208	1.600		26.970	0		303.359

İLİ : 62-TUNCELİ

İLÇE ADI	ŞAP				Sığır Br. Dişiler	Koyun-Keçi Br. Dişiler	Şarbon			KUDUZ	Koy-Keçi ÇİÇEK		Koy-Keçi Vebası		Mavidil İlkbahar	Sağlık Taraması
	İlkbahar		Sonbahar				Sığır	Koyun	T.Tır.		Keçi-Köp.	K. Baş	K. Baş	Sonbahar		
	B.Baş	K.Baş	B.Baş	B.Baş												
00-Merkez	2.142		2.142			350	300		250		3.100				25.000	
01-Mazgirt	3.945		3.945						250		3.000				25.000	
02-Ovacık	2.765		2.765						100		3.000				15.000	
03-Hozat	1.700		1.700						80		8.000				5.000	
04-Çemişgezek	3.728		3.728			750	800	10	100		30.000				80.000	
05-Pertek	2.800		2.800						220	15.000	20.000				79.120	
06-Pütümür	1.870		1.870						200		2.500				10.000	
07-Nazımiye	2.456		2.456						230		2.200				9.000	
TOPLAM	21.406	0	21.406	0	0	1.100	1.100	10	1.430	15.000	71.800	0		248.120		



İLİ : 63-ŞANLIURFA

İLÇE ADI	ŞAP		Sığır Br. Dişiler		Koyun-Keçi Br. Dişiler		Şarbon			KUDUZ		Koy-Keçi ÇİÇEK		Koy-Keçi Vebası		Mavdil		Sağlık Taraması	
	İlkbahar		Sombahar		Dam.İR.		Sığır	Koyun		T.Tr.	Keçi-Köp.		K. Baş		Sonbahar		İlkbahar		
	B.Baş	K.Baş	B.Baş	K.Baş															
00-Merkez	46.807		46.807								495			200.000				641.811	
01-Akçakale	7.255		7.255								200			15.000				67.637	
02-Birrecik	10.000		10.000								200			15.000				53.071	
03-Bozova	8.520		8.520								55			850				28.343	
04-Ceylanpınar	4.100		4.100								100			50.000				114.097	
05-Halfeti	4.100		4.100								100			5.000				24.804	
06-Harran	6.000		6.000								50			15.000				53.191	
07-Hilvan	8.520		8.520								150			30.000				21.146	
08-Siverek	50.000		50.000								250			200.000	5.000			882.552	
09-Suruç	6.386		6.386								200			20.000				56.338	
10-Viransehir	13.641		13.641								200			73.337				106.557	
TOPLAM	165.329	0	165.329	0	0	0	0	0	0	0	2.000	0	0	624.187	5.000			2.049.547	

İLİ : 64-UŞAK

İLÇE ADI	ŞAP						Sığır Br. Dişiler	Koyun-Keçi Br. Dişiler	Şarbon			KUDUZ		Koy-Keçi		Koy-Keçi		Sağlık Taraması	
	İlkbahar		Kıybahar		Sombahar				Sığır	Koyun	T. Tr.	Keçi-Köp.	K. Baş	K. Baş	K. Baş	Genç	İlkbahar		K. Baş
	B. Baş	K. Baş	B. Baş	K. Baş	B. Baş	K. Baş													
00-Merkez	36.565	89.280	36.565		900	2.300	15		4.100					48.640				1.000.000	
01-Banaz	19.000	35.000	19.000						2.000					21.000				300.000	
02-Eşme	24.759	89.257	24.759						3.700					45.153				800.000	
03-Karahallı	2.050	14.000	2.050						350					8.000				50.000	
04-Sivaslı	12.500	23.315	12.500						2.000					11.657				500.000	
05-Ulubey	13.907	39.519	13.907						1.850					21.459				500.000	
TOPLAM	108.781	290.371	108.781		900	2.300	15	0	14.000	0	0	0	0	155.909	0	0	0	3.150.000	

İLİ : 65-VAN

İLÇE ADI	ŞAP				Sığır Br. Dışiler	Koyun-Keçi Br. Dışiler Dam. Er.	Şarbon			KUDUZ Kedi-Köp.	Koy-Keçi ÇİÇEK K. Baş	Koy-Keçi Vebası		Mavdilil İlkbahar	Sağlık Taraması
	İlkbahar		Sombahar				Sığır	Koyun	T. Tr.			Sonbahar	Genç		
	B. Baş	K. Baş	B. Baş	K. Baş											
00-Merkez	33.315		33.315		1.000				255			105.500			90.000
01-Bahçesaray	17.015		17.015						35			32.500			5.000
02-Başkale	13.054		13.054						55			129.000			38.000
03-Çaldıran	11.763		11.763						55			114.750			28.000
04-Çatak	2.240		2.240		500				35			39.500			15.000
05-Edremit	3.994		3.994						35			8.500			10.000
06-Erciş	22.838		22.838						50			100.625			58.000
07-Gevaş	8.735		8.735		250				55			23.783			21.000
08-Gürpınar	7.975		7.975						40			128.700			32.000
09-Muradiye	18.598		18.598		300		500		55			57.319			31.000
10-Özalp	12.163		12.163						50			106.130			23.000
11-Saray	5.593		5.593						30			58.050			11.000
TOPLAM	157.283	0	157.283	0	2.050	500	0	0	750	0	0	904.356	0	0	362.000

İLİ : 66-YOZGAT

İLÇE ADI	ŞAP				Sığır Br. Dışiler	Koyun-Keçi Br. Dışiler Dam. Er.	Şarbon			KUDUZ Keçi-Köp. K. Baş	Koy-Keçi ÇİÇEK K. Baş	Koy-Keçi Vebası		Mavdil İlkbahar K. Baş	Sağlık Taraması
	İlkbahar		Sonbahar				Sığır	Koyun	T. Tr.			Sonbahar	Genç		
	B. Baş	K. Baş	B. Baş	K. Baş											
00-Merkez	27.745		27.745						430	10.000	29.000			100.000	
01-Akdağmadeni	33.156		33.156						350	1.000	20.000			120.000	
02-Aydincik	6.522		6.522						50		3.000			14.000	
03-Boğazlıyan	10.460		10.460						150	6.000	15.000			75.000	
04-Çandır	1.100		1.100						70	1.000	1.500			5.000	
05-Çavıralan	7.542		7.542						30	1.000	2.500			12.000	
06-Çekerek	31.147		31.147						170		6.000			25.000	
07-Kadışehir	17.340		17.340						50		4.000			25.000	
08-Saraykent	9.997		9.997						40		1.200			15.000	
09-Sarıkkaya	16.000		16.000						20		3.000			80.000	
10-Sorgun	30.734		30.734						300					60.000	
11-Şefaati	7.350		7.350						200	500	7.000			20.000	
12-Yenişaklı	2.100		2.100						100		3.500			10.000	
13-Yenköy	9.010		9.010						40	300	17.000			41.000	
TOPLAM	210.203	0	210.203	0	0	0	3.634	8.464	50	2.000	19.800	112.700	0	602.000	

İLİ : 67-ZONGULDAK

İLÇE ADI	ŞAP				Sığır Br. Dişiler	Koyun-Keçi Br. Dişiler Dam. Er.	Şarbon			KUDUZ	Koy-Keçi ÇİÇEK K. Baş	Koy-Keçi Vebası		Mavi Dil İlkbahar K. Baş	Sağlık Taraması			
	İlkbahar		Sonbahar				Sığır	Koyun	T. Tir.			Keçi-Köp.	Genç			K. Baş	Sonbahar	Genç
	B. Baş	K. Baş	B. Baş	K. Baş														
00-Merkez	7.733		7.733						1.500			2.000		1.500				
01-Alaplı	3.500		3.500						2.000			200		3.000				
02-Çaycuma	19.260		19.260			420			2.450			1.580		3.000				
03-Devrek	9.443		9.443						1.250			2.000		2.500				
05-Gökçebey	5.173		5.173						900			500		750				
06-Krd.Ereğli	13.166		13.166						2.300			2.500		2.500				
TOPLAM	58.275	0	58.275	0	0	420	0	0	10.400	0	0	8.780	0	13.250				

İLİ : 68-AKSARAY

İLÇE ADI	İlkbahar		ŞAP		Sığır Br. Dişiler	Koyun-Keçi Br. Dişiler Dam. Er.	Şarbon			KUDUZ	Koy-Keçi ÇİÇEK	Koy-Keçi Vebası		Mavıdıl İlkbahar	Sağlık Taraması
	B.Baş	K.Baş	İlkbahar K.Baş	Sonbahar B.Baş			Sığır	Koyun	T. Tir.			Keçi-Köp.	K.Baş		
00-Merkez	64.800			64.800						545		40.000			410.000
01-Ağaçören	6.500			6.500						650		5.000			45.000
02-Eskil	30.000			30.000						500		15.000			150.000
03-Güllağaç	5.300			5.300						250		3.000			26.500
04-Güzelyurt	3.775			3.775						380		2.800			20.000
05-Ortaköy	12.250			12.250						650		7.000			65.000
06-Sarıyahşi	925			925						125		500			6.000
TOPLAM	123.550	0	0	123.550	0	0	0	0	0	3.100	0	73.300	0	0	722.500

İLİ : 69-BAYBURT

İLÇE ADI	ŞAP			Sığır Br. Dışlar	Koyun-Keçi Br. Dışlar	Sığır	Şarbon			KUDUZ	Koy-Keçi			Mevsimsel İlkbahar K.Baş	Sağlık Taraması
	İlkbahar		Sonbahar				Koyun	T.Tr.	Kedi-Köp.		Koy-Keçi		Sonbahar		
	B.Baş	K.Baş	B.Baş								Ç.ÇEK	K.Baş			
00-Merkez	39.683		39.683			3200	500		300	1000	10423			140604	
01-Aydintepe	6.590		6.590			250			150	200	4650			31455	
02-Demirözü	16.103		16.103			600			150	300	2755			50316	
TOPLAM	62.376	0	62.376	0	0	4.050	500	0	600	1.500	17.828	0		222.375	

İLİ : 70-KARAMAN

İLÇE ADI	İlkbahar		Koyun-Keçi		KUDUZ Kedi-Köp. K. Baş	Koyun T. Tır	Koyun-Keçi Br. Dışiler Dam. Er.	Şarbon		Koyun-Keçi ÇiçEK K. Baş	Mavi Dil İlkbahar K. Baş		Sağlık Taraması
	B. Baş	B. Baş	Sığır	Koyun				Sonbahar	Sonbahar		Sonbahar	Genç	
	27.310	27.310	275	250				45.000	45.000		45.000	45.000	
00-Merkez	27.310	27.310			1.200					11.000			1.200.000
01-Ayrancı	6.188	6.188			270								130.000
02-Başıyayla	1.085	1.085			50					1.500			10.000
03-Ermenek	4.410	4.410			350	40				11.000			60.000
04-K. Karabekir	1.800	1.800			200					4.000			30.000
05-Sarıveliler	3.405	3.405			100					600			20.000
TOPLAM	44.198	44.198	0	0	2.170	40	0	275	250	15.600	129.800	0	1.450.000



İLİ : 71-KIRIKKALE

İLÇE ADI	ŞAP				Sığır Br. Dişiler	Koyun-Keçi Br. Dişiler	Şarbon			KUDUZ	Koy-Keçi ÇİÇEK	Koy-Keçi Vebası		Mevidil İlkbahar	Sağlık Taraması		
	İlkbahar		Sonbahar				Sığır	Koyun	T. Tr.			Kedi-Köp.	K. Baş			Genç	K. Baş
	B. Baş	K. Baş	B. Baş	K. Baş													
00-Merkez	5.500		5.500						1.400			7.000			100.000		
01-Bağlı	1.750		1.750						65			3.000			10.000		
02-Balıseyh	5.250		5.250			400	600		110			10.150			30.000		
03-Çelebi	2.050		2.050			100			40			3.000			10.000		
04-Delice	4.500		4.500			40	250		160			8.500			30.000		
05-Karakeçili	1.500		1.500						40			3.500			10.000		
06-Keskin	11.000		11.000			500	750		210			8.000			75.000		
07-Sulakyurt	3.500		3.500						160			600			25.000		
08-Yağşihan	2.500		2.500						52			4.200			10.000		
TOPLAM	37.550	0	37.550	0	0	1.040	1.600	0	2.237	0	0	47.950	0	0	300.000		

İLİ : 72-BATMAN

İLÇE ADI	ŞAP				Sığır Br. Dışiler	Koyun-Keçi Br. Dışiler Dam. Er.	Şarbon			KUDUZ Keçi-Köp.	Koy-Keçi ÇİÇEK K. Baş	Koy-Keçi Vebası		Mavidil İlkbahar K. Baş	Sağlık Taraması
	İlkbahar		Sonbahar				Sığır	Koyun	T. Tr.			Sonbahar	Genç		
	B. Baş	K. Baş	B. Baş	K. Baş											
00-Merkez	15.622		15.622						110			50.000			200.000
01-Beşiri	4.455		4.455						40			40.000			100.000
02-Cercüş	2.284		2.284						80			11.000			45.000
03-Hasankeyf	923		923						30			11.000			24.000
04-Kozluk	11.618		11.618						90			40.000			100.000
05-Sason	4.842		4.842						70			15.000			25.000
TOPLAM	39.744	0	39.744	0	0	0	0	0	420	0	0	167.000	0	0	494.000

İLİ : 73-ŞIRNAK

İLÇE ADI	ŞAP			Sığır Br. Dişiler	Koyun-Keçi Br. Dişiler Dam. Er.	Şarbon			KUDUZ Keçi-Köp.	Koy-Keçi ÇİÇEK K. Baş	Koy-Keçi Vebası		Mavıdil İlkbahar K. Baş	Sağlık Taraması
	İlkbahar		Sonbahar			Sığır	Koyun	T. Tr.			Sonbahar	Genç		
	B. Baş	K. Baş	B. Baş											
00-Merkez	3.313		3.313					2.321			49.800			160.000
01-Beytüşşebap	650		650					65			13.700			43.000
02-Cizre	1.144		1.144					300			46.800			160.000
03-Güçlükönak	4.900		4.900					70			17.500			54.000
04-İdil	531		531					500			117.800			387.000
05-Silopi	16.831		16.831					50			9.100			37.000
06-Ulundere	4.500		4.500				200	335	100	1.500	14.000			45.000
TOPLAM	31.869	0	31.869	0	0	0	200	3.641	100	1.500	268.700	0	0	886.000

İLİ : 74-BARTIN

İLÇE ADI	ŞAP				Sığır Br. Dişiler	Koyun-Keçi Br. Dişiler Dam. Er.	Şarbon			KUDUZ Keçi-Köp. K. Baş	Koy-Keçi Vebası		Mavıdıl İlkbahar K. Baş	Sağlık Taraması
	İlkbahar		Sonbahar				Sığır	Koyun	T. Tr.		Sonbahar	Genç		
	B. Baş	K. Baş	B. Baş	K. Baş										
00-Merkez	41.600		41.600			850	160	2	10.000	2.650	2.650		1.500.000	
01-Amasra	2.597		2.597						950	80	80		25.000	
02-Kurucaşile	1.285		1.285						700	35	35		15.000	
03-Ulus	10.500		10.500						2.050	1.550	1.550		500.000	
TOPLAM	55.982	0	55.982	0	0	850	160	2	13.700	4.315	4.315	0	2.040.000	

İLİ : 75-ARDAHAN

İLÇE ADI	ŞAP						Sığır Br. Dişiler	Koyun-Keçi Br. Dişiler Dam. Er.	Şarbon			KUDUZ	Koy-Keçi ÇİÇEK		Sağlık Taraması	
	İlkbahar		Sonbahar		Sığır	Koyun			T. Tir.	Keçi-Köp.	K. Baş		S. Baş	K. Baş		Genç
	B. Baş	K. Baş	B. Baş	K. Baş												
00-Merkez	85.143		85.143		20.000						850	6.000			378.174	
01-Göle	68.275		68.275		10.200	630					780	1.500			135.284	
02-Hanak	32.576		32.576		5.000						750	2.000			125.000	
03-Damal	17.631		17.631		2.500						420				49.500	
04-Posof	18.540		18.540		3.000						350	500			70.000	
05-Çıldır	37.700		37.700		10.000						700	9.000			123.700	
TOPLAM	259.865	0	259.865	0	50.700	630	0	0	0	0	3.850	19.000	1.000	0	881.658	

İLİ : 76-IĞDIR

İLÇE ADI	ŞAP			Sığır Br. Dişiler	Koyun-Keçi Br. Dişiler Dam. Er.	Şarbon			KUDUZ Kedi-Köp.	Koy-Keçi ÇİÇEK		Koy-Keçi Vebası		Mevdil İlkbahar	Sağlık Taraması	
	İlkbahar		Sonbahar			Sığır	Koyun	T. Tr.		K. Baş	K. Baş	Genç	Sonbahar			K. Baş
	B. Baş	K. Baş	B. Baş													
00-Merkez	22.000		22.000				500				55.000			100.000		
01-Aralık	11.000		11.000				200				30.000			55.000		
02-Karakoyunlu	10.000		10.000				100				25.000			45.000		
03-Tuzluca	11.000		11.000				150				40.000			55.000		
<b>TOPLAM</b>	<b>54.000</b>	<b>0</b>	<b>54.000</b>	<b>0</b>	<b>0</b>	<b>0</b>	<b>950</b>	<b>0</b>	<b>0</b>	<b>0</b>	<b>103.000</b>	<b>150.000</b>	<b>0</b>	<b>255.000</b>	<b>0</b>	

İLİ : 77-YALOVA

İLÇE ADI	ŞAP				Sığır Br. Dişiler	Koyun-Keçi Br. Dişiler Dam. Er.	Şarbon			KUDUZ Kedi-Köp.	Koy-Keçi ÇİÇEK		Koy-Keçi Vebas.		Mavdil İlkbahar K. Baş	Sağlık Taraması
	İlkbahar		Sonbahar				Sığır	Koyun	T. Tr.		K. Baş	K. Baş	Sonbahar	Genç		
	B. Baş	K. Baş	B. Baş	B. Baş												
00-Merkez	3.630	6.000	3.630					720	290	4.000				25.000		
01-Altınova	1.701	2.836	1.701					400		1.200				28.372		
02-Armutlu	390	1.480	390					160		580				3.000		
03-Çiftlikköy	2.922	3.500	2.922					450		1.850				15.000		
04-Çımarık	1.160	1.354	1.160					370		700				45.000		
05-Termal	800	1.280	800					100		550				2.000		
<b>TOPLAM</b>	10.603	16.450	10.603	0	0	0	0	2.200	290	8.880	0			118.372		

İLİ : 78-KARABÜK

İLÇE ADI	ŞAP						Sığır Br. Dişiler	Koyun-Keçi Br. Dişiler Dam. Er.	Şarbon			KUDUZ Keçi-Köp.	Koy-Keçi ÇİÇEK K. Baş	Koy-Keçi Vebası		Mavi Dil İlkbahar K. Baş	Sağlık Taraması
	İlkbahar		Sonbahar		Sığır	Koyun			T. Tr.	Sonbahar	Genç						
	B. Baş	K. Baş	B. Baş	B. Baş													
00-Merkez	3.600	1.140		3.600							350		420				15.000
01-Eflani	11.500	1.500		11.500							300		750				50.000
02-Eskipazar	7.210	3.344		7.210	300						250		1.350				41.000
03-Ovacık	3.400	800		3.400							325		400				15.000
04-Safranbolu	6.000	2.800		6.000							200		1.400				500.000
05-Yenice	6.250	3.250		6.250							950		1.450				600.000
TOPLAM	37.960	12.834		37.960	300		0	0	0	0	2.375	200	5.770	0			1.221.000



İLİ : 79-KİLİS

İLÇE ADI	ŞAP				Sığır Br. Dişiler	Koyun-Keçi Br. Dişiler	Sığır	Şarbon			KUDUZ	Koy-Keçi ÇİÇEK K. Baş	Koy-Keçi Vebası		Mavi Dil İlkbahar K. Baş	Sağlık Taraması			
	İlkbahar		Sonbahar					T. Tır.	Koyun	Keçi-Köp.			Genç	Sarı			Koyun	Sarı	Sarı
	B. Baş	K. Baş	B. Baş	K. Baş															
00-Merkez	4.600		4.600							300	5.000	35.000			65.000				
01-Elbeyli	643		643							100	--	1.500			10.000				
02-Musabeyli	2.900		2.900							150	5.000	10.000			32.500				
03-Polateli	2.300		2.300							200	5.000	35.000			30.000				
TOPLAM	10.443	0	10.443	0	0	0	0	0	0	750	15.000	81.500	0	0	137.500				

İLİ : 80-OSMANIYE

İLÇE ADI	ŞAP				Sığır Br. Dışiler	Koyun-Keçi Br. Dışiler Dam. Er.	Şarbon			KUDUZ Keçi-Köp. K. Baş	Koy-Keçi ÇİÇEK		Koy-Keçi Vebası		Mevdül İlkbahar K. Baş	Sağlık Taraması
	İlkbahar		Sonbahar				Sığır	Koyun	T. Tr.		K. Baş	K. Baş	Sonbahar	Genç		
	B. Baş	K. Baş	B. Baş	B. Baş												
00-Merkez	13.000		13.000						1.270			15.873				75.500
01-Bahçe	2.530		2.530						250			4.157			2.500	18.000
02-Düzici	11.500		11.500						580			10.500			2.500	60.500
03-Hasanbeyli	1.055		1.055						130			2.730				10.500
04-Kadirli	22.120		22.120						400			11.000				91.500
05-Sumbas	8.750		8.750						250			5.500				38.500
06-Toprakkale	5.500		5.500						300			11.500				32.500
TOPLAM	64.455	0	64.455	0	0	0	0	0	3.180	0	0	61.260	0	5.000		309.000

İLİ : 81-DÜZCE

İLÇE ADI	ŞAP						Sığır Br. Dışiler	Koyun-Keçi Br. Dışiler	Şarbon			KUDUZ	Koy-Keçi ÇİÇEK		Koy-Keçi Vebası		Mavidil İlkbahar K. Baş	Sağlık Taraması
	İlkbahar		Sombahar		Sığır	Koyun			T. Tr.	Kedi-Köp.	K. Baş		Sonbahar	Genç				
	B. Baş	K. Baş	B. Baş	B. Baş														
00-Merkez	23.600	3.950	23.600	23.600								3.000			1.725			15.500.000
01-Akçakoca	3.500	120	3.500	3.500								1.050			75			15.000.000
02-Cumayeri	2.500	100	2.500	2.500								350			60			1.250.000
03-Çilimli	4.000	283	4.000	4.000								180			170			3.400.000
04-Gölyaka	5.500	2.700	5.500	5.500								750			1.620			850.000
05-Gümüşova	3.500	410	3.500	3.500								400			245			1.400.000
06-Kaynaşlı	3.500	700	3.500	3.500								450			420			2.300.000
07-Yığılca	5.600	1.350	5.600	5.600								2.100			810			5.000.000
TOPLAM	51.700	9.613	51.700	51.700	0	0	0	0	0	0	0	8.280	0	0	5.125	0	0	44.700.000

2012 YILLI HAYVAN HASTALIK VE ZARARLILARI İLE MÜCADELE PROGRAMI

İL ADI	ŞAP				Sığır Br. Dişiler	Koyun-Keçi Br. Dişiler	Şarbon				KUDUZ		Koyun-Keçi ÇİÇEK		Mavdilil		Sağlık Taraması
	İlkbahar		Sonbahar				Sığır	Koyun	T. Tr.	Kedi-Köp.	K. Baş	Koyun-Keçi Sonbahar	Genç	İlkbahar	K. Baş		
	B. Baş	K. Baş	B. Baş	K. Baş													
01-ADANA	201.355	0	201.355	0	0	800	700	0	16.239	0	249.265	0	0	0	0	10.885.000	
02-ADIYAMAN	57.400	0	57.400	0	0	0	0	0	1.250	0	70.000	0	0	0	0	339.850	
03-AFYON	293.261	752.582	293.261	0	0	0	0	0	12.900	0	376.281	0	0	0	0	20.064.000	
04-AGRI	273.532	0	273.532	0	0	4.000	500	0	1.650	52.000	500.000	0	0	0	0	1.067.000	
05-AMASYA	139.316	0	139.316	0	0	3.500	3.055	51	3.740	300	46.500	0	0	0	0	496.809	
06-ANKARA	255.897	0	255.897	0	0	7.975	24.650	145	15.000	16.329	305.107	0	0	0	0	1.670.000	
07-ANTALYA	131.828	0	131.828	0	0	900	2.250	0	16.825	0	276.100	65.825	0	0	0	1.652.000	
08-ARTVİN	46.265	0	46.265	0	0	2.800	1.000	70	750	0	29.800	0	0	0	0	886.500	
09-AYDIN	305.633	217.805	305.633	0	0	1.000	2.000	0	19.049	11.300	80.338	15.000	0	0	0	1.805.000	
10-BALIKESİR	495.101	800.136	495.101	0	0	1.000	2.150	5	44.333	10.600	400.068	0	0	0	0	1.602.000	
11-BİLECİK	34.374	100.305	34.374	0	0	1.000	2.150	5	6.050	1.500	44.000	0	0	0	0	190.000	
12-BİNGÖL	84.706	0	84.706	0	0	0	0	0	500	0	81.200	0	0	0	0	980.000	
13-BİTLİS	60.031	0	60.031	0	0	550	6.000	110	1.000	25.000	505.000	0	0	0	0	505.000	
14-BOLU	122.074	0	122.074	0	0	2.450	3.800	0	3.900	0	32.450	0	0	0	0	404.000	
15-BURDUR	157.120	0	157.120	0	0	762	196	2	4.865	1.500	65.300	5.000	0	0	0	1.027.000	
16-BURSA	164.298	348.598	164.298	0	0	510	2.100	0	24.800	19.950	180.500	0	0	0	0	858.167	
17-ÇANAKKALE	169.054	490.493	169.054	0	0	2.370	2.050	10	13.500	0	122.750	0	0	0	0	1.572.548	
18-ÇANKIRI	98.204	0	98.204	0	0	3.300	350	0	1.580	0	30.150	0	0	0	0	180.000	
19-ÇORUM	194.725	0	194.725	0	0	2.550	1.950	2	6.025	1.000	40.690	0	0	0	0	781.403	
20-DENİZLİ	212.141	426.590	212.141	0	0	0	800	0	19.250	28.000	268.000	0	0	0	0	4.291.500	
21-DIYARBAKIR	326.581	0	326.581	0	0	500	200	0	3.805	28.500	491.600	0	0	0	0	479.000	
22-EDİRNE	161.544	253.505	161.544	0	0	4.655	12.615	5	12.700	1.000	122.315	0	0	0	0	1.200.000	
23-ELAZIĞ	114.457	0	114.457	0	0	1.500	1.500	0	4.000	8.000	79.800	0	0	0	0	381.000	
24-ERZİNCAN	86.562	0	86.562	0	0	4.194	3.950	28	3.380	0	117.146	0	0	0	0	1.382.000	
25-ERZURUM	565.488	0	565.488	0	0	54.903	5.800	0	5.000	800	205.547	0	0	0	0	2.291.789	
26-ESKİŞEHİR	123.143	0	123.143	0	0	720	4.800	3	20.000	0	242.700	0	0	0	0	978.166	
27-GAZİANTEP	96.317	0	96.317	0	0	0	0	0	3.565	0	201.450	0	0	0	0	579.200	
28-GİRESUN	73.593	0	73.593	0	0	40	0	0	2.500	75	20.700	0	0	0	0	235.000	
29-GÜMÜŞHANE	65.993	0	65.993	0	0	800	0	0	1.331	0	11.450	0	0	0	0	252.750	
30-HAKKARİ	33.155	0	33.155	0	0	750	1.800	0	500	0	152.500	0	0	0	0	484.500	
31-HATAY	113.331	0	113.331	0	0	0	0	0	4.570	0	63.500	0	0	0	0	650.000	
32-ISPARTA	94.688	0	94.688	0	0	1.713	3.120	40	3.450	2.200	131.494	15.000	0	0	0	669.700	
33-MERSİN	98.467	0	98.467	0	0	251	6.788	37	4.130	0	347.348	0	0	0	0	61.972.510	
34-İSTANBUL	72.924	77.027	72.924	0	0	1.000	0	0	45.750	2.000	53.870	0	0	0	0	716.520	
35-İZMİR	399.115	497.060	399.115	0	0	0	0	0	35.191	3.000	339.250	25.000	0	0	0	1.727.500	
36-KARS	469.711	0	469.711	0	0	60.000	8.000	800	13.500	0	118.000	0	0	0	0	1.750.000	
37-KASTAMONU	267.294	0	267.294	0	0	900	1.000	0	3.200	400	17.414	0	0	0	0	533.650	
38-KAYSERİ	227.688	0	227.688	0	0	500	1.000	0	7.450	0	157.300	0	0	0	0	456.000	
39-KIRKLARELİ	129.332	233.764	129.332	0	0	0	0	0	11.150	0	97.300	0	0	0	0	810.500	
40-KIRŞEHİR	97.615	0	97.615	0	0	1.100	1.000	0	900	20.500	80.000	0	0	0	0	140.000	
41-KOCAELİ	77.638	57.346	77.638	0	0	400	0	0	8.116	0	25.650	0	0	0	0	325.800	

42-KONYA	489.775	489.775	0	489.775	0	0	0	3.354	7.895	36	14.520	15.043	381.213	700	872.000
43-KÜTAHYA	158.845	158.845	412.350	158.845	0	0	0	750	500	15	13.000	0	165.000	0	2.480.000
44-MALATYA	101.138	101.138	0	101.138	0	0	0	1.705	4.723	0	3.031	0	106.455	0	1.550.000
45-MANİSA	198.195	198.195	635.790	198.195	0	0	0	0	0	0	12.300	0	317.894	0	5.200.000
46-K.MARAŞ	113.246	113.246	0	113.246	0	0	0	1.370	5.080	110	3.500	900	226.250	0	712.000
47-MARDİN	58.778	58.778	0	58.778	0	0	0	0	0	0	4.128	0	198.285	0	648.000
48-MUĞLA	150.478	150.478	222.713	150.478	0	0	0	0	0	0	24.739	1.500	103.898	0	1.066.000
49-MUŞ	210.414	210.414	0	210.414	0	0	0	12.700	0	0	2.250	0	659.988	0	148.000
50-NEVŞEHİR	62.250	62.250	0	62.250	0	0	0	1.080	1.040	0	2.700	4.000	23.300	0	3.530.000
51-NİĞDE	61.870	61.870	0	61.870	0	0	0	1.000	0	0	2.500	82.000	112.000	0	991.880
52-ORDU	109.000	109.000	0	109.000	0	0	0	340	0	10	6.800	0	35.800	0	479.895
53-RİZE	18.016	18.016	0	18.016	0	0	0	223	0	0	1.000	0	3.050	0	83.800
54-SAKARYA	142.316	142.316	47.292	142.316	0	0	0	600	0	0	9.945	0	24.650	0	146.732.000
55-SAMSUN	320.983	320.983	0	320.983	0	0	0	13.231	1.197	10	16.190	0	40.346	0	1.343.680
56-SİİRT	26.833	26.833	0	26.833	0	0	0	0	0	0	1.500	0	265.000	0	806.000
57-SİNOP	86.500	86.500	0	86.500	0	0	0	1.000	0	0	3.600	0	36.000	0	180.000
58-SİVAS	279.482	279.482	0	279.482	0	0	0	5.780	900	23	1.915	0	138.328	0	2.202.988
59-TEKİRDAĞ	147.270	147.270	185.650	147.270	0	0	0	1.600	2.900	0	16.850	0	92.450	0	882.680
60-TOKAT	227.166	227.166	0	227.166	0	0	0	6.700	1.700	0	3.682	11.700	74.676	0	614.464
61-TRABZON	98.054	98.054	0	98.054	0	0	0	0	0	0	2.208	1.600	26.970	0	303.359
62-TUNCELİ	21.406	21.406	0	21.406	0	0	0	1.100	1.100	10	1.430	15.000	71.800	0	248.120
63-ŞANLIURFA	165.329	165.329	0	165.329	0	0	0	0	0	0	2.000	0	624.187	5.000	2.049.547
64-UŞAK	108.781	108.781	290.371	108.781	0	0	0	900	2.300	15	14.000	0	155.909	0	3.150.000
65-VAN	157.283	157.283	0	157.283	0	0	0	2.050	500	0	750	0	904.356	0	362.000
66-YOZGAT	210.203	210.203	0	210.203	0	0	0	3.634	8.464	50	2.000	19.800	112.700	0	602.000
67-ZONGULDAK	58.275	58.275	0	58.275	0	0	0	420	0	0	10.400	0	8.780	0	13.250
68-AKSARAY	123.550	123.550	0	123.550	0	0	0	0	0	0	3.100	0	73.300	0	722.500
69-BAYBURT	62.376	62.376	0	62.376	0	0	0	4.050	500	0	600	1.500	17.828	0	222.375
70-KARAMAN	44.198	44.198	0	44.198	0	0	0	275	250	40	2.170	15.600	129.800	0	1.450.000
71-KIRIKKALE	37.550	37.550	0	37.550	0	0	0	1.040	1.600	0	2.237	0	47.950	0	300.000
72-BATMAN	39.744	39.744	0	39.744	0	0	0	0	0	0	420	0	167.000	0	494.000
73-ŞİRNAK	31.869	31.869	0	31.869	0	0	0	200	1.500	100	3.641	0	268.700	0	886.000
74-BARTIN	55.982	55.982	0	55.982	0	0	0	850	160	2	13.700	4.315	4.315	0	2.040.000
75-ARDAHAN	259.865	259.865	0	259.865	0	0	0	50.700	630	0	3.850	1.000	19.000	0	881.658
76-IĞDIR	54.000	54.000	0	54.000	0	0	0	0	0	0	950	103.000	150.000	0	255.000
77-YALOVA	10.603	10.603	16.450	10.603	0	0	0	0	0	0	2.200	290	8.880	0	118.372
78-KARABÜK	37.960	37.960	12.834	37.960	0	0	0	300	0	0	2.375	200	5.770	0	1.221.000
79-KİLİS	10.443	10.443	0	10.443	0	0	0	0	0	0	750	15.000	81.500	0	137.500
80-OSMANIYE	64.455	64.455	0	64.455	0	0	0	0	0	0	3.180	0	61.260	5.000	309.000
81-DÜZCE	51.700	51.700	9.613	51.700	0	0	0	0	0	0	8.280	0	5.125	0	44.700.000
TOPLAM	11.805.432	11.805.432	6.078.661	11.805.432	0	0	0	285.351	147.063	1.729	623.505	526.402	12.724.421	136.525	315.562.430

Burusella asılama programı Bakanlığımızca ayrıca bildirilecektir.



# BÖLÜM 3

## FORMLAR

3.1 Hastalık Çıkış Raporu

3.2 Hastalık Çıkış ve Sönüş Raporu

3.3 Karantina Süreleri

3.4 Soğuk Hava Deposu Günlük Kontrol Çizelgesi

3.5 Enstitü Müdürlüğü Üretim Cetveli





**T.C.**  
**.....KAYMAKAMLIĞI**  
**Gıda, Tarım ve Hayvancılık İlçe Müdürlüğü**

**Sayı :**  
**Konu :** Hastalık Çıkışı

.../.../201...

**..... VALİLİĞİNE**  
**(Gıda, Tarım ve Hayvancılık İl Müdürlüğü)**

5996 Sayılı Veteriner Hizmetleri, Bitki Sağlığı, Gıda ve Yem Kanunu'na uygun olarak ihbarı yapılan hastalıkla ilgili veriler TURKVET/KKKS veri tabanına kaydedilmiş olup gerekli tedbirlerin alındığını arz ederim.

**İMZA**  
(Kaymakam/İlçe Müdürü)

<b>HASTALIK ÇIKIŞ BİLDİRİMİ</b>									
Hastalık, Etkenin Tipi						İli			
Bildirim No						İlçesi			
Mihrak Tipi						Köyü ve Mahallesi			
Çıkış (ilk enfeksiyon) Tarihi						Haber Alma Şekli			
Haber Alma Tarihi						Hayvan Sahibi			
Varış ve Kordon (şüphe) Tarihi						İşletme	No		
Teşhis/Nunune Alınan Yer							N Koordinatı		
Teşhis Metodu							E Koordinatı		
Lab. Adı						Kısıtlanan Diğer Bölge/İşl.			
Lab. Gön. Yaz. Tarih, No						En Yakın İşl./Köye Uzaklığı			
Lab. Gel. Yaz. Tarih, No						Filyasyon			
Tahmini Son İtlaf Tarihi						Kaynak Yer/Ülke			
Tahmini Son İmha Tarihi						Kaynak Mihrak No			
Etkilenen İnsan Sayısı ve Yaşı						Kaynaktan Sevk Tarihi			
						Kaynaktan Geliş Tarihi			
Nev'i	Tutulan	Ölen	Kesilen	İmha/İtlaf	Atık	Test/Teşhis	Şüpheli	Aşılana	Maruz
Kullanılan Aşı-Serum ve Biyolojik Madde (Hastalık Çıkışından Önce ve Sonra)					Adı		Seri No	Uygulama Tarihi	
Alınan Kontrol Tedbirleri									
Sahada yapılan çalışmalar ile bu çıkış bildirimindeki bilgilerin birbiri ile aynı olup veritabanında doğru bir şekilde kayıtlı olduğunu taahhüt ederim.									
<b>İMZA</b> (Hastalığı Takip Eden Veteriner Hekim)					<b>İMZA</b> (İlçe Müdürü)				

**T.C.**  
**.....VALİLİĞİ**  
**Gıda, Tarım ve Hayvancılık İl Müdürlüğü**

**Sayı** :  
**Konu** : Hastalık Çıkışı

.../.../201...

**GIDA, TARIM ve HAYVANCILIK BAKANLIĞINA**  
**(Gıda ve Kontrol Genel Müdürlüğü)**

5996 Sayılı Veteriner Hizmetleri, Bitki Sağlığı, Gıda ve Yem Kanunu'na uygun olarak ihbarı yapılan hastalıkla ilgili veriler TURKVET/KKKS veri tabanına kaydedilmiş olup gerekli tedbirlerin alındığını arz ederim.

**İMZA**  
(Vali/Vali Yrd./İl Müd.)

<b>HASTALIK ÇIKIŞ BİLDİRİMİ</b>									
Hastalık, Etkenin Tipi			İli						
Bildirim No			İlçesi						
Mihrak Tipi			Köyü ve Mahallesi						
Çıkış (ilk enfeksiyon) Tarihi			Haber Alma Şekli						
Haber Alma Tarihi			Hayvan Sahibi						
Varış ve Kordon (şüphe) Tarihi			İşletme No N Koordinatı E Koordinatı						
Teşhis/Nunune Alınan Yer									
Teşhis Metodu									
Lab. Adı			Kısıtlanan Diğer Bölge/İşl.						
Lab. Gön. Yaz. Tarih, No			En Yakın İşl./Köye Uzaklığı						
Lab. Gel. Yaz. Tarih, No			Filyasyon						
Tahmini Son İtlaf Tarihi			Kaynak Yer/Ülke						
Tahmini Son İmha Tarihi			Kaynak Mihrak No						
Etkilenen İnsan Sayısı ve Yaşı			Kaynaktan Sevk Tarihi						
			Kaynaktan Geliş Tarihi						
Nev'i	Tutulan	Ölen	Kesilen	İmha/İtlaf	Atık	Test/Teşhis	Şüpheli	Aşılana	Maruz
Kullanılan Aşı-Serum ve Biyolojik Madde (Hastalık Çıkışından Önce ve Sonra)					Adı	Seri No	Uygulama Tarihi		
Alınan Kontrol Tedbirleri									
Sahada yapılan çalışmalar ile bu çıkış bildirimindeki bilgilerin birbiri ile aynı olup veritabanında doğru bir şekilde kayıtlı olduğunu taahhüt ederim. İlçe Müdürlüğü tarafından yapılan hastalık çıkışına ait bilgilerin kontrol edildiğini ve veritabanında doğru bir şekilde kayıtlı olduğunu taahhüt ederim.									
<b>İMZA</b> (Hastalığı Takip Eden/Düzenleyen Veteriner Hekim)					<b>İMZA</b> (Hayvan Sağlığı, Yetiştiriciliği ve Su Ürünleri Şube Müdürü)				
Bir örneği ..... Enstitüsü Müdürlüğü'ne gönderilmiştir.									

**T.C.**  
**.....KAYMAKAMLIĞI**  
**Gıda, Tarım ve Hayvancılık İlçe Müdürlüğü**

**Sayı** :

.../.../201...

**Konu** : Hastalık Sönüşü

**..... VALİLİĞİNE**  
**(Gıda, Tarım ve Hayvancılık İl Müdürlüğü)**

5996 Sayılı Veteriner Hizmetleri, Bitki Sağlığı, Gıda ve Yem Kanunu'na uygun olarak sönüşü yapılan hastalıkla ilgili veriler TURKVET/KKKS veri tabanına kaydedilmiş olup uygulanan tedbirlerin kaldırıldığını arz ederim.

**İMZA**  
(Kaymakam/İlçe Müd.)

<b>HASTALIK SÖNÜŞ BİLDİRİMİ</b>									
Hastalık, Etkenin Tipi			İli						
Bildirim No			İlçesi						
Mihrak Tipi			Köyü ve Mahallesi						
Çıkış (ilk enfeksiyon) Tarihi			Haber Alma Şekli						
Haber Alma Tarihi			Hayvan Sahibi						
Varış ve Kordon (şüphe) Tarihi			İşletme			No			
<b>Kordonun Kaldırıldığı Tarih</b>						N Koordinatı			
Teşhis/Numune Alınan Yer			Kısıtlanan Diğer Bölge/İşl.			E Koordinatı			
Teşhis Metodu									
Lab. Adı			En Yakın İşl./Köye Uzaklığı						
Lab. Gön.Yaz.Tarih, No			Filyasyon						
Lab. Gel. Yaz. Tarih, No			Kaynak Yer/Ülke						
Tahmini Son İtlaf Tarihi			Kaynak Mihrak No						
Tahmini Son İmha Tarihi			Kaynaktan Sevk Tarihi						
Etkilenen İnsan Sayısı ve Yaşı			Kaynaktan Geliş Tarihi						
Nev'i	Tutulana	Ölen	Kesilen	İmha/İtlaf	Atık	Test/Teşhis	Şüpheli	Aşılana	Maruz
Kullanılan Aşı-Serum ve Biyolojik Madde, İlaç ve Dezenfekan					Adı	Seri No	Uygulama Tarihi		
Hastalık Yerine Yapılan Ziyaret Sayısı ve Tarihleri									
Alınan Kontrol Tedbirleri									
Sahada yapılan çalışmalar ile bu çıkış bildirimindeki bilgilerin birbiri ile aynı olup veritabanında doğru bir şekilde kayıtlı olduğunu taahhüt ederim.									
<b>İMZA</b> (Hastalığı Takib Eden Veteriner Hekim)					<b>İMZA</b> (İlçe Müdürü)				

T.C.  
.....VALİLİĞİ  
Gıda, Tarım ve Hayvancılık İl Müdürlüğü

Sayı :

.../.../201...

Konu : Hastalık Sönüşü

**GIDA, TARIM ve HAYVANCILIK BAKANLIĞINA**  
(Gıda ve Kontrol Genel Müdürlüğü)

5996 Sayılı Veteriner Hizmetleri, Bitki Sağlığı, Gıda ve Yem Kanunu'na uygun olarak sönüşü yapılan hastalıkla ilgili veriler TURKVET/KKKS veri tabanına kaydedilmiş olup uygulanan tedbirlerin kaldırıldığını arz ederim.

İMZA  
(Vali/Vali Yrd./İl Müd.)

HASTALIK SÖNÜŞ BİLDİRİMİ									
Hastalık, Etkenin Tipi						İli			
Bildirim No						İlçesi			
Mihrak Tipi						Köyü ve Mahallesi			
Çıkış (ilk enfeksiyon) Tarihi						Haber Alma Şekli			
Haber Alma Tarihi						Hayvan Sahibi			
Varış ve Kordon (şüphe) Tarihi						No			
<b>Kordonun Kaldırıldığı Tarih</b>						İşletme		N Koordinatı	
Teşhis/Numune Alınan Yer						E Koordinatı			
Teşhis Metodu						Kısıtlanan Diğer Bölge/İşl.			
Lab. Adı						En Yakın İşl./Köye Uzaklığı			
Lab. Gön. Yaz. Tarih, No						Filyasyon			
Lab. Gel. Yaz. Tarih, No						Kaynak Yer/Ülke			
Tahmini Son İtlaf Tarihi						Kaynak Mihrak No			
Tahmini Son İmha Tarihi						Kaynaktan Sevk Tarihi			
Etkilenen İnsan Sayısı ve Yaşı						Kaynaktan Geliş Tarihi			
Nev'i	Tutulan	Ölen	Kesilen	İmha/İtlaf	Atık	Test/Teşhis	Şüpheli	Aşılana	Maruz
Kullanılan Aşı-Serum ve Biyolojik Madde, İlaç ve Dezenfekan					Adı		Seri No		Uygulama Tarihi
Hastalık Yerine Yapılan Ziyaret Sayısı ve Tarihleri									
Alınan Kontrol Tedbirleri									
Sahada yapılan çalışmalar ile bu çıkış bildirimindeki bilgilerin birbiri ile aynı olup veritabanında doğru bir şekilde kayıtlı olduğunu taahhüt ederim. İlçe Müdürlüğü tarafından yapılan hastalık çıkışına ait bilgilerin kontrol edildiğini ve veritabanında doğru bir şekilde kayıtlı olduğunu taahhüt ederim.									
İMZA (Hastalığı Takip Eden/Düzenleyen Veteriner Hekim)					İMZA (Hayvan Sağlığı, Yetiştiriciliği ve Su Ürünleri Şube Müdürü)				
Bir örneği ..... Enstitüsü Müdürlüğü'ne gönderilmiştir.									

## İHBARİ MECBURİ HASTALIKLARDA KARANTİNA SÜRELERİ

HASTALIĞIN ADI	KORDON SÜRESİ (Son İyileşme veya Ölümünden Sonra)
SİĞİR VEBASI	30 GÜN
ŞAP	30 GÜN
KOYUN-KEÇİ ÇİÇEK	60 GÜN
KOYUN-KEÇİ VEBASI	30 GÜN
ŞARBON	15 GÜN
TÜBERKÜLOZ	Enfekte işletmelerde 60 gün aralıklarla allerjik test yapılır. Son iki testte bütün sürüde menfi cevap alınmışsa kordon kalkar.
RUAM	1. TESTEN 20 GÜN SONRA 2.TEST MENFİ İSE KORDON KALKAR
SİĞİR BRUSELLOSİSİ	Enfekte hayvanın sürüden uzaklaştırılmasından 30 gün sonra
KOYUN BRUSELLOSİSİ	30 GÜN
KUDUZ	ET YİYEN, TEK TIRNAKLI VE SİĞİRLARDA 6 AY, KOYUN-KEÇİ, DOMUZ VE KANATLIDA İSE 3 AY
MAVİDİL	40 GÜN
NEWCASTLE	Hastalık tespitinde itlaf ve dezenfeksiyondan 21 GÜN sonra / Aşıya bağlı pozitiflikte 30 GÜN gözetim ve konrol
PULLORUM	21 GÜN ARA İLE YAPILAN SON İKİ TESTTE SÜRÜ MENFİ İSE KARANTİNA KALKAR.
TAVUK TİFOSU	21 GÜN ARA İLE YAPILAN SON İKİ TESTTE SÜRÜ MENFİ İSE KARANTİNA KALKAR.



## ENSTİTÜ MÜDÜRLÜĞÜ ÜRETİM CETVELİ

Düzenleyen Kurumun Adı (2) : .....  
Ait olduğu Yıl, Ay :

Adı	Ürünün		Geçen Aydan Devir Doz	Bu Ay Üretilen Doz	Toplam Doz	Bu Ay Sevkedilen Doz	İmha Edilen Doz	Gelecek Aya Devir	Yılı İçinde Üretilen Toplam Doz
	Seri No	Son Kul. Tarihi							

Not : 1-Bu form takip eden ayın 5. gününe kadar [vetlab@vet.gov.tr](mailto:vetlab@vet.gov.tr) adresine e-mail ile takiben üst yazı ile Genel Müdürlüğümüze gönderilecektir.  
2-Bu form Enstitü Müdürlükleri yetkilleriince doldurup onaylayacaktır.

Tasdik Olunur

İmza  
Mühür





# BÖLÜM 4

## HİZMET İÇİ EĞİTİM PROGRAMI



**2012 YILI HİZMETİÇİ EĞİTİM PROGRAMI**

SIRA NO	EĞİTİMİN				EĞİTİM KATILACAK PERSONELİN		EĞİTİMİN YAPILACAĞI YER	EĞİTİCİ PERSONEL	EĞİTİM PROGRAMINI TEKLİF EDEN ve UYGULAYACAK BİRİM
	KONUSU	SÜRESİ	BAŞLAMA TARİHİ	BİTİŞ TARİHİ	NİTELİĞİ	SAYISI			
1	Şap Hastalığı	1 Gün	22.02.2012	22.02.2012	Resmi Veteriner Hekim, Sağlık Teknisyenleri ve Teknikleri	50	Adana İl Müdürlüğü	Safiye ÇENET BARIŞ	Adana İl Müdürlüğü/GKGM
2	Hayvan Hareketleri ve Yol Kontrolü	1 Gün	22.02.2012	22.02.2012	Resmi Veteriner Hekim, Sağlık Teknisyenleri ve Teknikleri	50	Adana İl Müdürlüğü	Serkan AYDIN	Adana İl Müdürlüğü/GKGM
3	Ev ve Süt Hayvanları Satış ve Ruhsatlandırma Hk.	1 Gün	26.03.2012	26.03.2012	Zabta Ekipleri İşyeri Sorumlu Vet. /Belediye Vet.	25	Adana İl Müdürlüğü	Mesut TOPAL	Adana İl Müdürlüğü/GKGM
4	K.K.K.A. Hastalığı ve Keneler	1 Gün	29.08.2012	29.08.2012	Resmi Veteriner Hekim, Sağlık Teknisyenleri ve Teknikleri	50	Adana İl Müdürlüğü	Osman Turhan SESLİ	Adana İl Müdürlüğü/GKGM
5	2012 Yılı Hayvan Hastalık ve Zararlıları ile Mücadele Programı ve Hayvan Hareketleri Kontrolü	1 Gün	27.02.2012	27.02.2012	Resmi Veteriner Hekim, 4/B Veteriner Hekim ve Sağlık Teknisyenleri ve Teknikleri	30	Adana İl Müdürlüğü	Hayvan Sağlığı Yeti.ve Su Ürünleri Şb.Müdürü	Adana İl Müdürlüğü/GKGM
6	Molüküler Yöntemlerin Kullanım Alanları	1 Gün	03.05.2012	03.05.2012	Bağlı İl Müdürlükleri Resmi Veteriner Hekim ve 4/B Veteriner Hekimler	40	Adana V.K.E. Müdürlüğü	Enstitü Uzm. Veteriner Hekim	Adana V.K.E. Müdürlüğü/GKGM
7	Leishmaniasis	1 Gün	02.05.2012	02.05.2012	Bağlı İl Müdürlükleri Resmi Veteriner Hekim ve 4/B Veteriner Hekimler	40	Adana V.K.E. Müdürlüğü	Enstitü Uzm. Veteriner Hekim	Adana V.K.E. Müdürlüğü/GKGM
8	Mycoplasmosis	1 Gün	23.05.2012	23.05.2012	Bağlı İl Müdürlükleri Resmi Veteriner Hekim ve 4/B Veteriner Hekimler	30	Adana V.K.E. Müdürlüğü	Enstitü Uzm. Veteriner Hekim	Adana V.K.E. Müdürlüğü/GKGM

9	İnflüvyon Bovine Rhinotracheitis	1 Gün	24.05.2012	24.05.2012	24.05.2012	Bağlı İl Müdürlükleri Resmi Veteriner Hekim ve 4/B Veteriner Hekimler	40	Adana V.K.E. Müdürlüğü	Enstitü Uzm. Veteriner Hekim	Adana V.K.E. Müdürlüğü/GKGM
10	Zoonoz hastalıkları	1 Gün	03.10.2012	03.10.2012	03.10.2012	Bağlı İl Müdürlükleri Resmi Veteriner Hekim ve 4/B Veteriner Hekimler	40	Adana V.K.E. Müdürlüğü	Enstitü Uzm. Veteriner Hekim	Adana V.K.E. Müdürlüğü/GKGM
11	Anafaktik şok ve nedenleri	1 Gün	04.10.2012	04.10.2012	04.10.2012	Bağlı İl Müdürlükleri Resmi Veteriner Hekim ve 4/B Veteriner Hekimler	40	Adana V.K.E. Müdürlüğü	Enstitü Uzm. Veteriner Hekim	Adana V.K.E. Müdürlüğü/GKGM
12	Deney Hayvanları bulaşıcı hastalıkları	1 Gün	17.10.2012	17.10.2012	17.10.2012	Bağlı İl Müdürlükleri Resmi Veteriner Hekim ve 4/B Veteriner Hekimler	40	Adana V.K.E. Müdürlüğü	Enstitü Uzm. Veteriner Hekim	Adana V.K.E. Müdürlüğü/GKGM
13	Laboratuvarlarda biyogüvenlik kuralları	1 Gün	18.10.2012	18.10.2012	18.10.2012	Bağlı İl Müdürlükleri Resmi Veteriner Hekim ve 4/B Veteriner Hekimler	50	Adana V.K.E. Müdürlüğü	Enstitü Uzm. Veteriner Hekim	Adana V.K.E. Müdürlüğü/GKGM
14	Bakterilerin spesifik genotiplendirilmesi	1 Gün	06.11.2012	06.11.2012	06.11.2012	Bağlı İl Müdürlükleri Resmi Veteriner Hekim ve 4/B Veteriner Hekimler	10	Adana V.K.E. Müdürlüğü	Enstitü Uzm. Veteriner Hekim	Adana V.K.E. Müdürlüğü/GKGM
15	2012 Yılı Hayvan Hastalık ve Zararlıları ile Mücadele Programı ve Hayvan Hareketleri Kontrolü	1 Gün	27.02.2012	27.02.2012	27.02.2012	Resmi Veteriner Hekim, 4/B Veteriner Hekim ve Sağlık Teknisyenleri ve Teknikleri	30	Adıyaman İl Müdürlüğü	Hayvan Sağlığı Yet.ve Su Ürünleri Şb.Müdürlüğü	Adıyaman İl Müdürlüğü/GKGM
16	2012 Yılı Hayvan Hastalık ve Zararlıları ile Mücadele Programı ve Hayvan Hareketleri Kontrolü	1 Gün	27.02.2012	27.02.2012	27.02.2012	Resmi Veteriner Hekim, 4/B Veteriner Hekim ve Sağlık Teknisyenleri ve Teknikleri	60	Afyonkarahisar İl Müdürlüğü	Hayvan Sağlığı Yet.ve Su Ürünleri Şb.Müdürlüğü	Afyonkarahisar İl Müdürlüğü/GKGM

17	Kanatlı Sağlığında Bölümendirme ve Bölgeselleşme	1 Gün	08/03/2012	08/03/2012	Resmi ve Özel Veteriner Hekim, Sağlık Teknisyenleri ve Teknikerleri	30	Afyonkarahisar İl Müdürlüğü	Hayvan Sağlığı Yetiştiriciliği ve Su Ürünleri Şubesi Müdürlüğü Personeli	Afyonkarahisar İl Müdürlüğü/GKGM
18	Turkvet Kayıt Sistemi	1 Gün	06.01.2012	06.01.2012	Resmi ve Özel Veteriner Hekim, Sağlık Teknisyenleri ve Teknikerleri	45	Ağrı İl Müdürlüğü	Hayvan Sağlığı Yetiştiriciliği ve Su Ürünleri Şubesi Veteriner Hekimleri	Ağrı İl Müdürlüğü/GKGM
19	5996 Sayılı Veteriner Hizmetleri Btki Sağlığı Gıda ve Yem Kanunu	1 Gün	13.01.2012	13.01.2012	Resmi ve Özel Veteriner Hekim, Sağlık Teknisyenleri ve Teknikerleri	50	Ağrı İl Müdürlüğü	Hayvan Sağlığı Yetiştiriciliği ve Su Ürünleri Şubesi Veteriner Hekimleri	Ağrı İl Müdürlüğü/GKGM
20	Kuduz Hastalığı	1 Gün	20.01.2012	20.01.2012	Resmi ve Özel Veteriner Hekim, Sağlık Teknisyenleri ve Teknikerleri	40	Ağrı İl Müdürlüğü	Hayvan Sağlığı Yetiştiriciliği ve Su Ürünleri Şubesi Veteriner Hekimleri	Ağrı İl Müdürlüğü/GKGM
21	Koyun- Keçi Türünün Tanımlanması ve Tescil Yönetmeliği	1 Gün	27.01.2012	27.01.2012	Resmi ve Özel Veteriner Hekim, Sağlık Teknisyenleri ve Teknikerleri	45	Ağrı İl Müdürlüğü	Hayvan Sağlığı Yetiştiriciliği ve Su Ürünleri Şubesi Veteriner Hekimleri	Ağrı İl Müdürlüğü/GKGM
22	Hayvancılık Desteklemeleri Hakkında Uygulama Esasları Tebliğ (No: 2011/26)	1 Gün	03.02.2012	03.02.2012	Resmi ve Özel Veteriner Hekim, Sağlık Teknisyenleri ve Teknikerleri	50	Ağrı İl Müdürlüğü	Hayvan Sağlığı Yetiştiriciliği ve Su Ürünleri Şubesi Veteriner Hekimleri	Ağrı İl Müdürlüğü/GKGM
23	Hastalıklara Göre Marazi Madde Alımı	1 Gün	20.04.2012	20.04.2012	Resmi ve Özel Veteriner Hekim, Sağlık Teknisyenleri ve Teknikerleri	50	Ağrı İl Müdürlüğü	Hayvan Sağlığı Yetiştiriciliği ve Su Ürünleri Şubesi Veteriner Hekimleri	Ağrı İl Müdürlüğü/GKGM

24	Ağrı İli Su Ürünleri, Genel Durumu ve Yapılması Gerekenler	1 Gün	10.02.2012	10.02.2012	Resmi ve Özel Veteriner Hekimler, Yetiştiriciler	40	Ağrı İl Müdürlüğü	Hayvan Sağlığı Yetiştiriciliği ve Su Ürünleri Şubesi Veteriner Hekimleri	Ağrı İl Müdürlüğü/GKGM
25	2012 Yılı Hayvan Hastalık ve Zararlıları ile Mücadele Programı ve Hayvan Hareketleri Kontrolü	1 Gün	27.02.2012	27.02.2012	Resmi Veteriner Hekim, 4/B Veteriner Hekim ve Sağlık Teknisyenleri ve Teknikleri	30	Ağrı İl Müdürlüğü	Hayvan Sağlığı Yetiştiriciliği ve Su Ürünleri Şb.Müdürlüğü	Ağrı İl Müdürlüğü/GKGM
26	2012 Yılı Hayvan Hastalık ve Zararlıları ile Mücadele Programı ve Hayvan Hareketleri Kontrolü	1 Gün	27.02.2012	27.02.2012	Resmi Veteriner Hekim, 4/B Veteriner Hekim ve Sağlık Teknisyenleri ve Teknikleri	30	Aksaray İl Müdürlüğü	Hayvan Sağlığı Yetiştiriciliği ve Su Ürünleri Şb.Müdürlüğü	Aksaray İl Müdürlüğü/GKGM
27	TURKKVET	1 Gün	10.01.2012	10.01.2012	Resmi Veteriner Hekim, 4/B Veteriner Hekim, Sağlık Teknisyenleri ve Mezabaha Vet.Hekimleri	35	Amasya İl Müdürlüğü	İl Sistem Sorumlusu	Amasya İl Müdürlüğü/GKGM
28	2012 Yılı Hayvan Hastalık ve Zararlıları ile Mücadele Programı ve Hayvan Hareketleri Kontrolü	1 Gün	27.02.2012	27.02.2012	Resmi Veteriner Hekim, 4/B Veteriner Hekim ve Sağlık Teknisyenleri ve Teknikleri	25	Amasya İl Müdürlüğü	Hayvan Sağlığı Yetiştiriciliği ve Su Ürünleri Şb.Müdürlüğü	Amasya İl Müdürlüğü/GKGM
29	Canlı Hayvan ve Hayvan Maddesi Sevketleri	1 Gün	25.09.2012	25.09.2012	Resmi Veteriner Hekim, 4/B Veteriner Hekim ve Sağlık Teknisyenleri	25	Amasya İl Müdürlüğü	Hayvan Sağ.Yetiştiriciliği ve Su.Ür.Şb.Müdürlüğü	Amasya İl Müdürlüğü/GKGM
30	Küçükbaş Hayvanların Tesçilli, Tanımlanması, İzlenmesi Yönetmeliği ve Kayıt Sistemi	1 Gün	06.03.2012	06.03.2012	Resmi Veteriner Hekim, 4/B Veteriner Hekim ve Sağlık Teknisyenleri	25	Amasya İl Müdürlüğü	İl Sistem Sorumlusu	Amasya İl Müdürlüğü/GKGM
31	Türkvat-E-Sılah	2 Gün	19.01.2012	20.01.2012	Resmi Veteriner Hekimler, Vet.Sağ.Tek	50	Ankara İl Müdürlüğü	Derya ZEÇREK, Nuray KURUBAŞ	Ankara İl Müdürlüğü/GKGM

32	Kuş Gribi Hastalığı -Kırım Kongo Kanamalı Ateşi Hastalığı	1 Gün	21.02.2012	21.02.2012	21.02.2012	Resmi Veteriner Hekimler, Vet.Sağ. Tek	50	Ankara İl Müdürlüğü	Salih İŞİK	Ankara İl Müdürlüğü/GKGM
33	2012 Yılı Hayvan Hastalık ve Zararlıları ile Mücadele Programı ve Hayvan Hareketleri Kontrolü	1 Gün	27.02.2012	27.02.2012	27.02.2012	Resmi Veteriner Hekim, 4/B Veteriner Hekim ve Sağlık Teknisyenleri ve Teknikleri	30	Ankara İl Müdürlüğü	Hayvan Sağlığı Yet.ve Su Ürünleri Şb.Müdürü	Ankara İl Müdürlüğü/GKGM
34	2012 Yılı Hayvan Hastalık ve Zararlıları ile Mücadele Programı ve Hayvan Hareketleri Kontrolü	1 Gün	27.02.2012	27.02.2012	27.02.2012	Resmi Veteriner Hekim, 4/B Veteriner Hekim ve Sağlık Teknisyenleri ve Teknikleri	50	Antalya İl Müdürlüğü	Gürsel COŞKUN Asım KARABULUT	Antalya İl Müdürlüğü/GKGM
35	2012 Yılı Hayvan Hastalık ve Zararlıları ile Mücadele Programı ve Hayvan Hareketleri Kontrolü	1 Gün	27.02.2012	27.02.2012	27.02.2012	Resmi Veteriner Hekim, 4/B Veteriner Hekim ve Sağlık Teknisyenleri ve Teknikleri	30	Ardahan İl Müdürlüğü	Hayvan Sağlığı Yet.ve Su Ürünleri Şb.Müdürü	Ardahan İl Müdürlüğü/GKGM
36	2012 Yılı Hayvan Hastalık ve Zararlıları ile Mücadele Programı ve Hayvan Hareketleri Kontrolü	1 Gün	27.02.2012	27.02.2012	27.02.2012	Resmi Veteriner Hekim, 4/B Veteriner Hekim ve Sağlık Teknisyenleri ve Teknikleri	30	Artvin İl Müdürlüğü	Hayvan Sağlığı Yet.ve Su Ürünleri Şb.Müdürü	Artvin İl Müdürlüğü/GKGM
37	2012 Yılı Hayvan Hastalık ve Zararlıları ile Mücadele Programı ve Hayvan Hareketleri Kontrolü	1 Gün	27.02.2012	27.02.2012	27.02.2012	Resmi Veteriner Hekim, 4/B Veteriner Hekim ve Sağlık Teknisyenleri ve Teknikleri	30	Aydın İl Müdürlüğü	Hayvan Sağlığı Yet.ve Su Ürünleri Şb.Müdürü	Aydın İl Müdürlüğü/GKGM
38	2012 Yılı Hayvan Hastalık ve Zararlıları ile Mücadele Programı ve Hayvan Hareketleri Kontrolü	1 Gün	27.02.2012	27.02.2012	27.02.2012	Resmi Veteriner Hekim, 4/B Veteriner Hekim ve Sağlık Teknisyenleri ve Teknikleri	30	Balıkesir İl Müdürlüğü	Hayvan Sağlığı Yet.ve Su Ürünleri Şb.Müdürü	Balıkesir İl Müdürlüğü/GKGM
39	2012 Yılı Hayvan Hastalık ve Zararlıları ile Mücadele Programı ve Hayvan Hareketleri Kontrolü	1 Gün	27.02.2012	27.02.2012	27.02.2012	Resmi Veteriner Hekim, 4/B Veteriner Hekim ve Sağlık Teknisyenleri ve Teknikleri	30	Bartın İl Müdürlüğü	Hayvan Sağlığı Yet.ve Su Ürünleri Şb.Müdürü	Bartın İl Müdürlüğü/GKGM

40	KKKA	1 Gün	18.05.2012	18.05.2012	18.05.2012	Resmi Veteriner Hekimler, Vet.Sağ.Tek	16	Batman İl Müdürlüğü	Tahir ÇETİN	Batman İl Müdürlüğü/GKGM
41	2012 Yılı Hayvan Hastalık ve Zararlıları ile Mücadele Programı ve Hayvan Hareketleri Kontrolü	1 Gün	27.02.2012	27.02.2012	27.02.2012	Resmi Veteriner Hekim, 4/B Veteriner Hekim ve Sağlık Teknisyenleri ve Teknilerleri	30	Batman İl Müdürlüğü	Hayvan Sağlığı Yet.ve Su Ürünleri Şb.Müdürü	Batman İl Müdürlüğü/GKGM
42	2012 Yılı Hayvan Hastalık ve Zararlıları ile Mücadele Programı ve Hayvan Hareketleri Kontrolü	1 Gün	27.02.2012	27.02.2012	27.02.2012	Resmi Veteriner Hekim, 4/B Veteriner Hekim ve Sağlık Teknisyenleri ve Teknilerleri	30	Bayburt İl Müdürlüğü	Hayvan Sağlığı Yet.ve Su Ürünleri Şb.Müdürü	Bayburt İl Müdürlüğü/GKGM
43	2012 Yılı Hayvan Hastalık ve Zararlıları ile Mücadele Programı ve Hayvan Hareketleri Kontrolü	1 Gün	27.02.2012	27.02.2012	27.02.2012	Resmi Veteriner Hekim, 4/B Veteriner Hekim ve Sağlık Teknisyenleri ve Teknilerleri	30	Bilecik İl Müdürlüğü	Hayvan Sağlığı Yet.ve Su Ürünleri Şb.Müdürü	Bilecik İl Müdürlüğü/GKGM
44	Ancılık ve Arı Hastalıkları	1 Gün	09.03.2012	09.03.2012	09.03.2012	Resmi Veteriner Hekimler	20	Bingöl İl Müdürlüğü	Kadir Dağ	Bingöl İl Müdürlüğü/GKGM
45	Türkvet Bilgi Sistemi	1 Gün	09.02.2012	09.02.2012	09.02.2012	Resmi Veteriner Hekimler	20	Bingöl İl Müdürlüğü	Fatih ŞEN	Bingöl İl Müdürlüğü/GKGM
46	Şap Hastalığı ve Numune Gönderme	1 Gün	10.02.2012	10.02.2012	10.02.2012	Resmi Veteriner Hekimler	20	Bingöl İl Müdürlüğü	Fatih ŞEN	Bingöl İl Müdürlüğü/GKGM
47	2012 Yılı Hayvan Hastalık ve Zararlıları ile Mücadele Programı ve Hayvan Hareketleri Kontrolü	1 Gün	27.02.2012	27.02.2012	27.02.2012	Resmi Veteriner Hekim, 4/B Veteriner Hekim ve Sağlık Teknisyenleri ve Teknilerleri	30	Bingöl İl Müdürlüğü	Hayvan Sağlığı Yet.ve Su Ürünleri Şb.Müdürü	Bingöl İl Müdürlüğü/GKGM
48	2012 Yılı Hayvan Hastalık ve Zararlıları ile Mücadele Programı ve Hayvan Hareketleri Kontrolü	1 Gün	27.02.2012	27.02.2012	27.02.2012	Resmi Veteriner Hekim, 4/B Veteriner Hekim ve Sağlık Teknisyenleri ve Teknilerleri	30	Bitlis İl Müdürlüğü	Hayvan Sağlığı Yet.ve Su Ürünleri Şb.Müdürü	Bitlis İl Müdürlüğü/GKGM
49	2012 Yılı Hayvan Hastalık ve Zararlıları ile Mücadele Programı ve Hayvan Hareketleri Kontrolü	1 Gün	27.02.2012	27.02.2012	27.02.2012	Resmi Veteriner Hekim, 4/B Veteriner Hekim ve Sağlık Teknisyenleri ve Teknilerleri	30	Bolu İl Müdürlüğü	Hayvan Sağlığı Yet.ve Su Ürünleri Şb.Müdürü	Bolu İl Müdürlüğü/GKGM



50	Balık Hastalıkları	1 Gün	31.05.2012	31.05.2012	Amasya, Çankırı, Düzce, Elazığ, Eskişehir, Giresun, Kırklareli, K.Maraş, Muğla, Nevşehir, Niğde, Tekirdağ ve Yalova İl Müdürlüklerinden 2'şer Veteriner Hekim	26	Bornova V.K.E. Müdürlüğü	Enstitüde Görevli Konu Uzmanı	Bornova V.K.E. Müdürlüğü/GKGM
51	Teşhis Amaçlı Numune Alma ve Gönderme	1 Gün	17.05.2012	17.05.2012	Bornova Veteriner Kontrol Enstitüsü sorumluluk alanına giren İl/ilçe Müdürlüklerinden 2'şer Veteriner Hekim.	14	Bornova V.K.E. Müdürlüğü	Dr.Gülçin ERDAL	Bornova V.K.E. Müdürlüğü/GKGM
52	Gıda Güvenliği Açısından Önemli Bakteriyel Hastalıklar	1 Gün	17.05.2012	17.05.2012	Bornova Veteriner Kontrol Enstitüsü sorumluluk alanına giren İl/ilçe Müdürlüklerinden 2'şer Veteriner Hekim.	14	Bornova V.K.E. Müdürlüğü	Dr.Seza Eskizmirliiler	Bornova V.K.E. Müdürlüğü/GKGM
53	Koyun Keçi Vebası (PPR) Hastalığı	1 Gün	17.05.2012	17.05.2012	Bornova Veteriner Kontrol Enstitüsü sorumluluk alanına giren İl/ilçe Müdürlüklerinden 2'şer Veteriner Hekim.	14	Bornova V.K.E. Müdürlüğü	Dr.Gülnur KALAYCI	Bornova V.K.E. Müdürlüğü/GKGM
54	Aşı Uygulama Teknikleri ve Komplikasyonları	1 Gün	24.05.2012	24.05.2012	Bornova Veteriner Kontrol Enstitüsü sorumluluk alanına giren İl/ilçe Müdürlüklerinden 2'şer Veteriner Hekim.	14	Bornova V.K.E. Müdürlüğü	Dr.Zahide DİLİK Dr.Tennur ATABAY	Bornova V.K.E. Müdürlüğü/GKGM

55	Veteriner Biyolojik Ürünlerin Kullanımındaki Etkileşimler	1 Gün	24.05.2012	24.05.2012	24.05.2012	Bornova Veteriner Kontrol Enstitüsü sorumluluk alanına giren İl/ilçe Müdürlüklerinden 2'şer Veteriner Hekim.	14	Bornova V.K.E. Müdürlüğü	Dr.Ayşegül GÜVEN Uzm.Vet.Hekim Gülperi KARAHAN	Bornova V.K.E. Müdürlüğü/GKGM
56	2012 Yılı Hayvan Hastalık ve Zararlıları ile Mücadele Programı ve Hayvan Hareketleri Kontrolü	1 Gün	27.02.2012	27.02.2012	27.02.2012	Resmi Veteriner Hekim, 4/B Veteriner Hekim ve Sağlık Teknisyenleri ve Teknilerleri	30	Burdur İl Müdürlüğü	Hayvan Sağlığı Yet.ve Su Ürünleri Şb.Müdürü	Burdur İl Müdürlüğü/GKGM
57	2012 Yılı Hayvan Hastalık ve Zararlıları ile Mücadele Programı ve Hayvan Hareketleri Kontrolü	1 Gün	27.02.2012	27.02.2012	27.02.2012	Resmi Veteriner Hekim, 4/B Veteriner Hekim ve Sağlık Teknisyenleri ve Teknilerleri	30	Bursa İl Müdürlüğü	Hayvan Sağlığı Yet.ve Su Ürünleri Şb.Müdürü	Bursa İl Müdürlüğü/GKGM
58	2012 Yılı Hayvan Hastalık ve Zararlıları ile Mücadele Programı ve Hayvan Hareketleri Kontrolü	1 Gün	27.02.2012	27.02.2012	27.02.2012	Resmi Veteriner Hekim, 4/B Veteriner Hekim ve Sağlık Teknisyenleri ve Teknilerleri	30	Çanakkale İl Müdürlüğü	Hayvan Sağlığı Yet.ve Su Ürünleri Şb.Müdürü	Çanakkale İl Müdürlüğü/GKGM
59	5996 sayılı Veteriner Hizmetleri, Bitki Sağlığı, Gıda ve Yem Kanunu	1 Gün	22.02.2012	22.02.2012	22.02.2012	Resmi Veteriner Hekimler, Vet.Sağ.Tek	25	Çankırı İl Müdürlüğü	İl Müdürlüğü Veteriner Hekimleri	Çankırı İl Müdürlüğü/GKGM
60	Hayvan Hareketleri	1 Gün	07.06.2012	07.06.2012	07.06.2012	Resmi ve Özel Veteriner Hekimler, Yetiştiriciler	40	Çankırı İl Müdürlüğü	İl Müdürlüğü Veteriner Hekimleri	Çankırı İl Müdürlüğü/GKGM
61	2012 Yılı Hayvan Hastalık ve Zararlıları ile Mücadele Programı ve Hayvan Hareketleri Kontrolü	1 Gün	27.02.2012	27.02.2012	27.02.2012	Resmi Veteriner Hekim, 4/B Veteriner Hekim ve Sağlık Teknisyenleri ve Teknilerleri	30	Çankırı İl Müdürlüğü	Hayvan Sağlığı Yet.ve Su Ürünleri Şb.Müdürü	Çankırı İl Müdürlüğü/GKGM

62	2012 Yılı Hayvan Hastalık ve Zararlıları ile Mücadele Programı ve Hayvan Hareketleri Kontrolü	1 Gün	27.02.2012	27.02.2012	27.02.2012	Resmi Veteriner Hekim, 4/B Veteriner Hekim ve Sağlık Teknisyenleri ve Teknikleri	30	Çorum İl Müdürlüğü	Hayvan Sağlığı Yet.ve Su Ürünleri Şb.Müdürü	Çorum İl Müdürlüğü/GKGM
63	2012 Yılı Hayvan Hastalık ve Zararlıları ile Mücadele Programı ve Hayvan Hareketleri Kontrolü	1 Gün	27.02.2012	27.02.2012	27.02.2012	Resmi Veteriner Hekim, 4/B Veteriner Hekim ve Sağlık Teknisyenleri ve Teknikleri	30	Denizli İl Müdürlüğü	Hayvan Sağlığı Yet.ve Su Ürünleri Şb.Müdürü	Denizli İl Müdürlüğü/GKGM
64	2012 Yılı Hayvan Hastalık ve Zararlıları ile Mücadele Programı ve Hayvan Hareketleri Kontrolü	1 Gün	27.02.2012	27.02.2012	27.02.2012	Resmi Veteriner Hekim, 4/B Veteriner Hekim ve Sağlık Teknisyenleri ve Teknikleri	30	Diyarbakır İl Müdürlüğü	Hayvan Sağlığı Yet.ve Su Ürünleri Şb.Müdürü	Diyarbakır İl Müdürlüğü/GKGM
65	2012 Yılı Hayvan Hastalık ve Zararlıları ile Mücadele Programı ve Hayvan Hareketleri Kontrolü	1 Gün	27.02.2012	27.02.2012	27.02.2012	Resmi Veteriner Hekim, 4/B Veteriner Hekim ve Sağlık Teknisyenleri ve Teknikleri	40	Düzce İl Müdürlüğü	Hayvan Sağlığı Şube Müdürü Turgut GÜLER	Düzce İl Müdürlüğü/GKGM
66	Arı Hastalıkları ve Konaklama	1 Gün	23.05.2012	23.05.2012	23.05.2012	Resmi Veteriner Hekimleri, Vet.Sağ.Tek	40	Düzce İl Müdürlüğü	Veteriner Hekim Onur ÇOLAK	Düzce İl Müdürlüğü/GKGM
67	Hastalık Çıkış ve Sönüş Uygulama Esasları	1 Gün	20.09.2012	20.09.2012	20.09.2012	Resmi Veteriner Hekimleri, Vet.Sağ.Tek	40	Düzce İl Müdürlüğü	Veteriner Hekim Tuncay ÇEŞME	Düzce İl Müdürlüğü/GKGM
68	2012 Yılı Hayvan Hastalık ve Zararlıları ile Mücadele Programı ve Hayvan Hareketleri Kontrolü	1 Gün	27.02.2012	27.02.2012	27.02.2012	Resmi Veteriner Hekim, 4/B Veteriner Hekim ve Sağlık Teknisyenleri ve Teknikleri	30	Edirne İl Müdürlüğü	Hayvan Sağlığı Yet.ve Su Ürünleri Şb.Müdürü	Edirne İl Müdürlüğü/GKGM
69	2012 Yılı Hayvan Hastalık ve Zararlıları ile Mücadele Programı ve Hayvan Hareketleri Kontrolü	1 Gün	27.02.2012	27.02.2012	27.02.2012	Resmi Veteriner Hekim, 4/B Veteriner Hekim ve Sağlık Teknisyenleri ve Teknikleri	30	Elazığ İl Müdürlüğü	Hayvan Sağlığı Yet.ve Su Ürünleri Şb.Müdürü	Elazığ İl Müdürlüğü/GKGM
70	Marazi Madde Alama ve Gönderme Yöntemleri	1 Gün	10.10.2012	10.10.2012	10.10.2012	Bağlı İl Müdürlükleri Resmi Veteriner Hekim, 4/B Veteriner Hekim ve Sağ.Tek.	26	Elazığ V.K.E. Müdürlüğü	Enstitü Uzmanları	Elazığ V.K.E. Müdürlüğü/GKGM

71	Veteriner Hekimlik ve Epidemiyoloji	1 Gün	10.10.2012	10.10.2012	10.10.2012	Bağılı İl Müdürlükleri Resmi Veteriner Hekim, 4/B Veteriner Hekim	26	Elazığ V.K.E. Müdürlüğü	Enstitü Uzmanları	Elazığ. V.K.E. Müdürlüğü/GKGM
72	Pnömoni ve Çeşitleri	1 Gün	10.10.2012	10.10.2012	10.10.2012	Bağılı İl Md.leri Resmî ve 4/B Vet.Hekimler	26	Elazığ V.K.E. Müdürlüğü	Enstitü Uzmanları	Elazığ. V.K.E. Müdürlüğü/GKGM
73	İhbarî Mecburi Viral Hastalıklarda yapılması gerekenler	1 Gün	10.10.2012	10.10.2012	10.10.2012	Bağılı İl Müdürlükleri Resmi Veteriner Hekim, 4/B Veteriner Hekim	26	Elazığ V.K.E. Müdürlüğü	Enstitü Uzmanları	Elazığ. V.K.E. Müdürlüğü/GKGM
74	Anırlarda İhbarî zorunlu Hastalıklar hakkında bilgi	1 Gün	10.10.2012	10.10.2012	10.10.2012	Bağılı İl Müdürlükleri Resmi Veteriner Hekim, 4/B Veteriner Hekim	26	Elazığ V.K.E. Müdürlüğü	Enstitü Uzmanları	Elazığ. V.K.E. Müdürlüğü/GKGM
75	Taşradan Laboratuvara Anthrax	1 Gün	10.10.2012	10.10.2012	10.10.2012	Bağılı İl Müdürlükleri Resmi Veteriner Hekim, 4/B Veteriner Hekim	26	Elazığ V.K.E. Müdürlüğü	Enstitü Uzmanları	Elazığ. V.K.E. Müdürlüğü/GKGM
76	2012 Yılı Hayvan Hastalık ve Zararlıları ile Mücadele Programı ve Hayvan Hareketleri Kontrolü	1 Gün	27.02.2012	27.02.2012	27.02.2012	Resmi Veteriner Hekim, 4/B Veteriner Hekim ve Sağlık Teknisyenleri ve Teknilerleri	30	Erzincan İl Müdürlüğü	Hayvan Sağlığı Yet.ve Su Ürünleri Şb.Müdürü	Erzincan İl Müdürlüğü/GKGM
77	2012 Yılı Hayvan Hastalık ve Zararlıları ile Mücadele Programı ve Hayvan Hareketleri Kontrolü	1 Gün	27.02.2012	27.02.2012	27.02.2012	Resmi Veteriner Hekim, 4/B Veteriner Hekim ve Sağlık Teknisyenleri ve Teknilerleri	30	Erzurum İl Müdürlüğü	Hayvan Sağlığı Yet.ve Su Ürünleri Şb.Müdürü	Erzurum İl Müdürlüğü/GKGM
78	Marazi Madde alma ve gönderme usulleri, Antraks Hastalığı ve toplum sağlığı açısından önemi, Pestivirüs enfeksiyonları ve ayırıcı tanısı, Brusellozun gıda güvenliği açısından önemi.	1 Gün	04.04.2012	04.04.2012	04.04.2012	Bağılı İl Müdürlükleri Resmi Veteriner Hekim, 4/B Veteriner Hekim ve Sağlık Teknisyenleri	40	Erzurum İl Müdürlüğü	Enstitü Uzmanları	Erzurum V.K.E.Müdürlüğü/GKGM

79	Marazi Madde alma ve gönderme usulleri, Antraks Hastalığı ve toplum sağlığı açısından önemi, Pestivirüs enfeksiyonları ve ayırtıcı tanısı, Brusellozun gıda güvenliği açısından önemi.	1 Gün	05.04.2012	05.04.2012	Bağlı İl Müdürlükleri Resmi Veteriner Hekim, 4/B Veteriner Hekim ve Sağlık Teknisyenleri	20	Erzincan İl Müdürlüğü	Enstitü Uzmanları	Erzurum V.K.E.Müdürlüğü/GKGM
80	Marazi Madde alma ve gönderme usulleri, Antraks Hastalığı ve toplum sağlığı açısından önemi, Pestivirüs enfeksiyonları ve ayırtıcı tanısı, Brusellozun gıda güvenliği açısından önemi.	1 Gün	11.04.2012	11.04.2012	Bağlı İl Müdürlükleri Resmi Veteriner Hekim, 4/B Veteriner Hekim ve Sağlık Teknisyenleri	10	Gümüşhane İl Müdürlüğü	Enstitü Uzmanları	Erzurum V.K.E.Müdürlüğü/GKGM
81	Marazi Madde alma ve gönderme usulleri, Antraks Hastalığı ve toplum sağlığı açısından önemi, Pestivirüs enfeksiyonları ve ayırtıcı tanısı, Brusellozun gıda güvenliği açısından önemi.	1 Gün	12.04.2012	12.04.2012	Bağlı İl Müdürlükleri Resmi Veteriner Hekim, 4/B Veteriner Hekim ve Sağlık Teknisyenleri	10	Bayburt İl Müdürlüğü	Enstitü Uzmanları	Erzurum V.K.E.Müdürlüğü/GKGM
82	Marazi Madde alma ve gönderme usulleri, Antraks Hastalığı ve toplum sağlığı açısından önemi, Pestivirüs enfeksiyonları ve ayırtıcı tanısı, Brusellozun gıda güvenliği açısından önemi.	1 Gün	18.04.2012	18.04.2012	Bağlı İl Müdürlükleri Resmi Veteriner Hekim, 4/B Veteriner Hekim ve Sağlık Teknisyenleri	20	Artvin İl Müdürlüğü	Enstitü Uzmanları	Erzurum V.K.E.Müdürlüğü/GKGM
83	Marazi Madde alma ve gönderme usulleri, Antraks Hastalığı ve toplum sağlığı açısından önemi, Pestivirüs enfeksiyonları ve ayırtıcı tanısı, Brusellozun gıda güvenliği açısından önemi.	1 Gün	24.04.2012	24.04.2012	Bağlı İl Müdürlükleri Resmi Veteriner Hekim, 4/B Veteriner Hekim ve Sağlık Teknisyenleri	15	Ağrı İl Müdürlüğü	Enstitü Uzmanları	Erzurum V.K.E.Müdürlüğü/GKGM

84	Marazi Madde alma ve gönderme usulleri, Antraks Hastalığı ve toplum sağlığı açısından önemi, Pestivirüs enfeksiyonları ve ayırıcı tanısı, Brusellozun gıda güvenliği açısından önemi.	1 Gün	25.04.2012	25.04.2012	Bağlı İl Müdürlükleri Resmi Veteriner Hekim, 4/B Veteriner Hekim ve Sağlık Teknisyenleri	10	İğdir İl Müdürlüğü	Enstitü Uzmanları	Erzurum V.K.E.Müdürlüğü/GKGM
85	Marazi Madde alma ve gönderme usulleri, Antraks Hastalığı ve toplum sağlığı açısından önemi, Pestivirüs enfeksiyonları ve ayırıcı tanısı, Brusellozun gıda güvenliği açısından önemi.	1 Gün	02.05.2012	02.05.2012	Bağlı İl Müdürlükleri Resmi Veteriner Hekim, 4/B Veteriner Hekim ve Sağlık Teknisyenleri	10	Ardahan İl Müdürlüğü	Enstitü Uzmanları	Erzurum V.K.E.Müdürlüğü/GKGM
86	Marazi Madde alma ve gönderme usulleri, Antraks Hastalığı ve toplum sağlığı açısından önemi, Pestivirüs enfeksiyonları ve ayırıcı tanısı, Brusellozun gıda güvenliği açısından önemi.	1 Gün	03.05.2012	03.05.2012	Bağlı İl Müdürlükleri Resmi Veteriner Hekim, 4/B Veteriner Hekim ve Sağlık Teknisyenleri	20	Kars İl Müdürlüğü	Enstitü Uzmanları	Erzurum V.K.E.Müdürlüğü/GKGM
87	Arı Yetiştiriciliği ve Hastalıkları	1 Gün	11.05.2012	11.05.2012	Resmi Veteriner Hekimler	30	Eskişehir İl Müdürlüğü	Fuat KURU	Eskişehir İl Müdürlüğü/GKGM
88	Kuduz Hastalığı ve Mücadelesi	1 Gün	02.03.2012	02.03.2012	Resmi Veteriner Hekimler	30	Eskişehir İl Müdürlüğü	Nurettin KURTDEMİR	Eskişehir İl Müdürlüğü/GKGM
89	Kırım Kongo Kanamalı Ateşi Hastalığı ve Mücadelesi	1 Gün	09.03.2012	09.03.2012	Resmi Veteriner Hekimler	30	Eskişehir İl Müdürlüğü	Nurettin KURTDEMİR	Eskişehir İl Müdürlüğü/GKGM
90	Hastalık Çıkış ve Sönüş İşlemleri, Marazi Madde Alma ve Gönderme	1 Gün	20.01.2012	20.01.2012	Resmi Veteriner Hekimler	30	Eskişehir İl Müdürlüğü	Mehmet KARADAĞ	Eskişehir İl Müdürlüğü/GKGM
91	Mezaha Denetimleri ve kayıt sistemleri	1 Gün	01.06.2012	01.06.2012	Resmi Veteriner Hekimler	30	Eskişehir İl Müdürlüğü	Aslı N. ÖZKAN	Eskişehir İl Müdürlüğü/GKGM
92	Hayvan İşletmelerinin Denetimi (Kanatlı, Küçükbaş ve Büyükbaş)	1 Gün	09.02.2012	09.02.2012	Resmi Veteriner Hekimler	30	Eskişehir İl Müdürlüğü	Aslı N. ÖZKAN Halil BAŞARAN	Eskişehir İl Müdürlüğü/GKGM

93	2012 Yılı Hayvan Hastalık ve Zararlıları ile Mücadele Programı ve Hayvan Hareketleri Kontrolü	1 Gün	27.02.2012	27.02.2012	Resmi Veteriner Hekim, 4/B Veteriner Hekim ve Sağlık Teknisyenleri ve Teknisyenleri	30	Eskişehir İl Müdürlüğü	Hayvan Sağlığı Yetiştirme Su Ürünleri Şb.Müdürlüğü	Eskişehir İl Müdürlüğü/GKGM
94	Türkiyede Önem Arz Eden Vektör Kaynaklı Hastalıklar ve Mücadele	1 Gün	17.04.2012	17.04.2012	Bağlı İl Müdürlükleri Resmi Veteriner Hekim, 4/B Veteriner Hekimleri	14	Etilik Veteriner Kontrol Merkez Araştırma Enstitüsü Müdürlüğü	Uzman Veteriner Hekim Arife ERTÜRK, Dr.Şirin G.ÇİZMECI, Dr.Fatih BARUT	Etilik V.K.M.A.E. Müdürlüğü/GKGM
95	Sığır Tüberkülozunda Tüberkülin Uygulanması ve Değertendirilmesi	1 Gün	25.04.2012	25.04.2012	Bağlı İl Müdürlükleri Resmi Veteriner Hekim, 4/B Veteriner Hekimleri	14	Etilik Veteriner Kontrol Merkez Araştırma Enstitüsü Müdürlüğü	Dr.Erhan AKÇAY, Veteriner Hekim Orhan DUDAKLI	Etilik V.K.M.A.E. Müdürlüğü/GKGM
96	İhbari Mecburi Hastalıklarda Doğru ve Zamanında Numune Alma Esasları , Teşhis Metotları	1 Gün	25.05.2012	25.04.2012	Bağlı İl Müdürlükleri Resmi Veteriner Hekim, 4/B Veteriner Hekimleri	14	Etilik Veteriner Kontrol Merkez Araştırma Enstitüsü Müdürlüğü	Enstitü Konu Uzmanları	Etilik V.K.M.A.E. Müdürlüğü/GKGM
97	Kuluçkahane ve Kanatlı Damızlık İşletmelerinin Kuruluşu ve Denetiminde Dikkat Edilecek Hususlar	1 Gün	17.05.2012	17.05.2012	Bağlı İl Müdürlükleri Resmi Veteriner Hekim, 4/B Veteriner Hekimleri ve Sağlık Teknisyenleri	14	Etilik Veteriner Kontrol Merkez Araştırma Enstitüsü Müdürlüğü	Dr.Asiye DAKMAN	Etilik V.K.M.A.E. Müdürlüğü/GKGM
98	2012 Yılı Hayvan Hastalık ve Zararlıları ile Mücadele Programı ve Hayvan Hareketleri Kontrolü	1 Gün	27.02.2012	27.02.2012	Resmi Veteriner Hekim, 4/B Veteriner Hekim ve Sağlık Teknisyenleri ve Teknisyenleri	30	Gaziantep İl Müdürlüğü	Hayvan Sağlığı Yetiştirme Su Ürünleri Şb.Müdürlüğü	Gaziantep İl Müdürlüğü/GKGM
99	2012 Yılı Hayvan Hastalık ve Zararlıları ile Mücadele Programı ve Hayvan Hareketleri Kontrolü	1 Gün	27.02.2012	27.02.2012	Resmi Veteriner Hekim, 4/B Veteriner Hekim ve Sağlık Teknisyenleri ve Teknisyenleri	50	Giresun İl Müdürlüğü	Cengiz TAŞ Hay.Sağ.Yetiştirme Su Ür.Şb.Müdürlüğü	Giresun İl Müdürlüğü/GKGM

100	2012 Yılı Hayvan Hastalık ve Zararlıları ile Mücadele Programı ve Hayvan Hareketleri Kontrolü	1 Gün	27.02.2012	27.02.2012	Resmi Veteriner Hekim, 4/B Veteriner Hekim ve Sağlık Teknisyenleri ve Teknilerleri	30	Gümüşhane İl Müdürlüğü	Hayvan Sağlığı Yetiştirme ve Su Ürünleri Şb. Müdürlüğü	Gümüşhane İl Müdürlüğü/GKGM
101	2012 Yılı Hayvan Hastalık ve Zararlıları ile Mücadele Programı ve Hayvan Hareketleri Kontrolü	1 Gün	27.02.2012	27.02.2012	Resmi Veteriner Hekim, 4/B Veteriner Hekim ve Sağlık Teknisyenleri ve Teknilerleri	30	Hakkari İl Müdürlüğü	Hayvan Sağlığı Yetiştirme ve Su Ürünleri Şb. Müdürlüğü	Hakkari İl Müdürlüğü/GKGM
102	2012 Yılı Hayvan Hastalık ve Zararlıları ile Mücadele Programı ve Hayvan Hareketleri Kontrolü	1 Gün	27.02.2012	27.02.2012	Resmi Veteriner Hekim, 4/B Veteriner Hekim ve Sağlık Teknisyenleri ve Teknilerleri	30	Hatay İl Müdürlüğü	Hayvan Sağlığı Yetiştirme ve Su Ürünleri Şb. Müdürlüğü	Hatay İl Müdürlüğü/GKGM
103	2012 Yılı Hayvan Hastalık ve Zararlıları ile Mücadele Programı ve Hayvan Hareketleri Kontrolü	1 Gün	27.02.2012	27.02.2012	Resmi Veteriner Hekim, 4/B Veteriner Hekim ve Sağlık Teknisyenleri ve Teknilerleri	30	İğdır İl Müdürlüğü	Hayvan Sağlığı Yetiştirme ve Su Ürünleri Şb. Müdürlüğü	İğdır İl Müdürlüğü/GKGM
104	2012 Yılı Hayvan Hastalık ve Zararlıları ile Mücadele Programı ve Hayvan Hareketleri Kontrolü	1 Gün	27.02.2012	27.02.2012	Resmi Veteriner Hekim, 4/B Veteriner Hekim ve Sağlık Teknisyenleri ve Teknilerleri	30	İsparta İl Müdürlüğü	Hayvan Sağlığı Yetiştirme ve Su Ürünleri Şb. Müdürlüğü	İsparta İl Müdürlüğü/GKGM
105	2012 Yılı Hayvan Hastalık ve Zararlıları ile Mücadele Programı ve Hayvan Hareketleri Kontrolü	1 Gün	27.02.2012	27.02.2012	Resmi Veteriner Hekim, 4/B Veteriner Hekim ve Sağlık Teknisyenleri ve Teknilerleri	30	İstanbul İl Müdürlüğü	Hayvan Sağlığı Yetiştirme ve Su Ürünleri Şb. Müdürlüğü	İstanbul İl Müdürlüğü/GKGM
106	2012 Yılı Hayvan Hastalık ve Zararlıları ile Mücadele Programı ve Hayvan Hareketleri Kontrolü	1 Gün	27.02.2012	27.02.2012	Resmi Veteriner Hekim, 4/B Veteriner Hekim ve Sağlık Teknisyenleri ve Teknilerleri	30	İzmir İl Müdürlüğü	Hayvan Sağlığı Yetiştirme ve Su Ürünleri Şb. Müdürlüğü	İzmir İl Müdürlüğü/GKGM
107	Türkvat	1 Gün	16.01.2012	16.01.2012	Mezhiba Sorumlu Yöneticileri, Muayene ve Akredite Vet. Hekimler, Birlik Çalışanları	60	Kahramanmaraş İl Müdürlüğü	Mehmet TÜRKMEN	Kahramanmaraş İl Müdürlüğü/GKGM



108	Hastalıktan Ari İşletmeler	1 Gün	06.06.2012	06.06.2012	06.06.2012	Resmi Veteriner Hekim, 4/B Veteriner Hekim ve Sağlık Teknisyenleri	35	Kahramanmaraş İl Müdürlüğü	Mehmet TÜRKMEN	Kahramanmaraş İl Müdürlüğü/GKGM
109	İtlaf ve Tazminat Mazbatalarının Düzenlenmesi	1 Gün	13.12.2012	13.12.2012	Resmi ve 4/B Vet. Hekim ve Sağ. Tek.	Resmi Veteriner Hekim, 4/B Vet. Hekim ve Sağlık Teknisyenleri ve Teknilerleri	50	Kahramanmaraş İl Müdürlüğü	Zekeriya Turgay ATASEVER	Kahramanmaraş İl Müdürlüğü/GKGM
110	2012 Yılı Hayvan Hastalık ve Zararlıları ile Mücadele Programı ve Hayvan Hareketleri Kontrolü	1 Gün	27.02.2012	27.02.2012	Resmi Veteriner Hekim, 4/B Veteriner Hekim ve Sağlık Teknisyenleri ve Teknilerleri	Resmi Veteriner Hekim, 4/B Veteriner Hekim ve Sağlık Teknisyenleri ve Teknilerleri	30	Kahramanmaraş İl Müdürlüğü	Hayvan Sağlığı Yet.ve Su Ürünleri Şb.Müdürü	Kahramanmaraş İl Müdürlüğü/GKGM
111	2012 Yılı Hayvan Hastalık ve Zararlıları ile Mücadele Programı ve Hayvan Hareketleri Kontrolü	1 Gün	27.02.2012	27.02.2012	Resmi Veteriner Hekim, 4/B Veteriner Hekim ve Sağlık Teknisyenleri ve Teknilerleri	Resmi Veteriner Hekim, 4/B Veteriner Hekim ve Sağlık Teknisyenleri ve Teknilerleri	30	Karabük İl Müdürlüğü	Hayvan Sağlığı Yet.ve Su Ürünleri Şb.Müdürü	Karabük İl Müdürlüğü/GKGM
112	2012 Yılı Hayvan Hastalık ve Zararlıları ile Mücadele Programı ve Hayvan Hareketleri Kontrolü	1 Gün	27.02.2012	27.02.2012	Resmi Veteriner Hekim, 4/B Veteriner Hekim ve Sağlık Teknisyenleri ve Teknilerleri	Resmi Veteriner Hekim, 4/B Veteriner Hekim ve Sağlık Teknisyenleri ve Teknilerleri	30	Karaman İl Müdürlüğü	Hayvan Sağlığı Yet.ve Su Ürünleri Şb.Müdürü	Karaman İl Müdürlüğü/GKGM
113	2012 Yılı Hayvan Hastalık ve Zararlıları ile Mücadele Programı ve Hayvan Hareketleri Kontrolü	1 Gün	27.02.2012	27.02.2012	Resmi Veteriner Hekim, 4/B Veteriner Hekim ve Sağlık Teknisyenleri ve Teknilerleri	Resmi Veteriner Hekim, 4/B Veteriner Hekim ve Sağlık Teknisyenleri ve Teknilerleri	30	Kars İl Müdürlüğü	Hayvan Sağlığı Yet.ve Su Ürünleri Şb.Müdürü	Kars İl Müdürlüğü/GKGM
114	2012 Yılı Hayvan Hastalık ve Zararlıları ile Mücadele Programı ve Hayvan Hareketleri Kontrolü	1 Gün	27.02.2012	27.02.2012	Resmi Veteriner Hekim, 4/B Veteriner Hekim ve Sağlık Teknisyenleri ve Teknilerleri	Resmi Veteriner Hekim, 4/B Veteriner Hekim ve Sağlık Teknisyenleri ve Teknilerleri	30	Kastamonu İl Müdürlüğü	Hayvan Sağlığı Yet.ve Su Ürünleri Şb.Müdürü	Kastamonu İl Müdürlüğü/GKGM
115	2012 Yılı Hayvan Hastalık ve Zararlıları ile Mücadele Programı ve Hayvan Hareketleri Kontrolü	1 Gün	27.02.2012	27.02.2012	Resmi Veteriner Hekim, 4/B Veteriner Hekim ve Sağlık Teknisyenleri ve Teknilerleri	Resmi Veteriner Hekim, 4/B Veteriner Hekim ve Sağlık Teknisyenleri ve Teknilerleri	30	Kayseri İl Müdürlüğü	Hayvan Sağlığı Yet.ve Su Ürünleri Şb.Müdürü	Kayseri İl Müdürlüğü/GKGM

116	2012 Yılı Hayvan Hastalık ve Zararlıları ile Mücadele Programı ve Hayvan Hareketleri Kontrolü	1 Gün	27.02.2012	27.02.2012	27.02.2012	Resmi Veteriner Hekim, 4/B Veteriner Hekim ve Sağlık Teknisyenleri ve Teknisyenleri	30	Kırkkale İl Müdürlüğü	Hayvan Sağlığı Yetiştiricileri ve Su Ürünleri Şb. Müdürlüğü	Kırkkale İl Müdürlüğü/GKGM
117	Hastalıktan Arı İşletmeler	1 Gün	02.05.2012	02.05.2012	Resmi Veteriner Hekim ve 4/B Veteriner Hekim	15	Kırkkale İl Müdürlüğü	Hayvan Sağlığı Yetiştiricileri ve Su Ürünleri Şubesi Veteriner Hekimleri	Kırkkale İl Müdürlüğü/GKGM	
118	2012 Yılı Hayvan Hastalık ve Zararlıları ile Mücadele Programı ve Hayvan Hareketleri Kontrolü	1 Gün	27.02.2012	27.02.2012	Resmi Veteriner Hekim, 4/B Veteriner Hekim ve Sağlık Teknisyenleri ve Teknisyenleri	30	Kırkkale İl Müdürlüğü	Hayvan Sağlığı Yetiştiricileri ve Su Ürünleri Şb. Müdürlüğü	Kırkkale İl Müdürlüğü/GKGM	
119	2012 Yılı Hayvan Hastalık ve Zararlıları ile Mücadele Programı ve Hayvan Hareketleri Kontrolü	1 Gün	27.02.2012	27.02.2012	Resmi Veteriner Hekim, 4/B Veteriner Hekim ve Sağlık Teknisyenleri ve Teknisyenleri	30	Kırkkale İl Müdürlüğü	Hayvan Sağlığı Yetiştiricileri ve Su Ürünleri Şb. Müdürlüğü	Kırkkale İl Müdürlüğü/GKGM	
120	2012 Yılı Hayvan Hastalık ve Zararlıları ile Mücadele Programı ve Hayvan Hareketleri Kontrolü	1 Gün	27.02.2012	27.02.2012	Resmi Veteriner Hekim, 4/B Veteriner Hekim ve Sağlık Teknisyenleri ve Teknisyenleri	30	Kilis İl Müdürlüğü	Hayvan Sağlığı Yetiştiricileri ve Su Ürünleri Şb. Müdürlüğü	Kilis İl Müdürlüğü/GKGM	
121	2012 Yılı Hayvan Hastalık ve Zararlıları ile Mücadele Programı ve Hayvan Hareketleri Kontrolü	1 Gün	27.02.2012	27.02.2012	Resmi Veteriner Hekim, 4/B Veteriner Hekim ve Sağlık Teknisyenleri ve Teknisyenleri	30	Kocaeli İl Müdürlüğü	Hayvan Sağlığı Yetiştiricileri ve Su Ürünleri Şb. Müdürlüğü	Kocaeli İl Müdürlüğü/GKGM	
122	2012 Yılı Hayvan Hastalık ve Zararlıları ile Mücadele Programı ve Hayvan Hareketleri Kontrolü	1 Gün	27.02.2012	27.02.2012	Resmi Veteriner Hekim, 4/B Veteriner Hekim ve Sağlık Teknisyenleri ve Teknisyenleri	40	Konya İl Müdürlüğü	Veteriner Hekim Ahmet EVCI Müslüm NALLI Adnan YAMAN	Konya İl Müdürlüğü/GKGM	
123	Serbest Veteriner Hekimlerin Kamuya Karşı Yükümlülükleri	1 Gün	24.05.2012	24.05.2012	Özel Veteriner Hekimler	40	Konya İl Müdürlüğü	Veteriner Hekim Ali SARIĞÜL	Konya İl Müdürlüğü/GKGM	

124	2012 Yılı Hayvan Hastalık ve Zararlıları ile Mücadele Programı ve Hayvan Hareketleri Kontrolü	1 Gün	27.02.2012	27.02.2012	27.02.2012	Resmi Veteriner Hekim, 4/B Veteriner Hekim ve Sağlık Teknisyenleri ve Teknisyenleri	60	Kütahya İl Müdürlüğü	Hayvan Sağlığı Yetiştiricileri ve Su Ürünleri Şb. Müdürlüğü	Kütahya İl Müdürlüğü/GKGM
125	Türkvet-KKKS	1 Gün	12.03.2012	12.03.2012	12.03.2012	Resmi Veteriner Hekimler, Vet. Sađ. Tek.	60	Malatya İl Müdürlüğü	Şahin İLHAN, Orhan BAKIRCIÖĞLU	Malatya İl Müdürlüğü/GKGM
126	Arı Yetiştiriciliđi ve Hastalıkları	2 Gün	03.01.2012	04.01.2012	04.01.2012	Resmi Veteriner Hekimler	22	Malatya İl Müdürlüğü	Naciye YILMAZ, Yusuf KILIÇ, Yüksel UZUN	Malatya İl Müdürlüğü/GKGM
127	2012 Yılı Hayvan Hastalık ve Zararlıları ile Mücadele Programı ve Hayvan Hareketleri Kontrolü	1 Gün	27.02.2012	27.02.2012	27.02.2012	Resmi Veteriner Hekim, 4/B Veteriner Hekim ve Sağlık Teknisyenleri ve Teknisyenleri	30	Malatya İl Müdürlüğü	Hayvan Sağlığı Yetiştiricileri ve Su Ürünleri Şb. Müdürlüğü	Malatya İl Müdürlüğü/GKGM
128	KKKS ve PPR aşılması	1 Gün	05.03.2012	05.03.2012	05.03.2012	Resmi Veteriner Hekim, Sağlık Teknisyenleri ve Teknisyenleri	15	Manisa İl Müdürlüğü	Adnan ÖZTEN	Manisa İl Müdürlüğü/GKGM
129	Avian İnfluenza	1 Gün	02.04.2012	02.04.2012	02.04.2012	Resmi ve Özel Veteriner Hekimler	15	Manisa İl Müdürlüğü	İdris GÜRLER	Manisa İl Müdürlüğü/GKGM
130	Onaylı süt çiftlikleri, hastalıklardan arı işlemler	1 Gün	02.05.2012	02.05.2012	02.05.2012	Resmi ve Özel Veteriner Hekimler	25	Manisa İl Müdürlüğü	Ali GÖK	Manisa İl Müdürlüğü/GKGM
131	2012 Yılı Hayvan Hastalık ve Zararlıları ile Mücadele Programı ve Hayvan Hareketleri Kontrolü	1 Gün	27.02.2012	27.02.2012	27.02.2012	Resmi Veteriner Hekim, 4/B Veteriner Hekim ve Sağlık Teknisyenleri ve Teknisyenleri	30	Manisa İl Müdürlüğü	Hayvan Sağlığı Yetiştiricileri ve Su Ürünleri Şb. Müdürlüğü	Manisa İl Müdürlüğü/GKGM
132	Türkvet ve Koyun ve Keçi Kayıt Sistemi	1 Gün	16.01.2012	16.01.2012	16.01.2012	Resmi Veteriner Hekimler, Vet. Sađ. Teknisyenleri	40	Mardin İl Müdürlüğü	İl Sistem Sorumluları	Mardin İl Müdürlüğü/GKGM
133	2012 Yılı Hayvan Hastalık ve Zararlıları ile Mücadele Programı ve Hayvan Hareketleri Kontrolü	1 Gün	27.02.2012	27.02.2012	27.02.2012	Resmi Veteriner Hekim, 4/B Veteriner Hekim ve Sağlık Teknisyenleri ve Teknisyenleri	40	Mardin İl Müdürlüğü	Hayvan Sağlığı Yetiştiricileri ve Su Ürünleri Şb. Müdürlüğü	Mardin İl Müdürlüğü/GKGM

134	2012 Yılı Hayvan Hastalık ve Zararlıları ile Mücadele Programı ve Hayvan Hareketleri Kontrolü	1 Gün	27.02.2012	27.02.2012	Resmi Veteriner Hekim, 4/B Veteriner Hekim ve Sağlık Teknisyenleri ve Teknisyenleri	30	Mersin İl Müdürlüğü	Hayvan Sağlığı Yet.ve Su Ürünleri Şb.Müdürlü	Mersin İl Müdürlüğü/GKGM
135	Yurtiçinde Canlı Hayvan ve Hayvansal Ürünlerin Nakilleri Hakkında 5996 Sayılı Kanuna Dayalı Yönetmeliğin Anlatılması	1 Gün	12.01.2012	12.01.2012	Resmi Veteriner Hekim, 4/B Veteriner Hekim ve Zır.Müh.	40	Muğla İl Müdürlüğü	Cuma KAHRAMANOĞLU Hüseyin KIŞLA	Muğla İl Müdürlüğü/GKGM
136	Hayvan Hareketleri ve Hayvan Refahı	1 Gün	19.01.2012	19.01.2012	Resmi Veteriner Hekim, 4/B Veteriner Hekim ve Zır.Müh.	40	Muğla İl Müdürlüğü	Hakıl TAŞKIN	Muğla İl Müdürlüğü/GKGM
137	2012 Yılı Hayvan Hastalık ve Zararlıları ile Mücadele Programı ve Hayvan Hareketleri Kontrolü	1 Gün	27.02.2012	27.02.2012	Resmi Veteriner Hekim, 4/B Veteriner Hekim ve Sağlık Teknisyenleri ve Teknisyenleri	30	Muğla İl Müdürlüğü	Hayvan Sağlığı Yet.ve Su Ürünleri Şb.Müdürlü	Muğla İl Müdürlüğü/GKGM
138	2012 Yılı Hayvan Hastalık ve Zararlıları ile Mücadele Programı ve Hayvan Hareketleri Kontrolü	1 Gün	27.02.2012	27.02.2012	Resmi Veteriner Hekim, 4/B Veteriner Hekim ve Sağlık Teknisyenleri ve Teknisyenleri	30	Muş İl Müdürlüğü	Hayvan Sağlığı Yet.ve Su Ürünleri Şb.Müdürlü	Muş İl Müdürlüğü/GKGM
139	2012 Yılı Hayvan Hastalık ve Zararlıları ile Mücadele Programı ve Hayvan Hareketleri Kontrolü	1 Gün	27.02.2012	27.02.2012	Resmi Veteriner Hekim, 4/B Veteriner Hekim ve Sağlık Teknisyenleri ve Teknisyenleri	30	Nevşehir İl Müdürlüğü	Hayvan Sağlığı Yet.ve Su Ürünleri Şb.Müdürlü	Nevşehir İl Müdürlüğü/GKGM
140	Koyun-Keçi Vebası Hastalığının Kontrol ve Mücadelesi	1 Gün	01.03.2012	01.03.2012	Resmi Veteriner Hekimler	12	Niğde İl Müdürlüğü	Hayvan Sağlığı Yetiştiriciliği ve Su Ürünleri Şubesi Veteriner Hekimleri	Niğde İl Müdürlüğü/GKGM

141	Şap Hastalığının Kontrol ve Mücadelesi	1 Gün	29.02.2012	29.02.2012	Resmi Veteriner Hekimler	12	Niğde İl Müdürlüğü	Hayvan Sağlığı Yetiştiriciliği ve Su Ürünleri Şubesi Veteriner Hekimleri	Niğde İl Müdürlüğü/GKGM
142	Türkvet	1 Gün	28.02.2012	28.02.2012	Resmi Veteriner Hekim, Sağlık Teknisyenleri ve Teknisyenleri	15	Niğde İl Müdürlüğü	Hayvan Sağlığı Yetiştiriciliği ve Su Ürünleri Şubesi Veteriner Hekimleri	Niğde İl Müdürlüğü/GKGM
143	2012 Yılı Hayvan Hastalık ve Zararlıları ile Mücadele Programı ve Hayvan Hareketleri Kontrolü	1 Gün	27.02.2012	27.02.2012	Resmi Veteriner Hekim, 4/B Veteriner Hekim ve Sağlık Teknisyenleri ve Teknisyenleri	30	Niğde İl Müdürlüğü	Hayvan Sağlığı Yetiştiriciliği ve Su Ürünleri Şb.Müdürü	Niğde İl Müdürlüğü/GKGM
144	2012 Yılı Hayvan Hastalık ve Zararlıları ile Mücadele Programı ve Hayvan Hareketleri Kontrolü	1 Gün	27.02.2012	27.02.2012	Resmi Veteriner Hekim, 4/B Veteriner Hekim ve Sağlık Teknisyenleri ve Teknisyenleri	30	Ordu İl Müdürlüğü	Hayvan Sağlığı Yetiştiriciliği ve Su Ürünleri Şb.Müdürü	Ordu İl Müdürlüğü/GKGM
145	2012 Yılı Hayvan Hastalık ve Zararlıları ile Mücadele Programı ve Hayvan Hareketleri Kontrolü	1 Gün	27.02.2012	27.02.2012	Resmi Veteriner Hekim, 4/B Veteriner Hekim ve Sağlık Teknisyenleri ve Teknisyenleri	30	Osmaniye İl Müdürlüğü	Hayvan Sağlığı Yetiştiriciliği ve Su Ürünleri Şb.Müdürü	Osmaniye İl Müdürlüğü/GKGM
146	2012 Yılı Hayvan Hastalık ve Zararlıları ile Mücadele Programı ve Hayvan Hareketleri Kontrolü	1 Gün	27.02.2012	27.02.2012	Resmi Veteriner Hekim, 4/B Veteriner Hekim ve Sağlık Teknisyenleri ve Teknisyenleri	30	Rize İl Müdürlüğü	Hayvan Sağlığı Yetiştiriciliği ve Su Ürünleri Şb.Müdürü	Rize İl Müdürlüğü/GKGM
147	2012 Yılı Hayvan Hastalık ve Zararlıları ile Mücadele Programı ve Hayvan Hareketleri Kontrolü	1 Gün	27.02.2012	27.02.2012	Resmi Veteriner Hekim, 4/B Veteriner Hekim ve Sağlık Teknisyenleri ve Teknisyenleri	30	Sakarya İl Müdürlüğü	Hayvan Sağlığı Yetiştiriciliği ve Su Ürünleri Şb.Müdürü	Sakarya İl Müdürlüğü/GKGM

148	2012 Yılı Hayvan Hastalık ve Zararlıları ile Mücadele Programı ve Hayvan Hareketleri Kontrolü	1 Gün	27.02.2012	27.02.2012	Resmi Veteriner Hekim, 4/B Veteriner Hekim ve Sağlık Teknisyenleri ve Teknilerleri	30	Samsun İl Müdürlüğü	Hayvan Sağlığı Y et ve Su Ürünleri Şb. Müdürlü	Samsun İl Müdürlüğü/GKGM
149	Arı Hastalıkları	1 Gün	23.02.2012	23.02.2012	Elazığ, Isparta, Kırklareli, K. Maraş, Uşak ve Yalova İl Müdürlüklerinden 2 şer Veteriner Hekim	12	Samsun V.K.E. Müdürlüğü	Enstitüde Görevli Konu Uzmanı	Samsun V.K.E. Müdürlüğü/GKGM
150	Anabolizan Maddeler	1 Gün	10.01.2012	10.01.2012	Samsun Veteriner Kont. Ens. Personeli	21	Samsun V.K.E. Müdürlüğü	Dr. Neslihan ORMANCI	Samsun V.K.E. Müdürlüğü/GKGM
151	Gebelik Toksemisi	1 Gün	20.01.2012	20.01.2012	Samsun Veteriner Kont. Ens. Personeli	21	Samsun V.K.E. Müdürlüğü	Rahşan AKPINAR	Samsun V.K.E. Müdürlüğü/GKGM
152	Cryptosporidiasis	1 Gün	27.01.2012	27.01.2012	Samsun Veteriner Kont. Ens. Personeli	21	Samsun V.K.E. Müdürlüğü	Selma KAYA	Samsun V.K.E. Müdürlüğü/GKGM
153	Sığırlarda Uyuş	1 Gün	16.02.2012	16.02.2012	Samsun Veteriner Kont. Ens. Personeli	21	Samsun V.K.E. Müdürlüğü	Mitat KURT	Samsun V.K.E. Müdürlüğü/GKGM
154	Yalancı Tavuk Vebası	1 Gün	21.02.2012	21.02.2012	Samsun Veteriner Kont. Ens. Personeli	21	Samsun V.K.E. Müdürlüğü	Kemal G.KÜTÜK	Samsun V.K.E. Müdürlüğü/GKGM
155	Septisemi ve Septisemide Patolojik Bulgular	1 Gün	06.03.2012	06.03.2012	Samsun Veteriner Kont. Ens. Personeli	21	Samsun V.K.E. Müdürlüğü	Neslihan AKBULUT	Samsun V.K.E. Müdürlüğü/GKGM
156	Kuduz	1 Gün	05.06.2012	05.26.2012	Samsun Veteriner Kont. Ens. Personeli	21	Samsun V.K.E. Müdürlüğü	HALİL ER	Samsun V.K.E. Müdürlüğü/GKGM
157	Teşhis ve Analiz için Lab. Mat. Gö. Met.	1 Gün	21.06.2012	21.06.2012	Samsun Veteriner Kont. Ens. Personeli	21	Samsun V.K.E. Müdürlüğü	A. Anıl ÇAĞIRGAN	Samsun V.K.E. Müdürlüğü/GKGM
158	PPR	1 Gün	28.06.2012	28.06.2012	Samsun Veteriner Kont. Ens. Personeli	21	Samsun V.K.E. Müdürlüğü	Hamza KADI	Samsun V.K.E. Müdürlüğü/GKGM
159	Aktinimikozis	1 Gün	03.07.2012	03.07.2012	Samsun Veteriner Kont. Ens. Personeli	21	Samsun V.K.E. Müdürlüğü	Gülnur ATALAR	Samsun V.K.E. Müdürlüğü/GKGM
160	Küçük Ruminantlarda Leptospirozis	1 Gün	06.11.2012	06.11.2012	Samsun Veteriner Kont. Ens. Personeli	21	Samsun V.K.E. Müdürlüğü	Kürşad ÜSTÜNAKIN	Samsun V.K.E. Müdürlüğü/GKGM
161	Genetiği Değiştirilmiş Org. ve Etkileri	1 Gün	13.11.2012	13.11.2012	Samsun Veteriner Kont. Ens. Personeli	21	Samsun V.K.E. Müdürlüğü	Yunus KILIÇOĞLU	Samsun V.K.E. Müdürlüğü/GKGM

162	Hayvan Sağ. Ve Gıda Güv. Aç. Listeriozis	1 Gün	22.11.2012	22.11.2012	Samsun Veteriner Kont. Ens. Personeli	21	Samsun V.K.E. Müdürlüğü	Yunus GÜR	Samsun V.K.E. Müdürlüğü/GKGM
163	Bitler ve Parazitolojik Önemi	1 Gün	04.12.2012	04.12.2012	Samsun Veteriner Kont. Ens. Personeli	21	Samsun V.K.E. Müdürlüğü	İsmail AYDIN	Samsun V.K.E. Müdürlüğü/GKGM
164	Arboreal Enf. Patogenezi	1 Gün	13.12.2012	13.12.2012	Samsun Veteriner Kont. Ens. Personeli	21	Samsun V.K.E. Müdürlüğü	Emre ÖZAN	Samsun V.K.E. Müdürlüğü/GKGM
165	Siğirilerin Respiratorik Sinsityal Virus Enf.	1 Gün	25.12.2012	25.12.2012	Samsun Veteriner Kont. Ens. Personeli	21	Samsun V.K.E. Müdürlüğü	Ziya HİÇYILMAZ	Samsun V.K.E. Müdürlüğü/GKGM
166	Balıklarda Pastörellozis	1 Gün	07.02.2012	07.02.2012	Samsun Veteriner Kont. Ens. Personeli	21	Samsun V.K.E. Müdürlüğü	Yüksel DURMAZ	Samsun V.K.E. Müdürlüğü/GKGM
167	Balık ve Deniz Ürünleri Allerjisi	1 Gün	14.06.2012	14.06.2012	Samsun Veteriner Kont. Ens. Personeli	21	Samsun V.K.E. Müdürlüğü	Nuh UZUN	Samsun V.K.E. Müdürlüğü/GKGM
168	2012 Yılı Hayvan Hastalık ve Zararlıları ile Mücadele Programı ve Hayvan Hareketleri Kontrolü	1 Gün	27.02.2012	27.02.2012	Resmi Veteriner Hekim, 4/B Veteriner Hekim ve Sağlık Teknisyenleri ve Teknilerleri	30	Siirt İl Müdürlüğü	Hayvan Sağlığı Yet.ve Su Ürünleri Şb. Müdürü	Siirt İl Müdürlüğü/GKGM
169	2012 Yılı Hayvan Hastalık ve Zararlıları ile Mücadele Programı ve Hayvan Hareketleri Kontrolü	1 Gün	27.02.2012	27.02.2012	Resmi Veteriner Hekim, 4/B Veteriner Hekim ve Sağlık Teknisyenleri ve Teknilerleri	25	Sinop İl Müdürlüğü	M.Fatih ŞAHİN Şube Müdürü	Sinop İl Müdürlüğü/GKGM
170	Turkvet Kayıt Sistemi, Hastalık Çıkış Sönüş İşlemleri, Tazminatlar	1 Gün	24.02.2012	24.02.2012	Resmi Veteriner Hekimler, Vet.Sağ. Teknisyenleri	25	Sinop İl Müdürlüğü	Burak KÜÇÜK Veteriner Hekim	Sinop İl Müdürlüğü/GKGM
171	Hayvancılık Desteklemeleri	1 Gün	24.02.2012	24.02.2012	Resmi Veteriner Hekimler, Vet.Sağ. Teknisyenleri	25	Sinop İl Müdürlüğü	Özgür CEBECİ Veteriner Hekim	Sinop İl Müdürlüğü/GKGM
172	2012 Yılı Hayvan Hastalık ve Zararlıları ile Mücadele Programı ve Hayvan Hareketleri Kontrolü	1 Gün	27.02.2012	27.02.2012	Resmi Veteriner Hekim, 4/B Veteriner Hekim ve Sağlık Teknisyenleri ve Teknilerleri	30	Sivas İl Müdürlüğü	Hayvan Sağlığı Yet.ve Su Ürünleri Şb. Müdürü	Sivas İl Müdürlüğü/GKGM

173	2012 Yılı Hayvan Hastalık ve Zararlıları ile Mücadele Programı ve Hayvan Hareketleri Kontrolü	1 Gün	27.02.2012	27.02.2012	27.02.2012	Resmi Veteriner Hekim, 4/B Veteriner Hekim ve Sağlık Teknisyenleri ve Teknikerleri	30	Şanlıurfa İl Müdürlüğü	Hayvan Sağlığı Yetiştirme ve Su Ürünleri Şb. Müdürlüğü	Şanlıurfa İl Müdürlüğü/GKGM
174	Şap Hastalığının Kontrol ve Mücadelesi	1 Gün	22.05.2012	22.05.2012	22.05.2012	Resmi ve Özel Veteriner Hekim, Sağlık Teknisyenleri ve Teknikerleri	30	Adıyaman İl Müdürlüğü	Şap Enstitüsü Uzman Veteriner Hekimleri	Şap Enstitüsü Müd./GKGM
175	Şap Hastalığının Kontrol ve Mücadelesi	1 Gün	23.05.2012	23.05.2012	23.05.2012	Resmi ve Özel Veteriner Hekim, Sağlık Teknisyenleri ve Teknikerleri	40	Diyarbakır İl Müdürlüğü	Şap Enstitüsü Uzman Veteriner Hekimleri	Şap Enstitüsü Müd./GKGM
176	Şap Hastalığının Kontrol ve Mücadelesi	1 Gün	24.05.2012	24.05.2012	24.05.2012	Resmi ve Özel Veteriner Hekim, Sağlık Teknisyenleri ve Teknikerleri	40	Mardin İl Müdürlüğü	Şap Enstitüsü Uzman Veteriner Hekimleri	Şap Enstitüsü Müd./GKGM
177	Şap Hastalığının Kontrol ve Mücadelesi	1 Gün	29.05.2012	29.05.2012	29.05.2012	Resmi ve Özel Veteriner Hekim, Sağlık Teknisyenleri ve Teknikerleri	30	Tokat İl Müdürlüğü	Şap Enstitüsü Uzman Veteriner Hekimleri	Şap Enstitüsü Müd./GKGM
178	Şap Hastalığının Kontrol ve Mücadelesi	1 Gün	30.05.2012	30.05.2012	30.05.2012	Resmi ve Özel Veteriner Hekim, Sağlık Teknisyenleri ve Teknikerleri	40	Sivas İl Müdürlüğü	Şap Enstitüsü Uzman Veteriner Hekimleri	Şap Enstitüsü Müd./GKGM
179	Şap Hastalığının Kontrol ve Mücadelesi	1 Gün	31.05.2012	31.05.2012	31.05.2012	Resmi ve Özel Veteriner Hekim, Sağlık Teknisyenleri ve Teknikerleri	20	Erzincan İl Müdürlüğü	Şap Enstitüsü Uzman Veteriner Hekimleri	Şap Enstitüsü Müd./GKGM
180	Şap Hastalığının Kontrol ve Mücadelesi	1 Gün	05.06.2012	05.06.2012	05.06.2012	Resmi ve Özel Veteriner Hekim, Sağlık Teknisyenleri ve Teknikerleri	30	Eskişehir İl Müdürlüğü	Şap Enstitüsü Uzman Veteriner Hekimleri	Şap Enstitüsü Müd./GKGM
181	Şap Hastalığının Kontrol ve Mücadelesi	1 Gün	06.06.2012	06.06.2012	06.06.2012	Resmi ve Özel Veteriner Hekim, Sağlık Teknisyenleri ve Teknikerleri	20	Bilecik İl Müdürlüğü	Şap Enstitüsü Uzman Veteriner Hekimleri	Şap Enstitüsü Müd./GKGM



182	Şap Hastalığının Kontrol ve Mücadelesi	1 Gün	07.06.2012	07.06.2012	Resmi ve Özel Veteriner Hekim, Sağlık Teknisyenleri ve Teknikerleri	40	Bursa İl Müdürlüğü	Şap Enstitüsü Uzman Veteriner Hekimleri	Şap Enstitüsü Müd./GKGM
183	Şap Hastalığının Kontrol ve Mücadelesi	1 Gün	12.06.2012	12.06.2012	Resmi ve Özel Veteriner Hekim, Sağlık Teknisyenleri ve Teknikerleri	25	Rize İl Müdürlüğü	Şap Enstitüsü Uzman Veteriner Hekimleri	Şap Enstitüsü Müd./GKGM
184	Şap Hastalığının Kontrol ve Mücadelesi	1 Gün	13.06.2012	13.06.2012	Resmi ve Özel Veteriner Hekim, Sağlık Teknisyenleri ve Teknikerleri	20	Artvin İl Müdürlüğü	Şap Enstitüsü Uzman Veteriner Hekimleri	Şap Enstitüsü Müd./GKGM
185	2012 Yılı Hayvan Hastalık ve Zararlıları ile Mücadele Programı ve Hayvan Hareketleri Kontrolü	1 Gün	27.02.2012	27.02.2012	Resmi Veteriner Hekim, 4/B Veteriner Hekim ve Sağlık Teknisyenleri ve Teknikerleri	30	Şırnak İl Müdürlüğü	Hayvan Sağlığı Yet.ve Su Ürünleri Şb.Müdürü	Şırnak İl Müdürlüğü/GKGM
186	Küçükbaş, Büyükbaş ve Arıcılık Kayıt Sistemi	1 Gün	05.06.2012	05.06.2012	Resmi Veteriner Hekimler, Yet.Sağ.Tek	50	Tekirdağ İl Müdürlüğü	İl Sistem Sorumluları	Tekirdağ İl Müdürlüğü/GKGM
187	Hastalıktan ari İşlemler	1 Gün	20.02.2012	20.02.2012	Resmi Veteriner Hekimler, Yet.Sağ.Tek	30	Tekirdağ İl Müdürlüğü	Tayfun UZUN	Tekirdağ İl Müdürlüğü/GKGM
188	Kanatlı İşlemleri	1 Gün	13.02.2012	13.02.2012	İşletme Veteriner Hekimleri	20	Tekirdağ İl Müdürlüğü	Cem AKTAŞ	Tekirdağ İl Müdürlüğü/GKGM
189	Serbest Veteriner Hekimlerin Muayenehane ve Poliklinik Hizmetlerinde Karşılıklı Sorunlar	1 Gün	02.05.2012	02.05.2012	Özel Veteriner Hekimler	100	Tekirdağ İl Müdürlüğü	Cem AKTAŞ	Tekirdağ İl Müdürlüğü/GKGM
190	Su Ürünlerinin beslenme ve sağlığınıza etkisi	1 Gün	27.02.2012	27.02.2012	Resmi Su Ürünleri Mühendisleri, Su Ürünleri Koop.	60	Tekirdağ İl Müdürlüğü	Barış AŞIK	Tekirdağ İl Müdürlüğü/GKGM
191	2012 Yılı Hayvan Hastalık ve Zararlıları ile Mücadele Programı ve Hayvan Hareketleri Kontrolü	1 Gün	27.02.2012	27.02.2012	Resmi Veteriner Hekim, 4/B Veteriner Hekim ve Sağlık Teknisyenleri ve Teknikerleri	30	Tekirdağ İl Müdürlüğü	Hayvan Sağlığı Yet.ve Su Ürünleri Şb.Müdürü	Tekirdağ İl Müdürlüğü/GKGM

192	2012 Yılı Hayvan Hastalık ve Zararlıları ile Mücadele Programı ve Hayvan Hareketleri Kontrolü	1 Gün	27.02.2012	27.02.2012	27.02.2012	Resmi Veteriner Hekim, 4/B Veteriner Hekim ve Sağlık Teknisyenleri ve Teknikleri	30	Tokat İl Müdürlüğü	Hayvan Sağlığı Yetiştiricileri ve Su Ürünleri Şb. Müdürlüğü	Tokat İl Müdürlüğü/GKGM
193	2012 Yılı Hayvan Hastalık ve Zararlıları ile Mücadele Programı ve Hayvan Hareketleri Kontrolü	1 Gün	27.02.2012	27.02.2012	27.02.2012	Resmi Veteriner Hekim, 4/B Veteriner Hekim ve Sağlık Teknisyenleri ve Teknikleri	30	Trabzon İl Müdürlüğü	Hayvan Sağlığı Yetiştiricileri ve Su Ürünleri Şb. Müdürlüğü	Trabzon İl Müdürlüğü/GKGM
194	2012 Yılı Hayvan Hastalık ve Zararlıları ile Mücadele Programı ve Hayvan Hareketleri Kontrolü	1 Gün	27.02.2012	27.02.2012	27.02.2012	Resmi Veteriner Hekim, 4/B Veteriner Hekim ve Sağlık Teknisyenleri ve Teknikleri	30	Tunceli İl Müdürlüğü	Hayvan Sağlığı Yetiştiricileri ve Su Ürünleri Şb. Müdürlüğü	Tunceli İl Müdürlüğü/GKGM
195	2012 Yılı Hayvan Hastalık ve Zararlıları ile Mücadele Programı ve Hayvan Hareketleri Kontrolü	1 Gün	27.02.2012	27.02.2012	27.02.2012	Resmi Veteriner Hekim, 4/B Veteriner Hekim ve Sağlık Teknisyenleri ve Teknikleri	100	Uşak İl Müdürlüğü	Hayvan Sağlığı Yetiştiricileri ve Su Ürünleri Şubesi Veteriner Hekimleri	Uşak İl Müdürlüğü/GKGM
196	5996 sayılı kanun ve ilgili yönt.	1 Gün	08.06.2012	08.06.2012	08.06.2012	Resmi Veteriner Hekimler, Vet.Sağ.Tek	100	Uşak İl Müdürlüğü	Hayvan Sağlığı Yetiştiricileri ve Su Ürünleri Şubesi Veteriner Hekimleri	Uşak İl Müdürlüğü/GKGM
197	2012 Yılı Hayvan Hastalık ve Zararlıları ile Mücadele Programı ve Hayvan Hareketleri Kontrolü	1 Gün	27.02.2012	27.02.2012	27.02.2012	Resmi Veteriner Hekim, 4/B Veteriner Hekim ve Sağlık Teknisyenleri ve Teknikleri	30	Van İl Müdürlüğü	Hayvan Sağlığı Yetiştiricileri ve Su Ürünleri Şb. Müdürlüğü	Van İl Müdürlüğü/GKGM
198	2012 Yılı Hayvan Hastalık ve Zararlıları ile Mücadele Programı ve Hayvan Hareketleri Kontrolü	1 Gün	27.02.2012	27.02.2012	27.02.2012	Resmi Veteriner Hekim, 4/B Veteriner Hekim ve Sağlık Teknisyenleri ve Teknikleri	30	Yalova İl Müdürlüğü	Hayvan Sağlığı Yetiştiricileri ve Su Ürünleri Şb. Müdürlüğü	Yalova İl Müdürlüğü/GKGM

<b>199</b>	2012 Yılı Hayvan Hastalık ve Zararlıları ile Mücadele Programı ve Hayvan Hareketleri Kontrolü	1 Gün	27.02.2012	27.02.2012	Resmi Veteriner Hekim, 4/B Veteriner Hekim ve Sağlık Teknisyenleri ve Teknilerleri	30	Yozgat İl Müdürlüğü	Hayvan Sağlığı Yet.ve Su Ürünleri Şb.Müdürü	Yozgat İl Müdürlüğü/GKGM
<b>200</b>	2012 Yılı Hayvan Hastalık ve Zararlıları ile Mücadele Programı ve Hayvan Hareketleri Kontrolü	1 Gün	27.02.2012	27.02.2012	Resmi Veteriner Hekim, 4/B Veteriner Hekim ve Sağlık Teknisyenleri ve Teknilerleri	30	Zonguldak İl Müdürlüğü	Hayvan Sağlığı Yet.ve Su Ürünleri Şb.Müdürü	Zonguldak İl Müdürlüğü/GKGM
<b>201</b>	AI ve ND Mevzuatı Kanatlı İşletmeleri Denetimleri	1 Gün	26.01.2012	26.01.2012	Resmi Veteriner Hekimler, Vet.Sağ.Tek	60	Kütahya İl Müdürlüğü	Sedat KORKMAZ	Kütahya İl Müdürlüğü/GKGM
<b>202</b>	Şap Hastalığı	1 Gün	22.06.2012	22.06.2012	Resmi Veteriner Hekimler, Vet.Sağ.Tek	60	Kütahya İl Müdürlüğü	Sedat KORKMAZ	Kütahya İl Müdürlüğü/GKGM

203	<p>Hayvan Hastalık ve Zararlıları ile Mücadele Projesi Yılısonu Durum Değerlendirmesi, Hayvan Sağlığında Yeni Mevzuat, Sığır Bovine Tüberkülozu Yönetmeliği, Bruselloz ile Mücadele Yönetmeliği, Hastalıktan Ari İşletmeler, Onaylı Süt Çiğniği Sert., Ruhsatlandırılması, Türkvet Veteriner Bilgi Sistemi, Kanatlı Veritabanı, Küçükbaş Kayıt Sistemi, Hayvan Hastalıkları ile Mücadelede Etkili Biyogüvenlik Yaklaşımı, AI ve ND Hast. Arılıkte Bölümlendirme, Kanatlı İşl. Denetimi, İth. İhr. ve Sağlık Sertifikası İşlemleri, Muayenehane ve Poliklinikler, Hayvan Hastaneleri, Ev ve Süt Hayvanı Satış Yerleri</p>	5 Gün	15 Kasım-15 Aralık 2012 tarihleri arasında	15 Kasım-15 Aralık 2012 tarihleri arasında	Tüm İllerin İl Müdürlüğü ve Hayvan Sağlığı Yet. Ve Su Ürünleri Şube Müdürlüğü olmak üzere her ilden 2 kişi	162	Antalya	Gıda ve Kontrol Genel Müdürlüğü Konu Uzmanı İdareci ve Personeli, VKAE Müdürlüğü Konu Uzmanı İdareci ve Personeli	Gıda ve Kontrol Genel Müdürlüğü
-----	--	-------	--	--	--	-----	---------	---	---------------------------------

204	<p>Hayvan Hastalık ve Zararlıları ile Mücadele Projesi Ara Durum Değerlendirmesi, Hayvan Sağlığında Yeni Mevzuat, Sığır Bovine Tüberkülozu Yönetmeliği, Bruselloz ile Mücadele Yönetmeliği, Hastalıklı Ari İşletmeler, Onaylı Süt Çiğniği Sert., Hayvancılık İşletmelerinin Ruhsatlandırılması, Türkvet Veteriner Bilgi Sistemi, Kanatlı Veritabanı, Küçükbaş Kayıt Sistemi, Hayvan Hastalıkları ile Mücadelede Etkili Biyogüvenlik Yaklaşımı, AI ve ND Hast. Arılıkte Bölümlendirme, Kanatlı İşl. Denetimi, İth. İhr. ve Sağlık Sertifikası İşlemleri, Muayenehane ve Poliklinikler, Hayvan Hastaneleri, Ev ve Süt Hayvanı Satış Yerleri</p>	3 Gün	16.05.2012	18.05.2012	162	Antalya	<p>Tüm İllerin Hayvan Sağlığı Yet. Ve Su Ürünleri Şube Müdürleri, ve Hayvan Sağlığı Alanında Çalışan 1 Veteriner Hekim olmak üzere her ilden toplam 2 kişi</p>	<p>Gıda ve Kontrol Genel Müdürlüğü ve Personeli, VKAE Müdürlüğü Konu Uzmanı İdareci ve Personeli</p>	Gıda ve Kontrol Genel Müdürlüğü
-----	---	-------	------------	------------	-----	---------	--	--	---------------------------------



# BÖLÜM 5

## LÜZUMLU TELEFON ve E-POSTA ADRESLERİ

### 5.1 Gıda ve Kontrol Genel Müdürlüğü

### 5.2 Enstitü Müdürlükleri

### 5.3 İl Müdürlükleri





## GENEL MÜDÜRLÜĞE AİT TELEFON VE FAKS NUMARALARI İLE E-POSTA ADRESLERİ

	ADI- SOYADI	TELEFON NO	FAX NO	E-Posta Adresi
Gıda ve Kontrol Genel Müdürü V.	Dr. Nihat PAKDİL	258 76 10	258 76 93	nihat.pakdil@tarim.gov.tr
Genel Müdür Yardımcısı V.	Habib CAN	258 76 11	258 76 82	habib.can@tarim.gov.tr
Hayvan Sağlığı ve Karantina Daire Başkanı V.	Dr. Nahit YAZICIOĞLU	258 75 00	258 75 21	nahit.yazicioglu@tarim.gov.tr
Hayvan Hastalıkları ile Mücadele / Koordinatör	Cihangir Gültekin GÜMÜŞTEPE	258 75 20	258 75 21	cihangir.gumustepe@tarim.gov.tr
Hayvan Hareketleri Kimliklendirme ve Kayıt / Koordinatör	Mustafa BEBEK	258 75 25	258 75 21	mustafa.bebek@tarim.gov.tr
Veteriner Hizmetleri / Koordinatör	Tülay KURT	258 75 28	258 75 21	tulay.kurt@tarim.gov.tr

**ENSTİTÜLERE AİT TELEFON VE FAKS NUMARALARI İLE E-POSTA ADRESLERİ  
VE AŞI ÜRETİMLERİ LİSTESİ**

ENSTİTÜNÜN ADI	FAX No	TEL No	E-POSTA ADRESİ	ÜRETTİĞİ AŞILAR
Şap Enstitüsü Müdürlüğü Enstitü Müdürü V. <b>Dr. Gülhan AYNAGÖZ</b>	0 312 2873606	0 312 287 36 00	fmd@vet.gov.tr	Şap Aşısı
Merkez Vet. Kont. ve Araşt. Enst. Müd. Enstitü Müdürü V. <b>Kadir KAYA</b>	0 312 3211755	0 312 326 00 90	etlik@vet.gov.tr	Antrax, Koyun Vibrio Fötüs, Kısırak Virüsü Abortus, Mavıdıl, Kelev Kuduz, Semple Kuduz, Siğir Vebası, Paratüberküloz, PPR Aşısı
Bornova Vet. Kont. Enst. Müd. Enstitü Müdürü V. <b>Necdet AKKOCA</b>	0 232 3885052	0 232 388 10 62 0 232 388 00 10	bornova@vet.gov.tr	
Samsun Vet. Kont. Enst. Müd. Enstitü Müdürü V. <b>İsmail AYDIN</b>	0 362 4370399	0 362 437 03 99 0 362 437 08 36	samsun@vet.gov.tr	Yanıkara Aşısı
Elazığ Vet. Kont. Enst. Müd. Enstitü Müdürü V. <b>Ünal KILINÇ</b>	0 424 2338720	0 424 218 19 58 0 424 218 18 34	elazig@vet.gov.tr	Enterotoxemi, Sodyum Selenit, Enf. Hepatit Nekrozan aşısı
Erzurum Vet. Kont. Enst. Müd. Enstitü Müdürü V. <b>Ufuk DİNLER</b>	0 442 3170733	0 442 315 93 75 0 442 316 81 42	erzurum@vet.gov.tr	
Pendik Vet. Kont. Enst. Müd. Enstitü Müdürü V. <b>Dr. Muhammet AKSIN</b>	0 216 3540249 0 216 3547692	0 216 390 12 80 0 216 390 06 00	pendik@vet.gov.tr	Enterotoxemi Enf. Hepatit Nekrozan, Basiller İkter. Hemogl. Botulismus, Koyun Keçi Çiçek, Ektima, Agalaksi, Keçi Ciğer Ağrısı, Hemorajik Septisemi, E.coli, Koyun Yavru Atma Aşısı, Br.S-19 (Genç-Ergin,) Rev-1 (Genç-Ergin), Attenue Theleria Annulata
Adana Vet. Kont. Enst. Müd. Enstitü Müdürü V. <b>Süleyman ASLAN</b>	0 322 2390495	0 322 239 04 89 0 322 239 04 90	adana@vet.gov.tr	Enterotoxemi
Konya Vet. Kont. Enst. Müd.V. Enstitü Müdürü <b>Dr. Adnan ÖZTÜRK</b>	0 332 3203798	0 332 320 03 32 0 332 322 47 33	konya@vet.gov.tr	Enterotoxemi

**İL MÜDÜRLÜKLERİNİN TELEFON, FAX ve E-POSTA'ları**

İLİ		Adı Soyadı	Telefon No	Fax No	e-posta
ADANA	İl Md.	Ömer AKMAZ	0 322 344 16 16	344 15 15	
	HSYŞŞMd.	Muhammed Ali TEKİN	0 322 359 09 22	359 09 22	01@kkgm.gov.tr
ADIYAMAN	İl Md.	Erdal ÖZER	0 416 216 37 82	216 17 40	
	HSYŞŞMd.	M. Nedim BAYBATMAZ	0 416 216 49 98	216 49 98	02@kkgm.gov.tr
AFYON	İl Md.	Zekeriya ERDURMUŞ	0 272 213 70 91	212 04 49	
	HSYŞŞMd.	Abdulkadir ŞAHİN	0 272 213 70 97	212 04 49	03@kkgm.gov.tr
AĞRI	İl Md.	Yılmaz ZEREN	0 472 215 10 36	215 27 06	
	HSYŞŞMd.	Kenan ANIĞI	0 472 215 11 24	215 11 24	04@kkgm.gov.tr
AMASYA	İl Md.	Cahit GÜLBAY	0 358 218 29 90	218 18 51	
	HSYŞŞMd.	Ahmet ÇETİN	0 358 218 20 16	218 20 16	05@kkgm.gov.tr
ANKARA	İl Md.	Muhsin TEMEL	0 312 315 58 49	315 60 07	
	HSYŞŞMd.	Fazıl KARABULUT	0 312 315 83 28	327 21 58	06@kkgm.gov.tr
ANTALYA	İl Md.	Bedrullah ERÇİN	0 242 345 28 20	346 67 80	
	HSYŞŞMd.	Kadri BİLİCİ	0 242 345 04 46	346 67 80	07@kkgm.gov.tr
ARTVİN	İl Md.	E.Elfaz ERMIŞ	0 466 212 11 47	212 27 05	
	HSYŞŞMd.	Alpaslan DEMİREL	0 466 212 10 37	212 35 48	08@kkgm.gov.tr
AYDIN	İl Md.	Salih KÖKSAL	0 256 211 29 98	211 30 10	
	HSYŞŞMd.	Mustafa KABATAŞ	0 256 226 86 95	226 87 15	09@kkgm.gov.tr
BALIKESİR	İl Md.	Engin SANCİ	0 266 246 26 70	246 26 74	
	HSYŞŞMd.	Esin ÖZCAN	0 266 245 90 10	241 28 98	10@kkgm.gov.tr
BİLECİK	İl Md.	Bilgin AYDIN	0 228 212 12 06	212 12 33	
	HSYŞŞMd.	Zekeriya AVCI	0 228 212 10 11	212 35 92	11@kkgm.gov.tr
BİNGÖL	İl Md.	Nizamettin BİLHAN	0 426 213 38 85	213 45 00	
	HSYŞŞMd.	A. Fuat BERDİBEK	0 426 213 10 08	213 10 08	12@kkgm.gov.tr
BİTLİS	İl Md.	Bülent KORKMAZ	0 434 228 70 83	228 70 91	
	HSYŞŞMd.	Mesut ARABOĞA	0 434 228 52 64	228 52 67	13@kkgm.gov.tr
BOLU	İl Md.	Abdulkadir ASLAN	0 374 215 11 35	215 17 70	
	HSYŞŞMd.	Alparslan AKPINAR	0 374 215 11 35	215 17 70	14@kkgm.gov.tr
BURDUR	İl Md.	Mehmet TUĞRUL	0 248 233 10 45	233 10 35	
	HSYŞŞMd.	Yusuf KABASAKAL	0 248 233 10 29	233 10 35	15@kkgm.gov.tr
BURSA	İl Md.	Kasım PİRAL	0 224 246 56 12	247 43 24	
	HSYŞŞMd.	M. Serdar KAVASOĞLU	0 224 247 03 45	247 03 45	16@kkgm.gov.tr
ÇANAKKALE	İl Md.	İlkay UÇAR	0 286 217 33 18	217 15 53	
	HSYŞŞMd.	Hakan BATİBEKİ	0 286 217 30 19	217 12 22	17@kkgm.gov.tr
ÇANKIRI	İl Md.	M. KARAOĞLANOĞLU	0 376 213 15 16	213 15 09	
	HSYŞŞMd.	Şahin ÇAKIR	0 376 212 11 08	213 15 80	18@kkgm.gov.tr
ÇORUM	İl Md.	Orhan SARI	0 364 213 83 26	213 27 40	
	HSYŞŞMd.	Erkal GEDİKLİ	0 364 224 94 24	224 94 24	19@kkgm.gov.tr
DENİZLİ	İl Md.	Yusuf GÜLSEVER	0 258 213 73 33	212 54 87	
	HSYŞŞMd.	Şükran ÇİZMECİOĞLU	0 258 212 54 96	212 54 87	20@kkgm.gov.tr
DİYARBAKIR	İl Md.	Mehmet Ali KOÇKAYA	0 412 223 93 05	224 51 04	
	HSYŞŞMd.	Adil ALAN	0 412 223 93 05	223 25 70	21@kkgm.gov.tr
EDİRNE	İl Md.	Necdet BAYIRLI	0 284 235 26 98	235 26 97	
	HSYŞŞMd.	Erol ESER	0 284 235 26 99	235 26 97	22@kkgm.gov.tr
ELAĞIĞ	İl Md.	A.Mecit YAŞA	0 424 241 16 16	241 10 72	
	HSYŞŞMd.	Zeki SADAK	0 424 241 10 76	241 10 76	23@kkgm.gov.tr

ERZİNCAN	İl Md.	Ali LEK	0 446 214 31 23	214 31 20	
	HSYSSMd.	Yusuf Zeki AKSAKAL	0 446 214 31 28	214 31 28	24@kkgm.gov.tr
ERZURUM	İl Md.	Mustafa ALTUN	0 442 235 22 71	235 10 54	
	HSYSSMd.	Özcan YILDIRIM	0 442 235 22 94	235 22 94	25@kkgm.gov.tr
ESKİŞEHİR	İl Md.	Mevlüt GÜMÜŞ	0 222 230 37 72	230 27 68	
	HSYSSMd.	İlhami BEKTAŞ	0 222 230 34 89	230 27 68	26@kkgm.gov.tr
GAZİANTEP	İl Md.	İbrahim YILMAZ	0 342 321 10 63	321 10 58	
	HSYSSMd.	M. Akif ASLANPAY	0 342 360 00 16	360 91 62	27@kkgm.gov.tr
GİRESUN	İl Md.	Muhammet HAKYEMEZ	0 454 215 15 71	215 15 59	
	HSYSSMd.	Cengiz TAŞ	0 454 215 00 95	215 00 95	28@kkgm.gov.tr
GÜMÜŞHANE	İl Md.	Hasan İRKİN	0 456 213 10 22	213 32 63	
	HSYSSMd.	Necati CEYHAN	0 456 213 10 22	213 32 63	29@kkgm.gov.tr
HAKKARİ	İl Md.	Bülent TANYÜREK	0 438 211 20 28	211 60 16	
	HSYSSMd.	Nevzat SOLAK	0 438 211 20 11	211 60 16	30@kkgm.gov.tr
HATAY	İl Md.	Bestami ZABUN	0 326 221 34 58	221 34 78	
	HSYSSMd.	Hasan ÖZYILMAZ	0 326 221 34 79	221 34 78	31@kkgm.gov.tr
ISPARTA	İl Md.	Siddik İPEK	0 246 228 53 97	228 53 88	
	HSYSSMd.	İsmail UZ	0 246 228 53 95	228 53 88	32@kkgm.gov.tr
MERSİN	İl Md.	Kadir ÇİFTEPALA	0 324 324 40 06	326 40 06	
	HSYSSMd.	Hulki ÇATAK	0 324 325 43 15	325 43 15	33@kkgm.gov.tr
İSTANBUL	İl Md.	Ahmet KAYGUSUZ	0 216 467 57 34	355 37 15	
	HSYSSMd.	Adnan TEPE	0 216 467 76 92	462 17 67	34@kkgm.gov.tr
İZMİR	İl Md.	Ahmet GÜLDAL	0 232 462 17 67	462 17 67	
	HSYSSMd.	Ali ERKUL	0 232 462 17 67	462 17 67	35@kkgm.gov.tr
KARS	İl Md.	Yusuf YURDALAN	0 474 212 70 92	212 70 95	
	HSYSSMd.	Reşat TAZEGÜL	0 474 212 70 98	212 70 98	36@kkgm.gov.tr
KASTAMONU	İl Md.	İhsan EMİRALİOĞLU	0 366 214 31 68	214 31 70	
	HSYSSMd.	Halis Turgut BAYDAR	0 366 214 10 72	214 31 70	37@kkgm.gov.tr
KAYSERİ	İl Md.	Aydın ÇALIŞKAN	0 352 338 21 44	245 06 59	
	HSYSSMd.	Fahrettin YALÇIN	0 352 240 97 71	245 06 59	38@kkgm.gov.tr
KIRKLARELİ	İl Md.	Hasan ÇEBİ	0 288 214 35 47	214 10 71	
	HSYSSMd.	Funda ÖZEL	0 288 214 16 18	214 10 71	39@kkgm.gov.tr
KIRŞEHİR	İl Md.	Harun TOKER	0 386 213 11 02	213 65 74	
	HSYSSMd.	Kürşat ALKOYAK	0 386 213 11 02	213 65 74	40@kkgm.gov.tr
KOCAELİ	İl Md.	Abdullah ÖZTÜRK	0 262 312 13 00	312 13 10	
	HSYSSMd.	Asuman YILMAZ	0 262 312 13 00	312 13 25	41@kkgm.gov.tr
KONYA	HSYSSMd.	İ. Bülent ALPARSLAN	0 332 322 34 60	322 43 15	
	İl Md.	Süleyman ÖZCAN	0 332 322 34 60	322 43 15	42@kkgm.gov.tr
KÜTAHYA	İl Md.	Seyfettin BAYDAR	0 274 231 16 80	231 16 90	
	HSYSSMd.	Türker İNCELİ	0 274 231 16 81	231 08 53	43@kkgm.gov.tr
MALATYA	İl Md.	Hamit AYGÜL	0 422 238 48 63	238 14 35	
	HSYSSMd.	M. Nedim ŞAHİNGİL	0 422 238 48 63	238 14 35	44@kkgm.gov.tr
MANİSA	İl Md.	Ömer ÇELİK	0 236 231 46 05	231 46 42	
	HSYSSMd.	Mustafa ÇELİK	0 236 231 45 06	231 46 42	45@kkgm.gov.tr
K.MARAŞ	İl Md.	Mehmet GÜNDOĞDU	0 344 231 32 13	231 32 13	
	HSYSSMd.	Mustafa EROĞLU	0 344 231 25 40	231 25 40	46@kkgm.gov.tr
MARDİN	İl Md.	Salih SÖĞÜT	0 482 212 37 84	212 64 34	
	HSYSSMd.	Hacı ÖZMEZ	0 482 212 34 97	212 34 97	47@kkgm.gov.tr
MUĞLA	İl Md.	Ahmet DALLI	0 252 214 12 21	214 12 42	
	HSYSSMd.	C. KAHRAMANOĞLU	0 252 214 12 50	214 12 54	48@kkgm.gov.tr

MUŞ	İl Md.	Murat YILDIZ	0 436 212 20 46	216 20 55	
	HSYSSMd.	Yasemin KAYMAKÇI	0 436 216 34 29	216 19 26	49@kkgm.gov.tr
NEVŞEHİR	İl Md.	Ahmet ŞAHİN	0 384 213 13 84	215 20 55	
	HSYSSMd.	Rukiye PINAR	0 384 213 13 84	215 20 55	50@kkgm.gov.tr
NİĞDE	İl Md.	Nizamettin BİLHAN	0 388 211 31 04	211 31 03	
	HSYSSMd.	Sadık DOĞAN	0 388 211 31 31	211 31 03	51@kkgm.gov.tr
ORDU	İl Md.	Musa SAĞLAM	0 452 233 95 30	233 95 39	
	HSYSSMd.	Ersin SOYDAN	0 452 233 95 30	233 95 39	52@kkgm.gov.tr
RİZE	İl Md.	Adem ÇEKİÇ	0 464 213 04 58	213 04 57	
	HSYSSMd.	Şenay ÇAKIROĞLU	0 464 213 04 58	213 04 57	53@kkgm.gov.tr
SAKARYA	İl Md.	Abdullah KESKİN	0 264 241 20 20	241 20 16	
	HSYSSMd.	Avni AYDIN	0 264 241 20 10	241 20 09	54@kkgm.gov.tr
SAMSUN	İl Md.	Kadir GÜVEN	0 362 231 37 00	233 21 63	
	HSYSSMd.	Dr. Habip MURUZ	0 362 231 30 83	231 30 83	55@kkgm.gov.tr
SİİRT	İl Md.	İlhan ÖZEL	0 484 223 23 31	223 47 60	
	HSYSSMd.	Mehmet Fatih AKTAY	0 484 223 23 38	223 47 60	56@kkgm.gov.tr
SİNOP	İl Md.	Sezai AYDIN	0 368 261 44 90	261 15 08	
	HSYSSMd.	M. Fatih ŞAHİN	0 368 261 44 90	261 15 08	57@kkgm.gov.tr
SİVAS	İl Md.	İhsan ASLAN	0 346 215 17 23	215 17 21	
	HSYSSMd.	Dr. Emine SEVER	0 346 215 17 21	215 17 21	58@kkgm.gov.tr
TEKİRDAĞ	İl Md.	Erdem KARADAĞ	0 282 258 32 10	258 32 14	
	HSYSSMd.	Şehmus İsmail BAYDAR	0 282 258 32 00	258 32 14	59@kkgm.gov.tr
TOKAT	İl Md.	Yaşar KAVAK	0 356 228 07 00	228 07 07	
	HSYSSMd.	Kemal GÜMÜŞ	0 356 228 07 00	228 07 12	60@kkgm.gov.tr
TRABZON	İl Md.	Bektaş ERDOĞAN	0 462 230 21 45	230 21 54	
	HSYSSMd.	Okan BARUTÇU	0 462 230 22 69	230 22 69	61@kkgm.gov.tr
TUNCELİ	İl Md.	Orhan KAYA	0 428 213 17 80	213 17 79	
	HSYSSMd.	Ali Hıdır ERTAN	0 428 213 14 12	213 17 79	62@kkgm.gov.tr
Ş.URFA	İl Md.	Mahmut ÖKTEN	0 414 313 13 23	313 10 15	
	HSYSSMd.	Yusuf AKSU	0 414 313 24 69	313 17 51	63@kkgm.gov.tr
UŞAK	İl Md.	Atilla ARSLAN	0 276 231 15 01	231 15 00	
	HSYSSMd.	Selma YALABIK	0 276 231 15 04	231 15 09	64@kkgm.gov.tr
VAN	İl Md.	Fevzi AKTÜNER	0 432 222 02 37	222 00 67	
	HSYSSMd.	Hasan ERTAN	0 432 222 02 37	212 11 64	65@kkgm.gov.tr
YOZGAT	İl Md.	Ünal KOÇAK	0 354 212 27 41	212 15 61	
	HSYSSMd.	Onur POLAT	0 354 212 27 41	212 15 61	66@kkgm.gov.tr
ZONGULDAK	İl Md.	Cemalettin ÇATAKLI	0 372 253 90 20	253 20 90	
	HSYSSMd.	Osman Nuri ÜNÜVAR	0 372 253 90 20	253 20 90	67@kkgm.gov.tr
AKSARAY	İl Md.	Recep ÖZTORUN	0 382 213 10 21	212 38 39	
	HSYSSMd.	Muammer AKDOĞAN	0 382 213 10 91	212 38 39	68@kkgm.gov.tr
BAYBURT	İl Md.	Abdullah ERTUĞRUL	0 458 211 74 85	211 75 84	
	HSYSSMd.	Dr. Özhan TÜRKYILMAZ	0 458 211 74 85	211 68 92	69@kkgm.gov.tr
KARAMAN	İl Md.	İsmail ULUAD	0 338 213 16 53	213 49 80	
	HSYSSMd.	Osman SEZER	0 338 213 16 53	213 49 80	70@kkgm.gov.tr
KIRIKKALE	İl Md.	Ekrem ŞENER	0 318 224 26 41	224 25 57	
	HSYSSMd.	Orhan ÇETİN	0 318 224 25 92	224 25 92	71@kkgm.gov.tr
BATMAN	HSYSSMd.	Abdullah AKIN	0 488 221 22 41	221 22 43	
	İl Md.	Ercan ÖMEROĞLU	0 488 221 22 51	221 22 43	72@kkgm.gov.tr
ŞIRNAK	İl Md.	Şevket KURT	0 486 216 20 85	216 20 84	
	HSYSSMd.	Erkan KILIÇ	0 486 216 20 85	216 20 84	73@kkgm.gov.tr

BARTIN	İl Md.	Yusuf ALAGÖZ	0 378 227 02 23	227 12 52	
	HSYSSMd.	Ersin SARIÇAM	0 378 227 02 23	227 12 52	74@kkgm.gov.tr
ARDAHAN	İl Md.	Fevzi KARAKOÇ	0 478 211 33 33	211 46 37	
	HSYSSMd.	Dr. Atilla BEŞKAYA	0 478 211 46 39	211 46 39	75@kkgm.gov.tr
IĞDIR	İl Md.	Yusuf YILDIRIM	0 476 226 46 93	227 67 25	
	HSYSSMd.	Kemal GÜRER	0 476 227 67 26	227 67 25	76@kkgm.gov.tr
YALOVA	İl Md.	Selim KARAHAN	0 226 814 10 58	814 11 58	
	HSYSSMd.	Saffet YILDIZ	0 226 814 40 91	814 31 14	77@kkgm.gov.tr
KARABÜK	İl Md.	Murat AKBAY	0 370 412 86 67	424 46 43	
	HSYSSMd.	Erdal KAYA	0 370 424 69 71	424 69 71	78@kkgm.gov.tr
KİLİS	HSYSSMd.	Ali EKER	0 348 813 10 69	813 10 45	
	İl Md.	Seyfullah GENCER	0 348 814 32 43	813 10 45	79@kkgm.gov.tr
OSMANİYE	İl Md.	İbrahim SAĞLAM	0 328 813 58 79	814 11 57	
	HSYSSMd.	Mehmet Murat KEÇECİ	0 328 812 43 50	812 43 50	80@kkgm.gov.tr
DÜZCE	İl Md.	Ayhan ÜNAL	0 380 524 13 96	524 13 97	
	HSYSSMd.	Turgut GÜLER	0 380 524 13 96	524 13 97	81@kkgm.gov.tr